



**Орна́мент** — узор, основанный на повторе и чередовании составляющих его элементов.



( лат. *ornamentum* — украшение)

# ПРЕДНАЗНАЧАЕТСЯ:

для украшения различных предметов ( орудия и оружие, текстильные изделия, мебель, книги и так далее), **архитектурных сооружений** (как извне, так и в интерьере), также самого **человеческого тела**.



## Ornamentai gali būti :

- **geometriniai** (1) - patys seniausi, sudaryti iš taškų, brūkšnelių, pynučių, krypučių, lankelių, apskritimų, kryželių;
- **augaliniai** (2) - puošnesni įvairių formų augalų elementai, dažni dangaus kūnų motyvai;
- **gyvūnų ir žmonių figūrų** (3) - stilizuotų; dažniausi žirgelio, žalčio motyvai;
- **visatos kūnų** (4) - saulės, mėnulio, žvaigždžių, žemės, taip pat Gyvybės medžio, žaibo, šviesos, dangaus skliauto motyvai;
- **mišrieji** (5) - į visumą jungiami skirtingų ornamento rūšių elementai.

**из геометрических, растительных или животных, астрономических элементов.**



1



2




3



4



5



# Spalvos ir jų deriniai

| Pagrindinės spektro spalvos | Antrinės spalvos                    | Tarpinės spalvos    |
|-----------------------------|-------------------------------------|---------------------|
| Geltona                     | <i>Mėlyna + raudona = violetinė</i> | Geltonai žalia      |
| Mėlyna                      | <i>Raudona + geltona = oranžinė</i> | Žaliai mėlyna       |
| Raudona                     | <i>Geltona + mėlyna = žalia</i>     | Mėlynai violetinė   |
|                             |                                     | Violetiškai raudona |
|                             |                                     | Raudonai oranžinė   |

# Spalvos gaminį gali padaryti labai įspūdingą

| Spalvomis sukuriami efektai          |  |   |
|--------------------------------------|--|---|
| Šešėlių ( <i>šviesos ir tamsos</i> ) | Šviesios detalės išryškėja, tamsios – tolsta.                        |    |
| Šaltumo ir šilumo                    | Šiltos tokio paties šviesumo spalvos atrodo arčiau, o šaltos tolsta. |    |
| Dydžių kaitos                        | Šviesios detalės atrodo didesnės negu tokio paties dydžio tamsios.   |   |
| Kokybės                              | Ryškos spalvos traukia dėmesį, švelnios – ne.                        |  |









(делать во время урока)

# задача:

***Создайте свой собственный орнамент:***

Для изготовления этого изделия потребуется: картон или фанера



**сфотографировать законченную работу (яйцо) и отправить учителю**