

3 занятие
(14 сентября)


ОСЕНЬ

- 1 Раскрась фартуки большим матрёшкам таким же цветом, как платочки, а маленьким матрёшкам — другим цветом.




2

На большой стол поставь чашки одного цвета*, а на маленький стол — разного. Раскрась скатерть на большом столе в оранжевый цвет, а на маленьком — в жёлтый.



1

В больших домиках зажги окошки такого же цвета, как сами домики*, а в маленьких домиках зажги оранжевые окошки. Крыши всех домиков раскрась как хочешь.





2

Раскрась тарелки мышек таким же цветом, как их платья. Положи на тарелку большой мышки большой апельсин*, а на тарелку маленькой мышки — маленький.





Проведи линии сначала по пунктирам, а затем самостоятельно.



Раскрась картинку в соответствии с цифрами.



Раскрась картинку в соответствии с цифрами.

Дождик

Дождик, дождик, веселей

(встряхивают перед собой поочередно правую и левую кисти рук),

Капай, капай не жалея

(делают частые поочередные движения кистями рук сверху вниз, пальцы собраны в щепоть),

Только нас не замочи

(грозят дождю указательным пальцем),

Зря в окошко не стучи

(наклоняются и стучат по коленям кончиками пальцев)

Брызни в поле плещи

(движение рук к себе).

Станет травка гуще

(приседают и ладонями попеременно хлопают по полу).



Заштрихуй фигурки.





