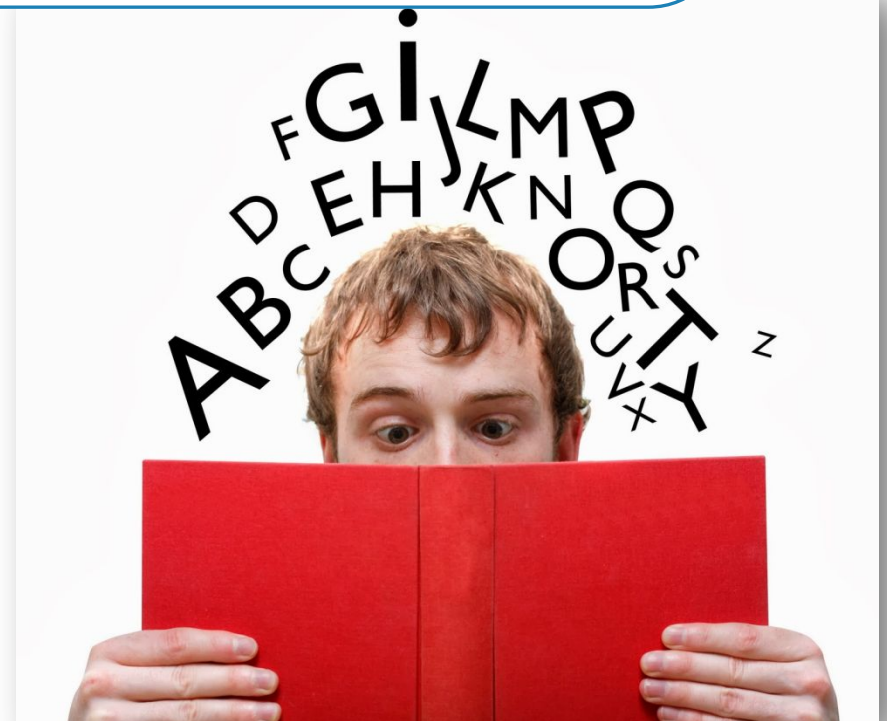


# Эффективные способы запоминания неправильных глаголов английского языка



Подготовила: Кордияка Кристина  
Ученица 10б класса  
МБОУ «Лянторская СОШ № 5»

**Гипотеза:** мы предполагаем, что существует много различных способов запоминания неправильных глаголов, изучив которые и создав буклет, мы улучшим качество их запоминания и выберем наиболее эффективный способ их заучивания.



**Цель работы:** Подобрать эффективные способы и приёмы запоминания английских неправильных глаголов, создать буклет-помощник, необходимый для успешного изучения английских неправильных глаголов, выявить наилучший способ.

**Задачи:**

- узнать, как происходит процесс запоминания слов, дать определение термину «память», на какие виды подразделяется память человека, определить механизмы памяти.
- изучить с Интернет ресурсы, в которых представлены разные способы изучения глаголов;
- определить какие способы и приёмы запоминания английских неправильных глаголов используют одноклассники.
- создать буклет-помощник для учащихся.
- провести эксперимент с буклетом среди одноклассников
- провести опрос, проанализировать результаты и сделать выводы.

**Актуальность:** Так как у учащихся возникают проблемы при запоминании английских неправильных глаголов, возникла необходимость рассмотреть более эффективные способы и приемы запоминания этих слов.

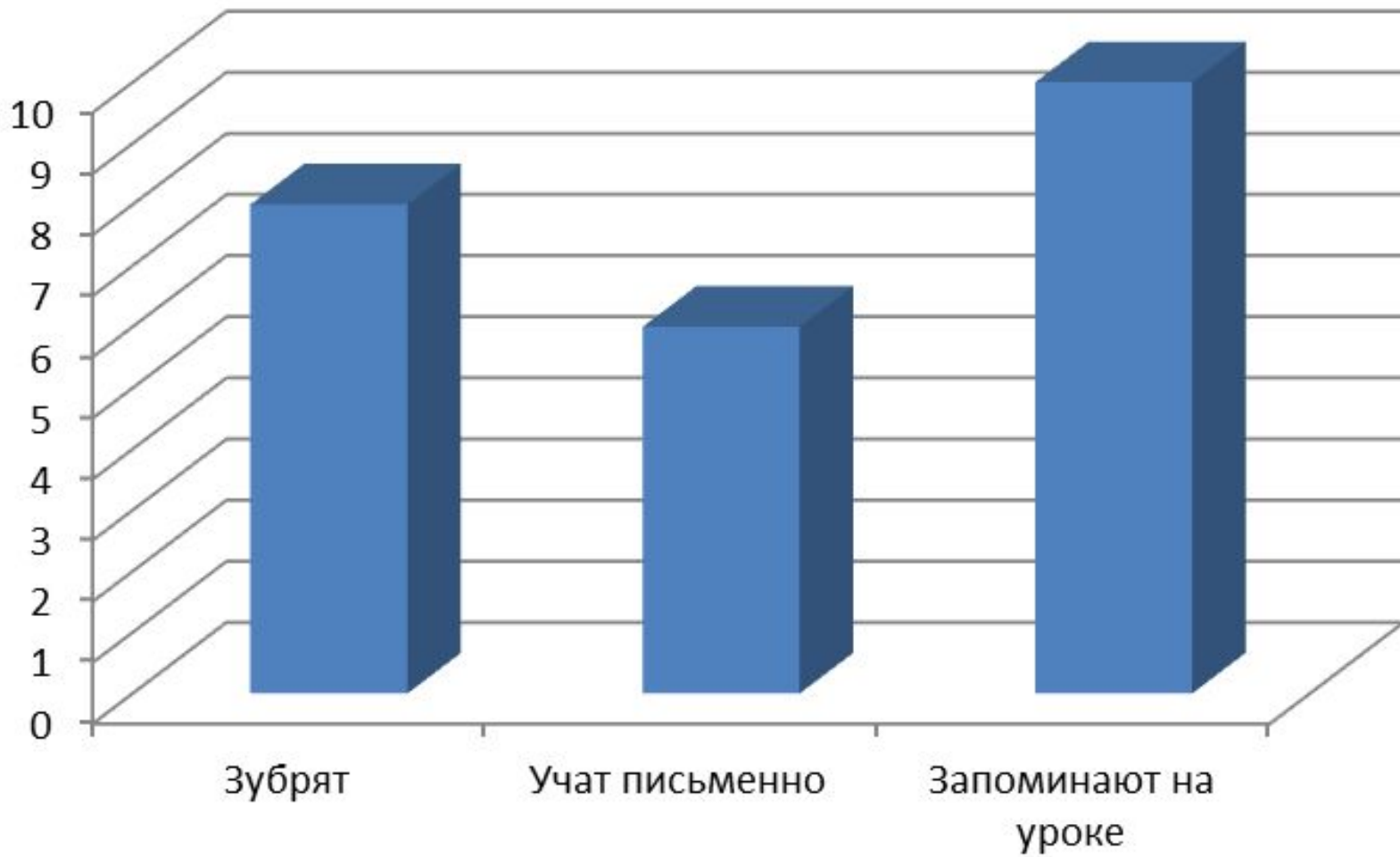
**Объект исследования:** способы заучивания неправильных глаголов английского языка;

**Предмет исследования:** выявление наиболее эффективного способа запоминания неправильных глаголов английского языка.

**Методы исследования:**

Эмпирические: изучение разнообразных источников информации, опрос, эксперимент.

Теоретические: Анализ – отбор только самой важной и интересной информации по теме. Синтез – обобщение полученной информации.





### Способ № 1 Систематизируйте слова по схожести



Графиклы, адаптированные из переводов на английский язык  
Эти карточки помогут вам запомнить слова, когда вы увидите картинку

Present	Past	Past Participle
leave	left	left
visit	visited	visited
eat	ate	eaten

Графиклы с изображениями - И в третий столбец

Вставьте свои карточки. Заполните столбцы, как вы видите изображения. Не забудьте, что вы можете использовать картинки, чтобы вспомнить слова.

Present	Past	Past Participle
leave	left	left
visit	visited	visited
eat	ate	eaten

### Способ № 2 Применяйте карточки



### Способ № 3 Составляйте рассказы

Вот пример истории, в которой используются формы неправильных глаголов: *I had a hard day. I went to bed very late. The next day I got up very early. I went to school and had six lessons. I met my friends. I was very happy. I left school at two o'clock in the afternoon. I had dinner.*

### Способ № 4 Используйте картинки



Infinitive - **be** [bi:]  
Past simple - **was** [wɒz], **were** [wɜ:]  
Past participle - **been** [bi:n]  
Перевод - **Быть**



### Способ № 5 Учите глаголы в стихах



Я в буфете buy-bought-bought (покупать)  
Первоклассный бутерброд,  
За него я pay-raid-paid, (платить)  
В классе в парту lay-laid-laid (класть)  
И совсем не think-thought-thought, (думать)  
Что сосед его умнет.  
И теперь мне очень грустно -  
Smell-smelt-smelt он очень вкусно! (пахнуть)  
Глянь, рогатку Баламут  
В свой кармашек put-put-put (положить)  
И begin-began-began (начинать)  
Хулиганить хулиган!




### Способ № 6 Запоминаем, играя



- 64. Bees**
- Рассмотрите таблицу: see, leave, know и определите их вид (см.)
  - Дайте ученикам задание: найти таблицу неправильных глаголов в любом порядке. Загляните в книгу и сделайте таблицу.
  - Ученики делают карточки «Bees», если вы хотите сделать таблицу по предметам, животным или растениям. Чтобы усилить память, можно представить карточка «Bees», если вы знаете 2 слова.
  - Пусть прочитают, пока они играют со учеником из класса «Bees»!



### Способ № 7 Стикеры



### Способ № 8 Видеоуроки



БОУ «Лянторская СОШ № 5»

### Способы запоминания неправильных глаголов английского языка



(Автор: Кордякя Кристина 106 класс)

### Способ № 9 Обучающее приложение



# Способы запоминания английских неправильных глаголов.

## Способ №1. Систематизируйте слова по схожести

### Глаголы, одинаковые в первой и последней колонке

Эти неправильные глаголы меняют свою форму лишь во второй колонке.

<i>Present</i>	<i>Past</i>	<i>Past Participle</i>
come	came	come
become	became	become
run	ran	run

### Глаголы с окончанием -N в третьей колонке

Здесь всё просто. Достаточно запомнить, что эти глаголы имеют окончание -N в Past Participle. Но эту группу можно поделить на меньшие подгруппы.

- Глаголы с -O- во второй и третьей колонках

<i>Present</i>	<i>Past</i>	<i>Past Participle</i>
break	brOke	brOken





Способ № 2. Применяйте карточки





Способ № 3. Составляйте рассказы с неправильными глаголами

*I had a hard day. I went to bed very late. The next day I got up very early. I went to school and had six lessons. I met my friends. I was very happy. I left school at two o'clock in the afternoon. I had dinner. Then I did my homework. I went out in the evening. I came back home at five o'clock.*

## Способ № 5. Учите глаголы в стихах

Я в буфете buy-bought-bought (покупать)

Первоклассный бутерброд,

За него я pay-raised-raised, (платить)

В классе в парту lay-laid-laid (класть)

И совсем не think-thought-thought, (думать)

Что сосед его умнет.

И теперь мне очень грустно -

Smell-smelt-smelt он очень вкусно! (пахнуть)

Глянь, рогатку Баламут

В свой кармашек put-put-put (положить)

И begin-began-begun (начинать)

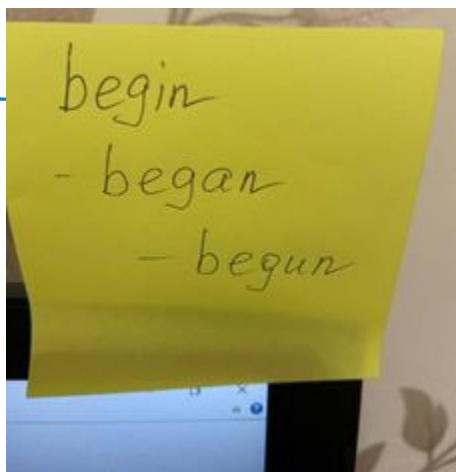
Хулиганить хулиган!



## Способ № 6. учим глаголы, играя

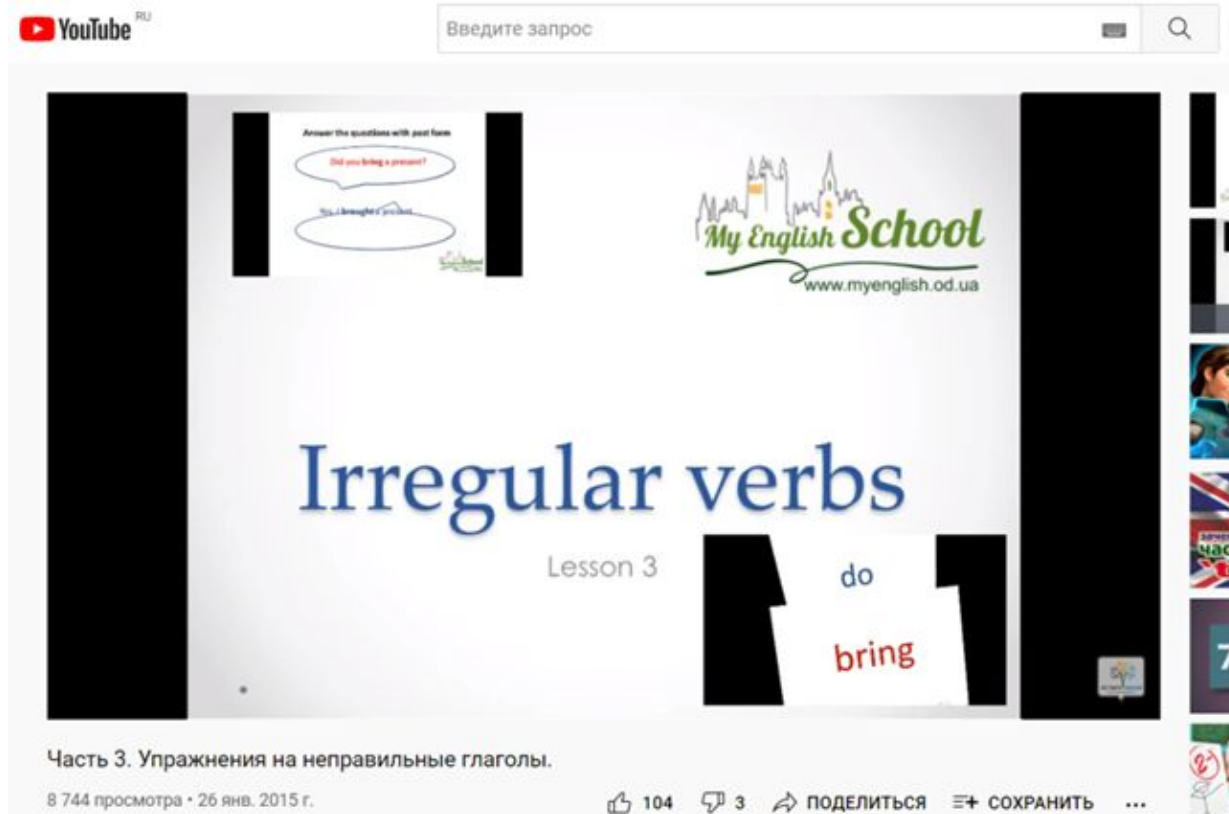


B	I	N	G	O
begin	blow	bring	buy	catch
come	<b>do</b>	draw	drink	eat
get	give	Free Space	<b>go</b>	grow
hear	know	make	meet	read
run	say	see	send	sing



## Способ № 7. Стикеры

## Способ № 8 Просмотр видеоуроков



The screenshot shows a YouTube video player interface. At the top left is the YouTube logo with 'RU' next to it. A search bar contains the text 'Введите запрос'. The video content features a white background with a logo for 'My English School' (www.myenglish.od.ua) and the title 'Irregular verbs Lesson 3'. A question 'Did you bring a present?' is shown in a speech bubble, with a response 'Yes, I brought a present.' below it. Two large black numbers '1' are positioned on either side of the words 'do' and 'bring'. Below the video, the title 'Часть 3. Упражнения на неправильные глаголы.' is displayed, along with view statistics '8 744 просмотра • 26 янв. 2015 г.' and interaction icons for likes (104), comments (3), and sharing.



## Способ № 9. Приложение в интернете

Quizlet

Главная

Предметы

Пояснения

Создать ▾

### неправильные глаголы

ИЗУЧАТЬ



Карточки



Заучивание



Письмо



Правописание



Тест

ИГРАТЬ



Подбор



Гравитация

be, was/were, been



1/78



# Буклет-помощник

## Способ № 1 Систематизируйте слова по схожести




## Способ № 2 Применяйте карточки



## Способ № 3 Составляйте рассказы

Вот пример истории, в которой используются формы неправильных глаголов. *I had a hard day. I went to bed very late. The next day I got up very early. I went to school and had six lessons. I met my friends. I was very happy. I left school at two o'clock in the afternoon. I had dinner.*

## Способ № 4 Используйте картинки



## Способ № 5 Учите глаголы в стихах




Я в буфете buy-bought-bought (покупать)  
Первоклассный бутерброд,  
За него я pay-paid-paid, (платить)  
В классе я party lay-laid-laid (класть)  
И совсем не think-thought-thought, (думать)  
Что сосед его умнет.  
И теперь мне очень грустно -  
Smell-smelt-smelt он очень аккесоно! (пахнуть).

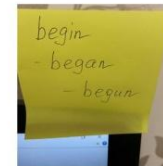
Гляз  
В св  
И be  
Худ



## Способ № 6 Запоминаем, играя



## Способ № 7 Стикеры



## Способ № 8 Видеоуроки



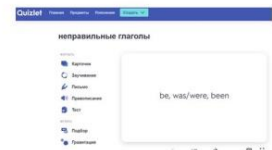
БОУ «Лянторская СОШ № 5»

## Способы запоминания неправильных глаголов английского языка



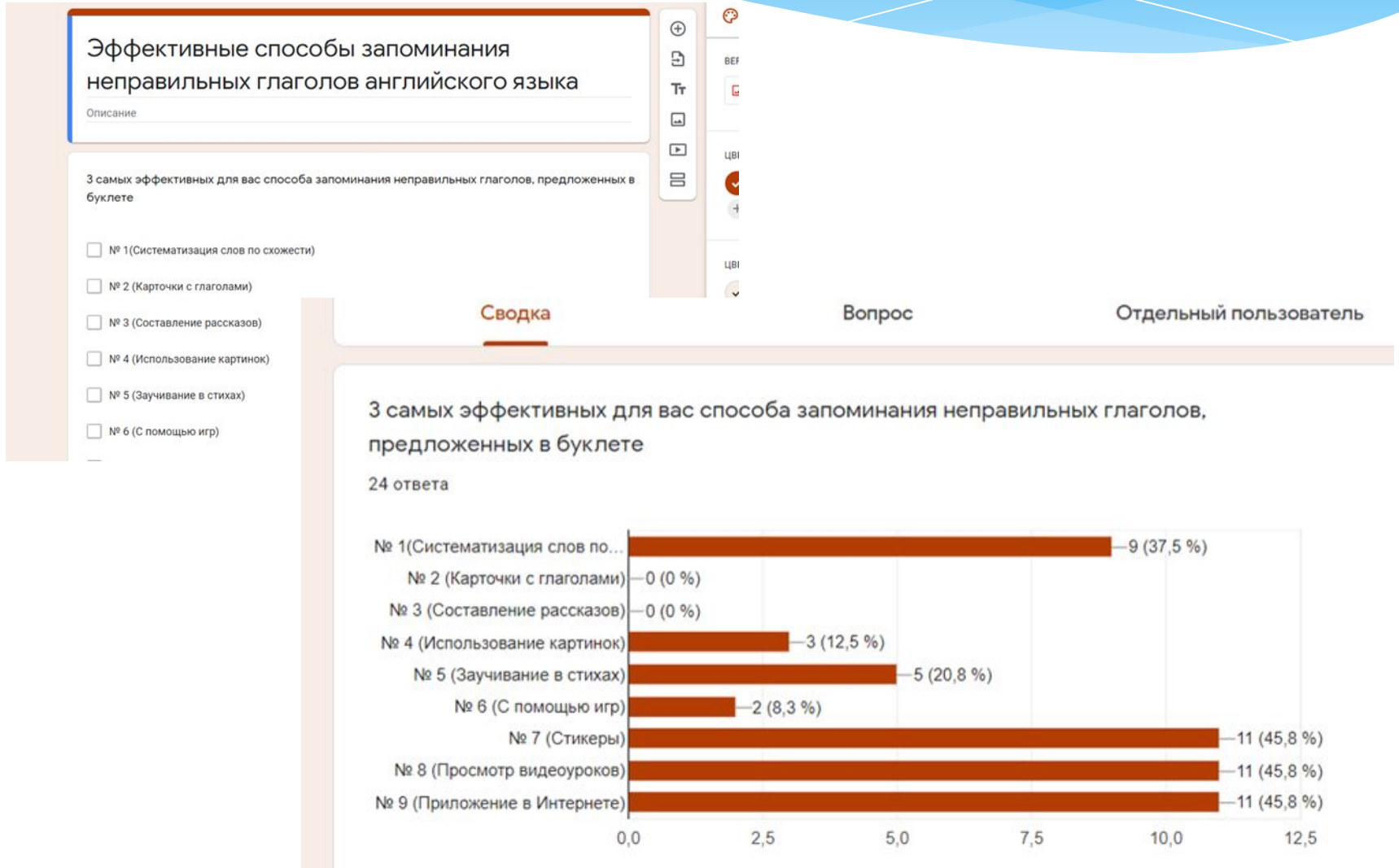
Автор: Кордяка Кристина  
10Б класс

## Способ № 9 Обучающее приложение





# Проведение опроса



## Выводы:

1. В ходе проведенного анкетирования было выявлено, что большинство учащихся испытывают трудности при изучении иностранного языка, потому что им трудно заучивать слова. В ходе анализа и изучения различной литературы можно сделать вывод, что существует большое количество интересных и эффективных способов и приемов, при помощи которых учащиеся смогут быстро пополнить свой словарный запас.
2. Самыми эффективными по их мнению оказались: запоминать слова, используя стикеры (45,8%), смотреть видеоуроки в Интернете (45,8%), использовать бесплатное приложение в телефоне или компьютере (45,8%).
3. В результате проделанной работы можно сделать вывод, что способов заучивания неправильных глаголов достаточно большое количество, каждый выбирает эффективный для себя. В любом случае, какой бы метод учащийся не выбрал, успех будет зависеть только от его желания, упорства и настойчивости. Только ежедневная и упорная работа приведет к желаемому результату. Самый лучший способ правильно учить английские слова - это учить их с удовольствием!

## Список литературы:

1. <https://infourok.ru/issledovatelskiy-proekt-effektivnie-sposobi-i-priemi-zapominaniya-angliyskih-slov-1813847.html>
2. <https://infourok.ru/sposobi-i-priemi-zapominaniya-angliyskih-nepravilnih-glagolov-3575681.html>
3. [Авшарян Г. Суперпамять. Проверенный тренинг для школьника.](#)- Изд-во АСТ Прайм - Еврознак АСТ Москва, 2008г.
4. <http://begin-english.ru/study/irregular-verbs/>
5. <https://zen.yandex.ru/media/angliyskiyazik/kak-legko-vyuchit-nepravilnye-glagoly-5d8bc04243fdc000adf749c6>
6. <https://infourok.ru/sposobi-i-priemi-zapominaniya-angliyskih-nepravilnih-glagolov-3575681.html>
7. <https://list-english.ru/articles/nverb1.html>
8. <https://lingualeo.com/ru/blog/2016/08/24/zavetnyie-100-nepravilnyih-glagolov/>
9. <https://polinakulish.blogspot.com/2016/11/5.html>
10. <https://znaniya.com/task/43081379>
11. <https://www.youtube.com/watch?v=MDchaol-IOc>
12. <https://quizlet.com/ru/504015608/неправильные-глаголы-flash-cards/>