



РОСЖЕЛДОР  
ФЕДЕРАЛЬНОЕ ГОСУДАРСТВЕННОЕ БЮДЖЕТНОЕ ОБРАЗОВАТЕЛЬНОЕ УЧРЕЖДЕНИЕ  
ВЫСШЕГО ОБРАЗОВАНИЯ  
«СИБИРСКИЙ ГОСУДАРСТВЕННЫЙ УНИВЕРСИТЕТ ПУТЕЙ СООБЩЕНИЯ»  
(СГУПС)

# Анализ расходов федерального бюджета России

**Научный руководитель:**

ст. преподаватель  
Артыкова С.Н.

**Разработали:**

гр. ЭБА-312  
Святогоркина Т.А.  
Буякова О.А.

Новосибирск, 2018 год

# Актуальность



*Расходная часть федерального бюджета охватывает в целом экономику, так как государство учитывает экономические интересы общества в целом.*

Цель: Рассмотреть расходы федерального бюджета России.

Задачи:

1. Рассмотреть формирование федерального бюджета России;
2. Проанализировать структуру и динамику расходной части федерального бюджета России;
3. Сформулировать предложения по перераспределению расходов федерального бюджета.

Важнейшая задача исполнения доходов бюджета – обеспечение полного и своевременного поступления налогов и других платежей

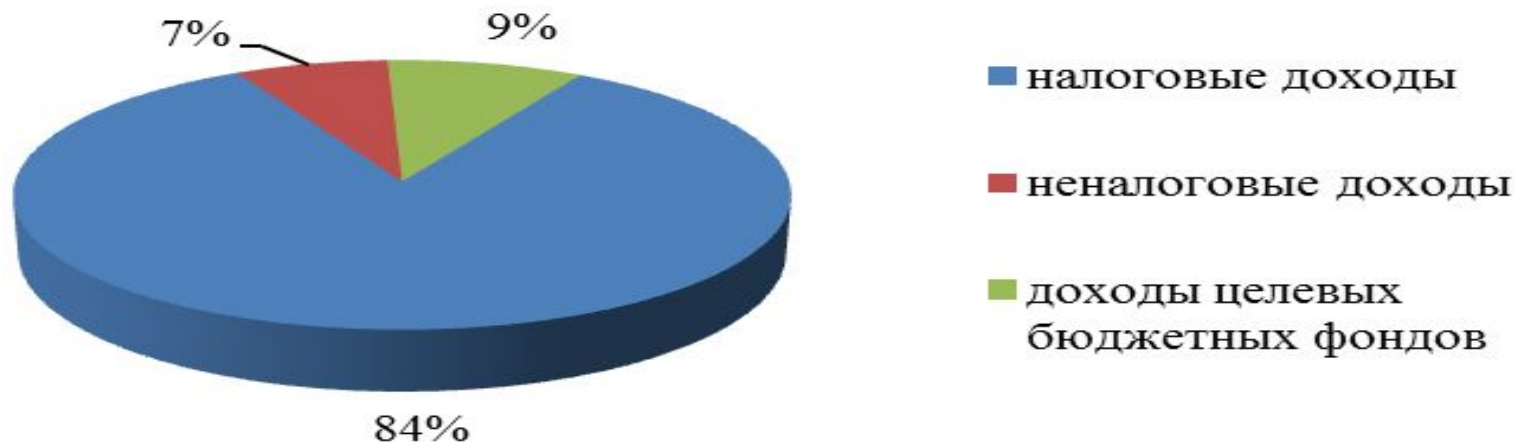


Рисунок 1 – Структура формирования доходов федерального бюджета РФ

# По целям расходы государства делятся на:

- **расходы на политические цели:**

*обеспечение национальной обороны и безопасности  
содержание армии, полиции, судов,  
содержание аппарата управления государством*

- **расходы на экономические цели:**

*содержание и обеспечение функционирования государственного сектора экономики,  
помощь (субсидирование) частному сектору экономики*

- **расходы на социальные цели:**

*Социальное обеспечение ,  
образование, здравоохранение,  
развитие фундаментальной науки, охрану окружающей среды*

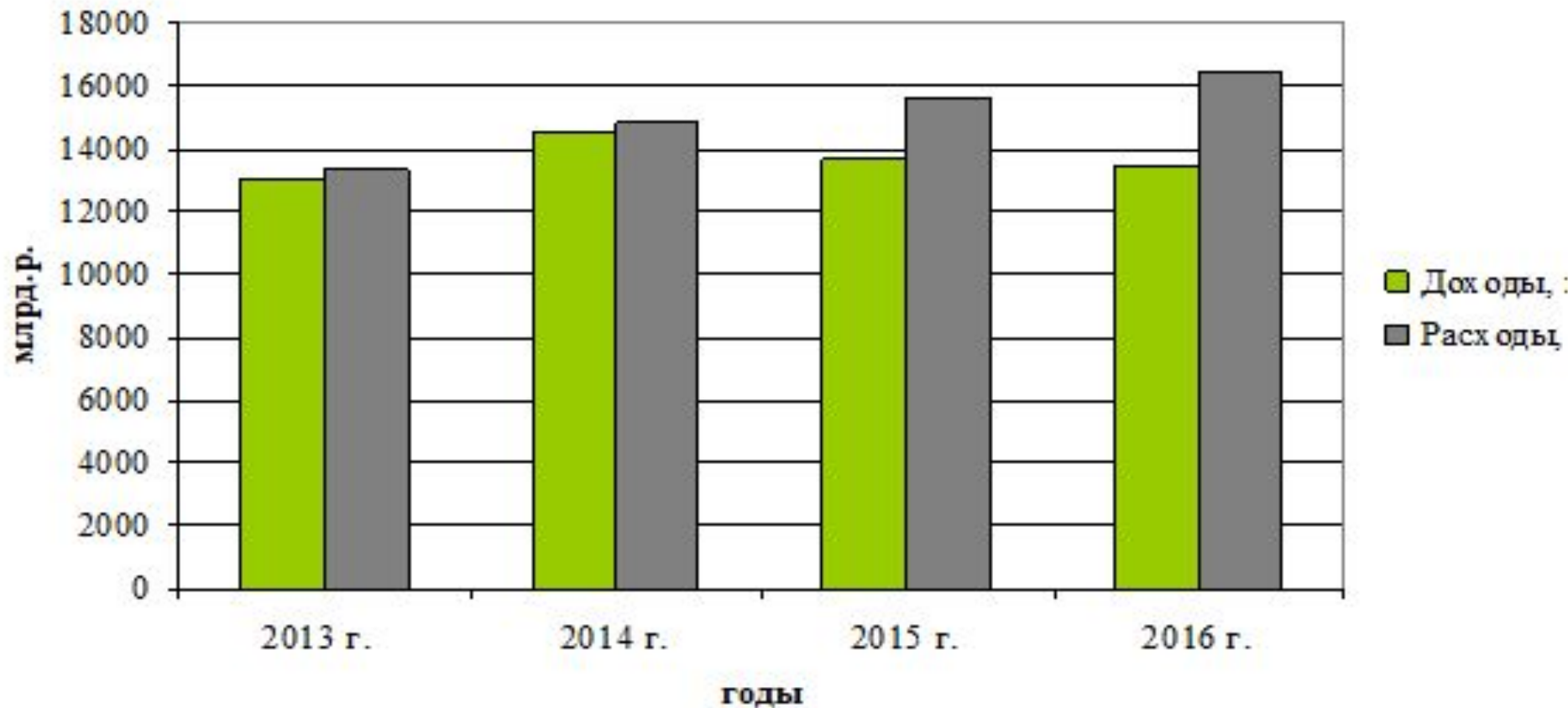


Рисунок 2 - Динамика расходов и доходов федерального бюджета РФ 2013-2016 гг.

Таблица 1 - Расходы федерального бюджета по статьям функциональной классификации за 2013-2018 гг., млрд.р.

Раздел классификации	2013 (факт)	2014 (факт)	2015 (факт)	2016 (факт)	2017 (проект)	2018 (проект)
Расходы (всего)	13342,9	14 831,6	15 620,2	16 416,4	16425,8	16529,2
Общегос. вопросы	850,7	935,7	1 117,6	1 095,6	1167,2	1305,8
Нац. оборона	2 103,6	2 479,1	3 181,4	3 775,3	2852,8	2728
Нац. безопасность и правоохранит. деятельность	2 061,6	2 086,2	1 965,6	1 898,7	1918	1945
Нац. экономика	1 849,3	3 062,9	2 324,2	2 302,1	2460	2247
ЖКХ	177,5	119,6	144,1	72,2	119,5	125,8
Охрана окр. среды	24,3	46,4	49,7	63,1	92,4	88,8
Образование	672,3	638,3	610,6	597,8	615	663,2
Культура и кинематография	94,8	97,8	89,9	87,3	89,7	88
Здравоохран.	502	535,5	516	506,3	440	460,3
Соц. политика	3 833,1	3 452,4	4 265,3	4 588,5	4992,1	4706,1
Физическая культура и спорт	68	71,2	73	59,6	96,1	59,2
СМИ	77,3	74,8	82,1	76,6	83,2	82,7
Обслуживание госдолга	360,3	415,6	518,7	621,3	709,2	824,3
Межбюджетные трансферты	668,1	816,1	682	672	790,6	835,2

Таблица 2 – Структура расходов федерального бюджета по целям расходования,  
млрд.р.

Раздел классификации	2013 (факт)	2014 (факт)	2015 (факт)	2016 (факт)	2017 (проект)	2018 (проект)
Расходы (всего)	13342,9	14 831,60	15 620,20	16 416,40	16425,8	16529,2
на политические цели	5 015,9	5 501,0	6 264,6	6 769,6	5 938	5 979
на экономические цели	2 877,7	4 294,6	3 524,9	3 595,4	3 960	3 907
на социальные цели	5 449,3	5 036,0	5 830,7	6 051	6 528	6 274



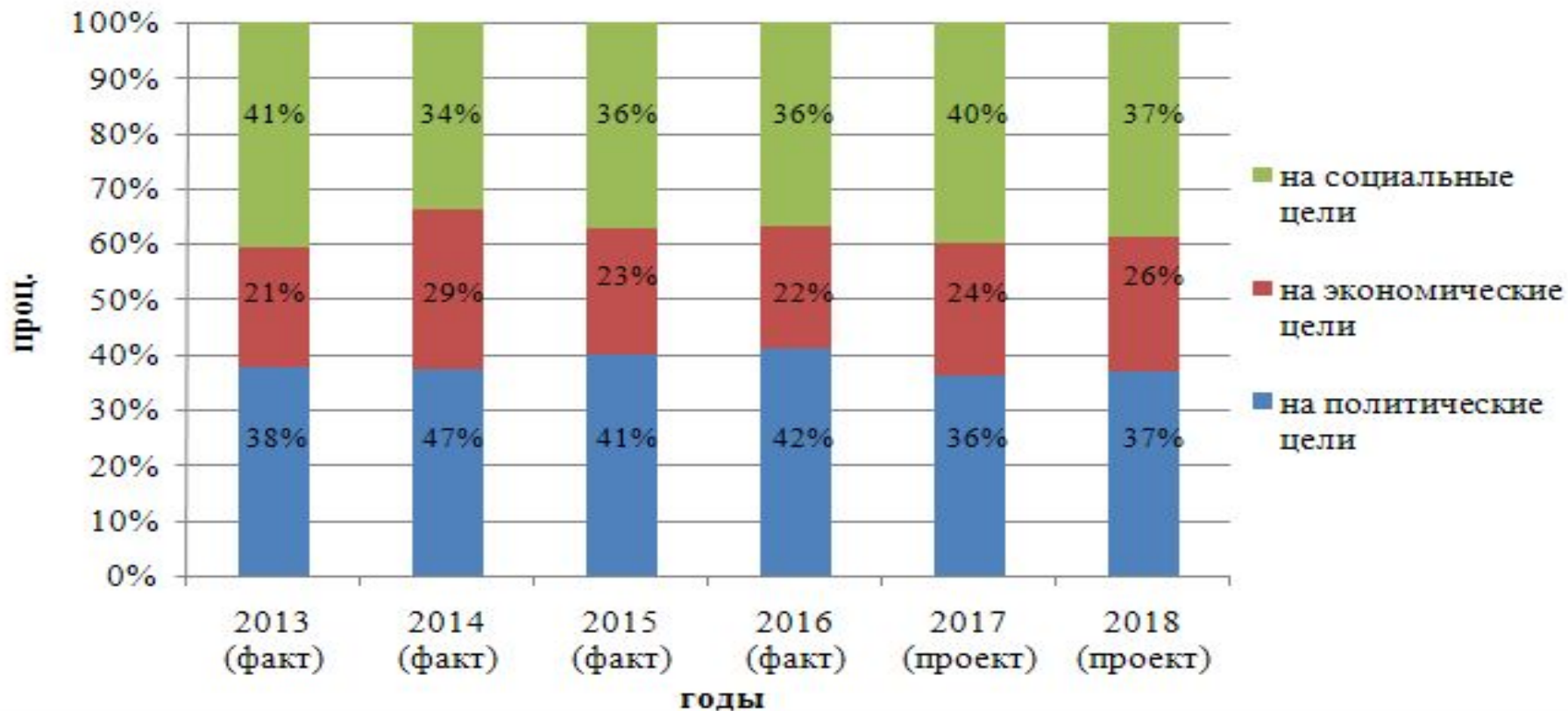


Рисунок 3 - Структура расходов федерального бюджета по разделам классификации расходов с 2013-2018 гг.

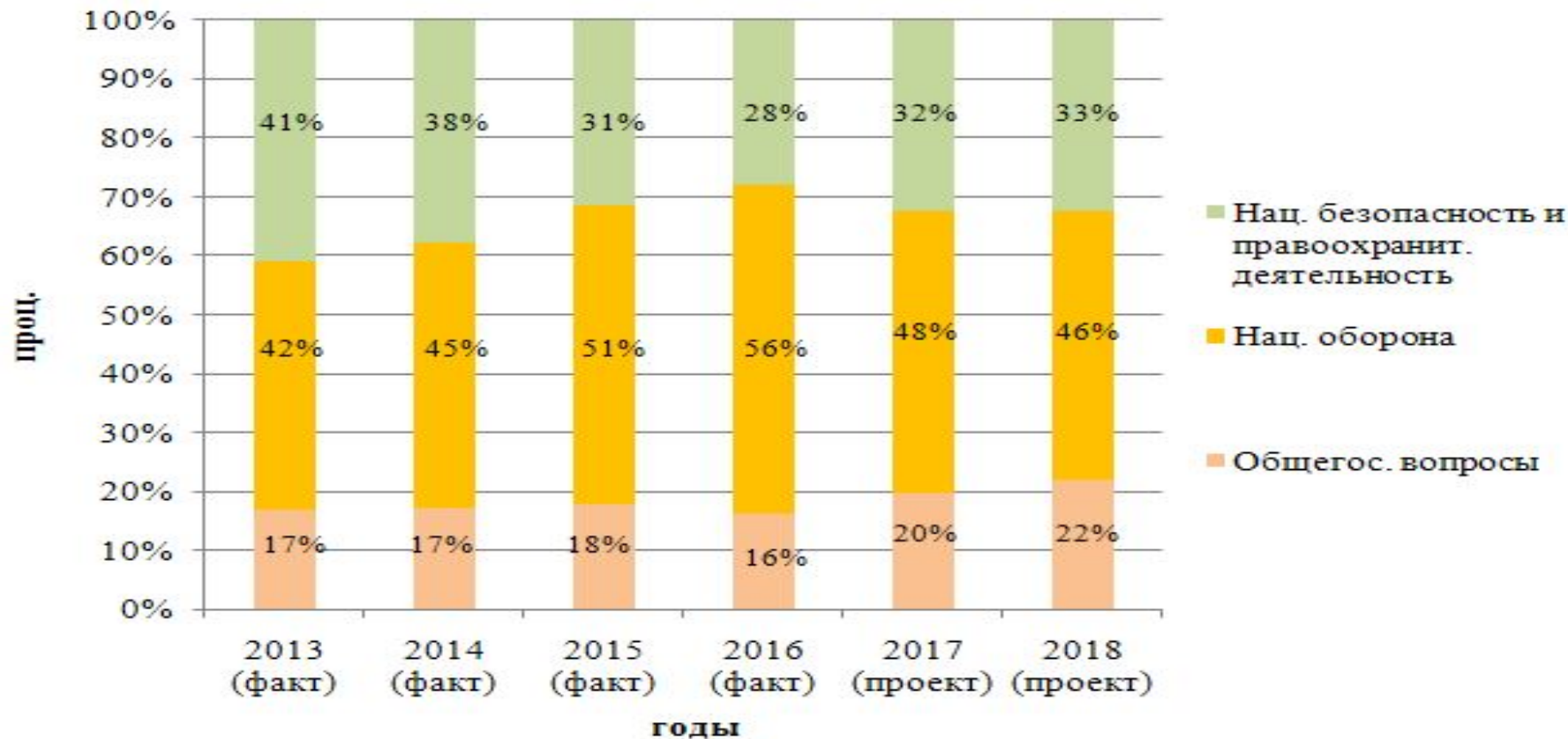


Рисунок 4 – Структура расходов федерального бюджета на политические цели с 2013-2018 гг.

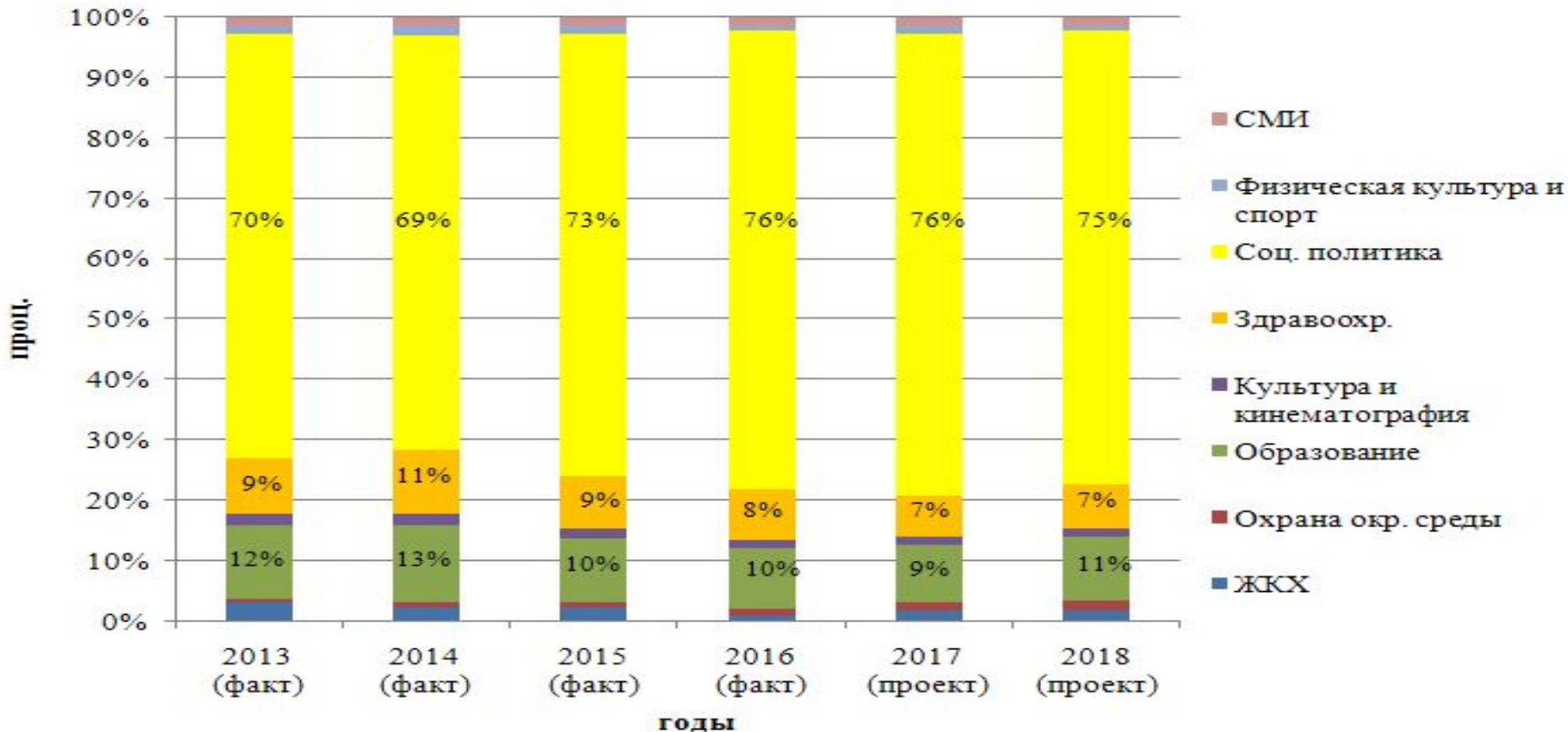


Рисунок 5 – Структура расходов федерального бюджета на социальные цели с 2013-2018 гг.

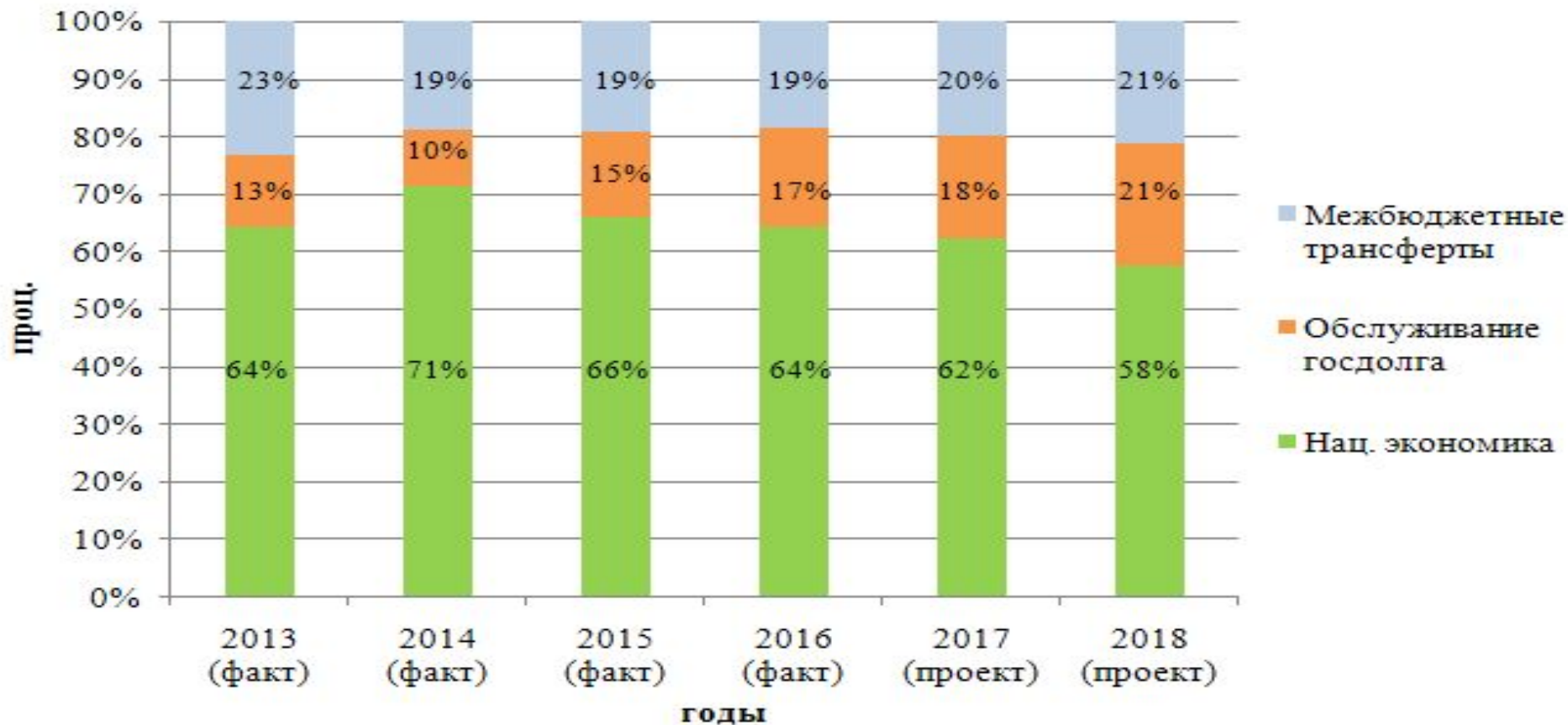


Рисунок 6 – Структура расходов федерального бюджета на экономические цели с 2013-2018 гг.

# Предложения по перераспределению расходов федерального бюджета России

- поддержка структурной перестройки наиболее важных для функционирования экономики отраслей и производств
- оптимизация структуры федерального бюджета
- качественное улучшение структуры бюджета возможно при принятии бездефицитного бюджета

# Резюме

→ В 2018 году в целях финансирования покрытия дефицита федерального бюджета планируется использование *фонда национальной безопасности*



**СПАСИБО ЗА ВНИМАНИЕ !**