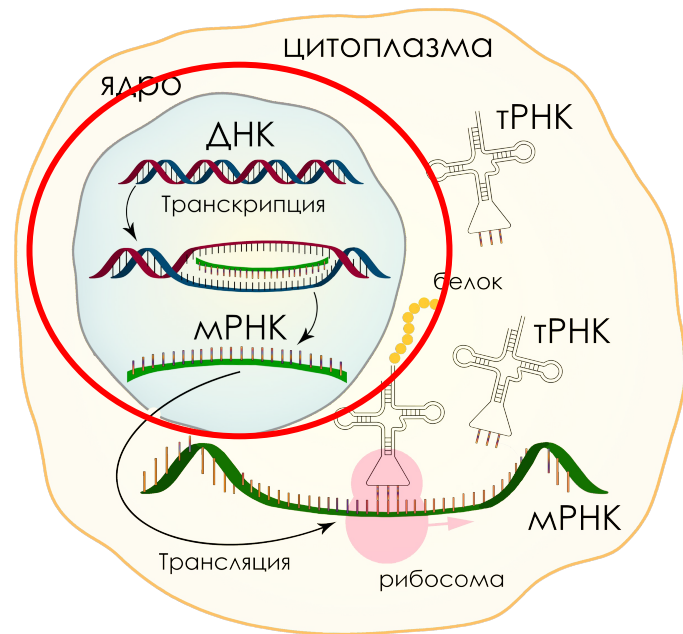
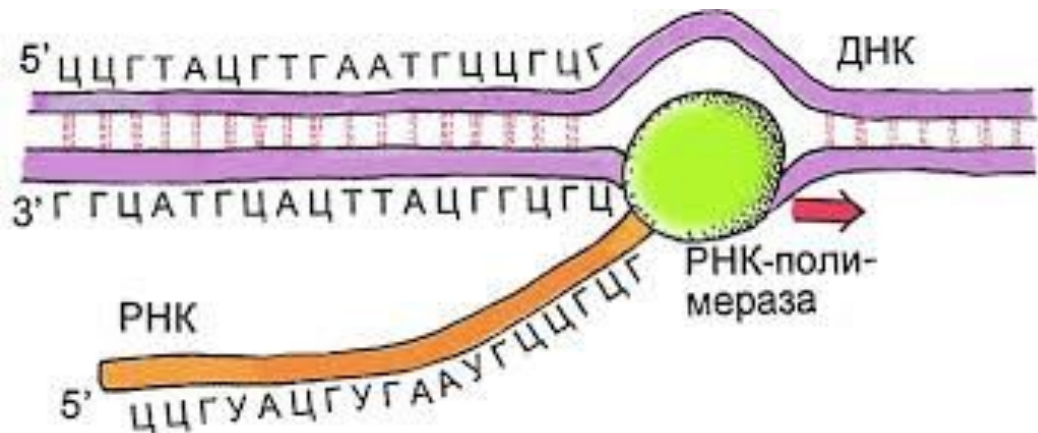

Биосинтез белка

Транскрипция, трансляция

Транскрипция

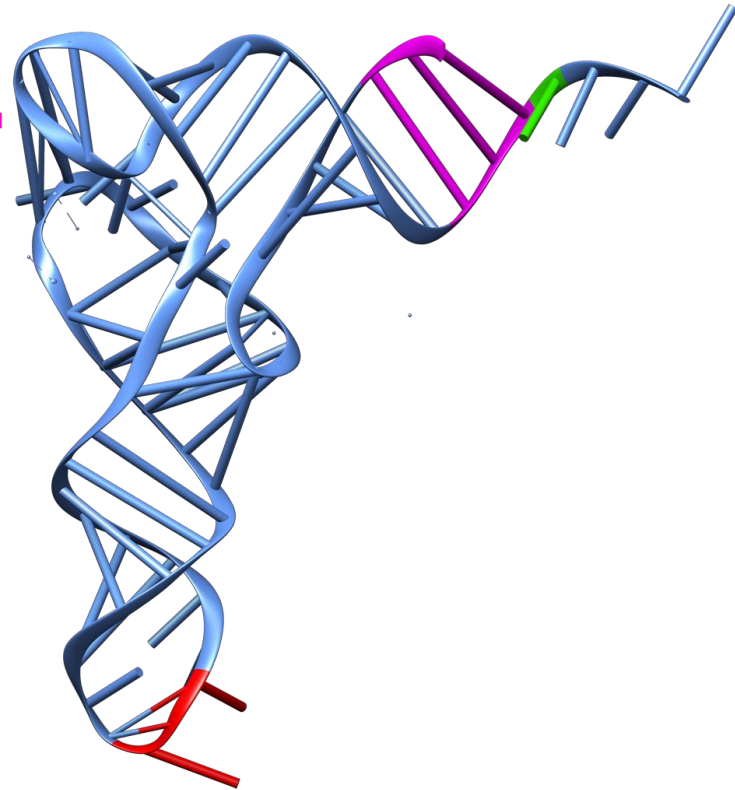
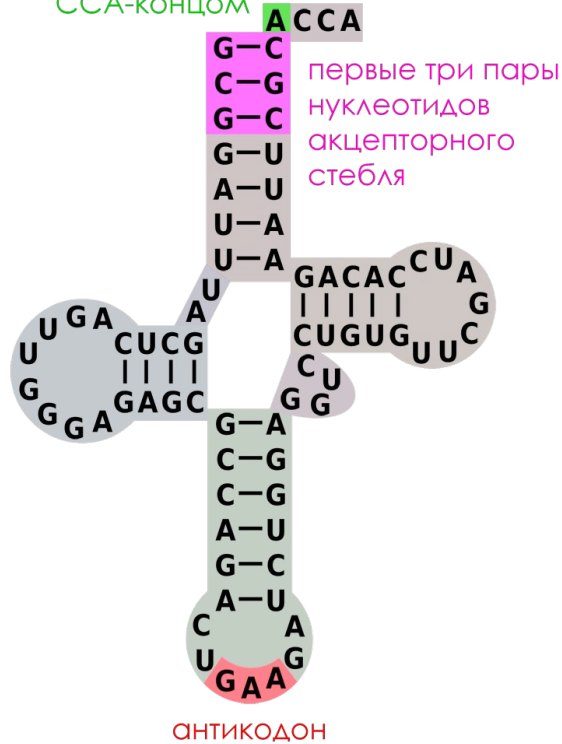


1. Протекает **в ядре**
2. Последовательность процессов:
 - а) Расплетание участка ДНК (ген)
 - б) Синтез иРНК (мРНК) на матрице ДНК **по принципу комплементарности**
 - в) Выход иРНК (мРНК) через ядерные поры в цитоплазму

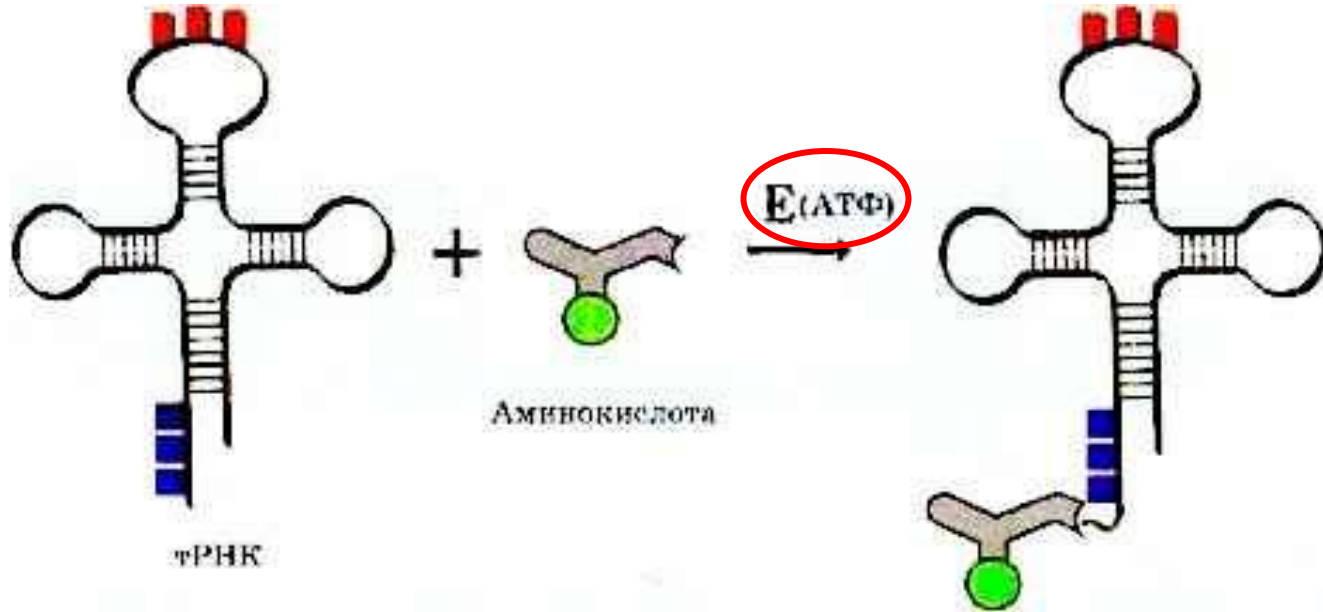


Строение тРНК

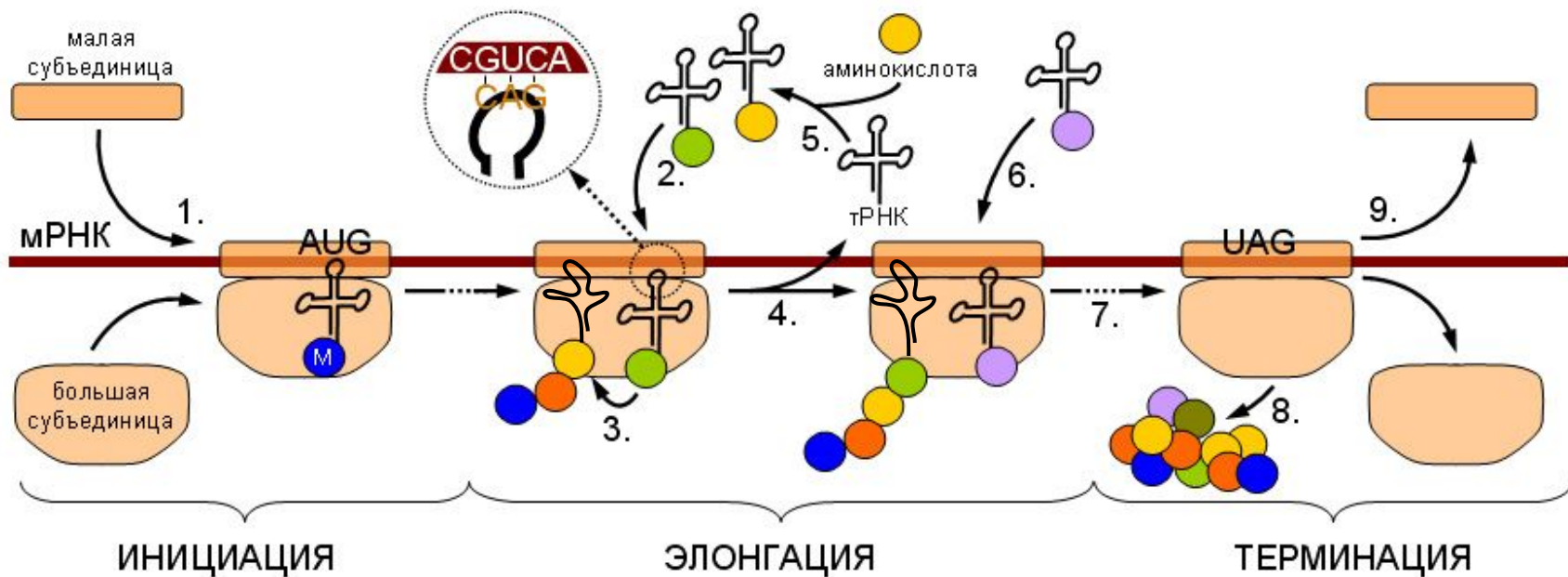
нуклеотид перед
CCA-концом



Строение тРНК



Трансляция



Трансляция: таблица генетического кода

Нуклеотид					
1-й	2-й				3-й
	У	Ц	А	Г	
У	УУУ } Фенилаланин УУЦ } УУА } Лейцин УУГ }	УЦУ } УЦЦ } Серин УЦА } УЦГ }	УАУ } Тирозин УАЦ } УАА } <i>стоп-кодоны</i> УАГ }	УГУ } Цистеин УГЦ } УГА } <i>стоп-кодон</i> УГГ } Триптофан	У Ц А Г
Ц	ЦУУ } ЦУЦ } Лейцин ЦУА } ЦУГ }	ЦЦУ } ЦЦЦ } Пролин ЦЦА } ЦЦГ }	ЦАУ } Гистидин ЦАЦ } ЦАА } Глутамин ЦАГ }	ЦГУ } ЦГЦ } Аргинин ЦГА } ЦГГ }	У Ц А Г
А	АУУ } АУЦ } Изолейцин АУА } АУГ } Метионин <i>старт-кодон</i>	АЦУ } АЦЦ } Треонин АЦА } АЦГ }	ААУ } ААЦ } Аспарагин ААА } ААГ } Лизин	АГУ } АГЦ } Серин АГА } АГГ } Аргинин	У Ц А Г
Г	ГУУ } ГУЦ } Валин ГУА } ГУГ }	ГЦУ } ГЦЦ } Аланин ГЦА } ГЦГ }	ГАУ } Аспарагиновая кислота ГАЦ } ГАА } Глутаминовая кислота ГАГ }	ГГУ } ГГЦ } Глицин ГГА } ГГГ }	У Ц А Г



Видео

https://www.youtube.com/watch?time_continue=1&v=apydcciPxoA

Нуклеотид

1-й	2-й				3-й
	У	Ц	А	Г	
У	УУУ } Фенилаланин УУЦ } УУА } Лейцин УУГ }	УЦУ } УЦЦ } Серин УЦА } УЦГ }	УАУ } Тирозин УАЦ } УАА } <i>стоп-кодонаы</i> УАГ }	УГУ } Цистеин УГЦ } УГА } <i>стоп-кодон</i> УГГ } Триптофан	У Ц А Г
Ц	ЦУУ } ЦУЦ } Лейцин ЦУА } ЦУГ }	ЦЦУ } ЦЦЦ } Пролин ЦЦА } ЦЦГ }	ЦАУ } Гистидин ЦАЦ } ЦАА } Глютамин ЦАГ }	ЦГУ } ЦГЦ } Аргинин ЦГА } ЦГГ }	У Ц А Г
А	АУУ } АУЦ } Изолейцин АУА } АУГ } Метионин <i>старт-кодон</i>	АЦУ } АЦЦ } Треонин АЦА } АЦГ }	ААУ } ААЦ } Аспарагин ААА } ААГ } Лизин	АГУ } АГЦ } Серин АГА } Аргинин АГГ }	У Ц А Г
Г	ГУУ } ГУЦ } Валин ГУА } ГУГ }	ГЦУ } ГЦЦ } Аланин ГЦА } ГЦГ }	ГАУ } Аспарагиновая кислота ГАЦ } ГАА } Глутаминовая кислота ГАГ }	ГГУ } ГГЦ } Глицин ГГА } ГГГ }	У Ц А Г