


Знакомство с Полхов -Майданской росписью



У нас в России, в Нижегородской области, есть огромное село – Полховский- Майдан. Со всех сторон окружено оно лесами. И растет в этих лесах много деревьев – лип. Давным-давно из этих деревьев местные мастера начали делать посуду: ложки, миски. Вот так и появилась Полхов – Майданская роспись.




«Деревянный чурбачок завертелся как волчок. Из-под рук струятся стружки, получают игрушки».






Какие цвета используют в своей работе художники Полхов-Майдана? (черный, синий, желтый, красный, зеленый, фиолетовый).




Элементы Полхов-Майданской росписи.



Ягодки - полхов-майданская роспись





ЭЛЕМЕНТЫ ПОЛХОВ-МАЙДАНСКОЙ РОСПИСИ



ПОЛХОВ-МАЙДАН

РАБОТЫ СОВРЕМЕННЫХ МАСТЕРОВ



«барока»



мельница



яйцо



гриб-копилка



вазочка



баран-копилка



солонка



яблоко-копилка



поставец



матрешка



матрешки



птичка-свистулька



короб



утражка-качалка



ваза

Бочонки, копилки,
Матрешки, грибы.
Они не малы,
Да и не велики.
Свистульки, тарелочки
В ярких цветах,
И солнце, и речка,
И домик в кустах.
Свободная роспись:
Шиповник цветет,
И яблочки зреют,
И травка растет.
Рисуют черным
На стеблях цветы,
И яркие краски
Сочны и просты

На одной веточке здесь растут и цветы, и ягоды и яблочки. В настоящей жизни так не бывает, а художники сами придумали такие декоративные – волшебные цветы.



. Продаются игрушки-тарарушки на ярмарке с прибаутками:

«Не бьется, не ломается, а кто купит - удивляется».



Спасибо за внимание.