

# Тест творческого мышления

Ф. И. О. \_\_\_\_\_

Дата рождения: «\_\_\_» \_\_\_\_\_ 19\_\_\_ г. Пол \_\_\_\_\_

Дата тестирования: «\_\_\_» \_\_\_\_\_ 200\_\_\_ г. Класс \_\_\_\_\_


Учебное заведение \_\_\_\_\_ Город \_\_\_\_\_

«Это задание поможет узнать, насколько Вы способны к творческому самовыражению с помощью рисунков. Предлагается 12 рисунков. Работайте быстро. Постарайтесь нарисовать настолько необычную картинку, которую никто другой не сможет придумать. Вам будет дано 20 (25) минут, чтобы нарисовать Ваши рисунки. Работайте в квадратиках по порядку, не прыгайте беспорядочно с одного квадрата на другой.

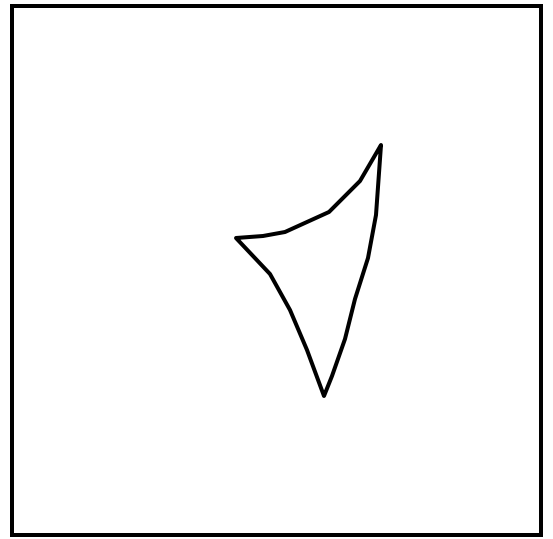
Создавая картинку, используйте линию или фигуру внутри каждого квадрата, сделайте ее частью Вашей картины. Вы можете рисовать в любом месте внутри квадрата, в зависимости оттого, что Вы хотите изобразить. Можно использовать разные цвета, чтобы рисунки были интересными и необычными.

После завершения работы над каждым рисунком подумайте над интересным названием и запишите название в строчке под картинкой. Не волнуйтесь о правильном написании. Создание оригинального названия более важно, чем почерк и орфография. Ваше название должно рассказать о том, что изображено на картинке, раскрыть ее смысл».

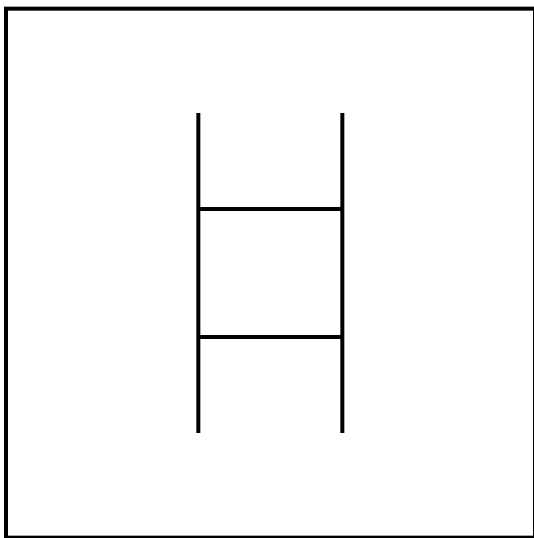
*Не переворачивайте страницу  
без указания психолога!*



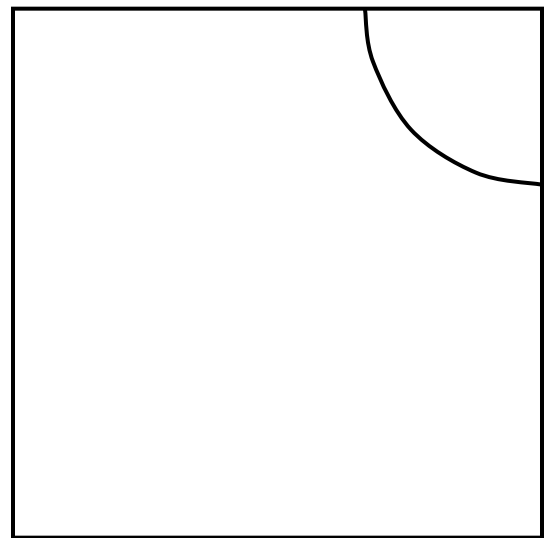
1 \_\_\_\_\_



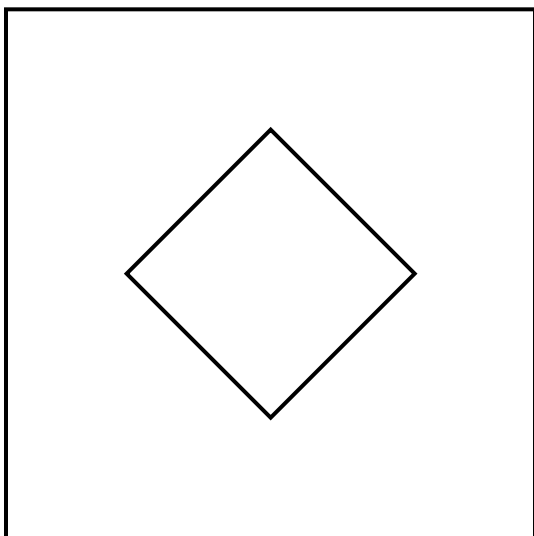
2 \_\_\_\_\_



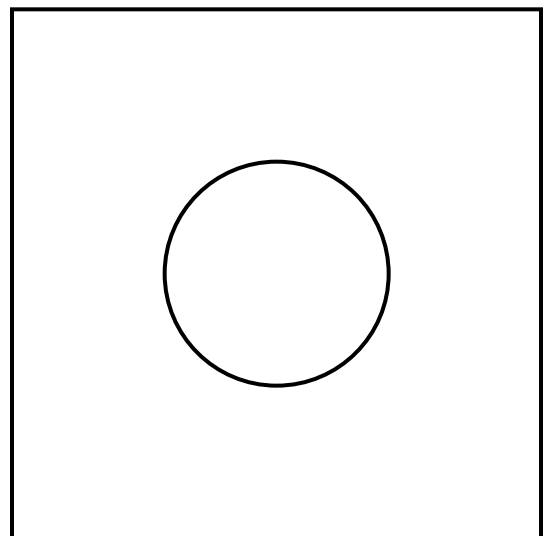
3 \_\_\_\_\_




4 \_\_\_\_\_



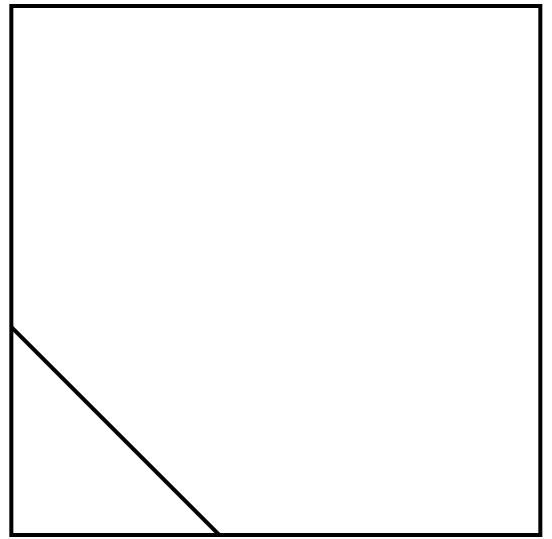
5 \_\_\_\_\_



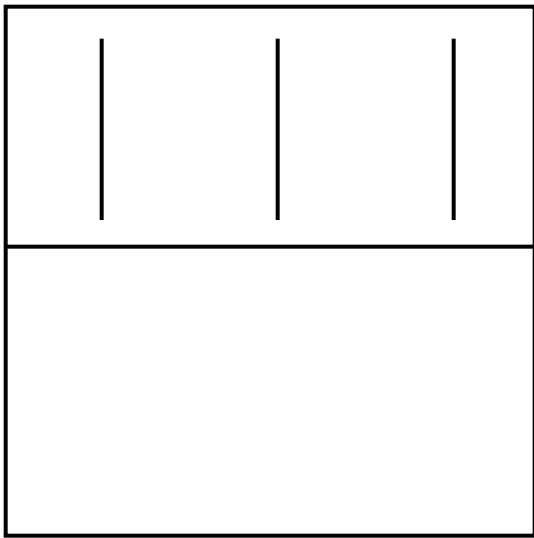
6 \_\_\_\_\_




7 \_\_\_\_\_



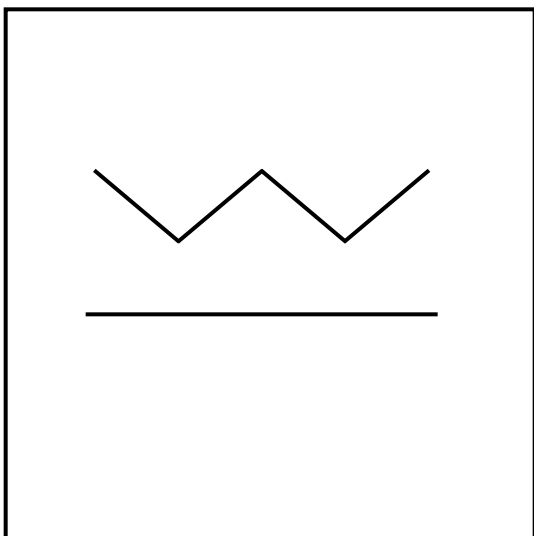
8 \_\_\_\_\_



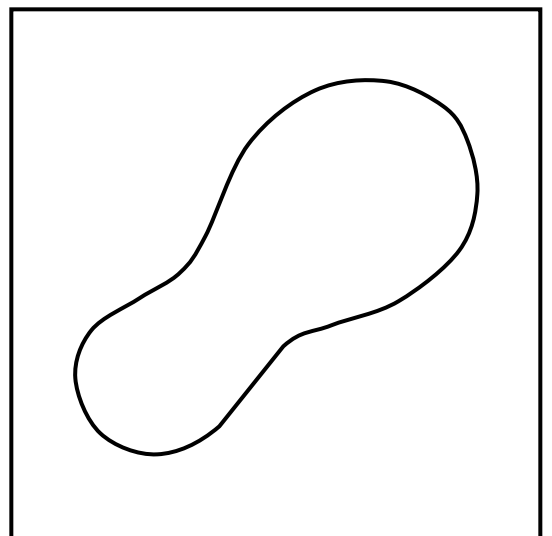
9 \_\_\_\_\_



10 \_\_\_\_\_



11 \_\_\_\_\_



12 \_\_\_\_\_