

Инструменты для удаления зубов на верхней и нижней челюсти

Выполнил: Востриков М.А.

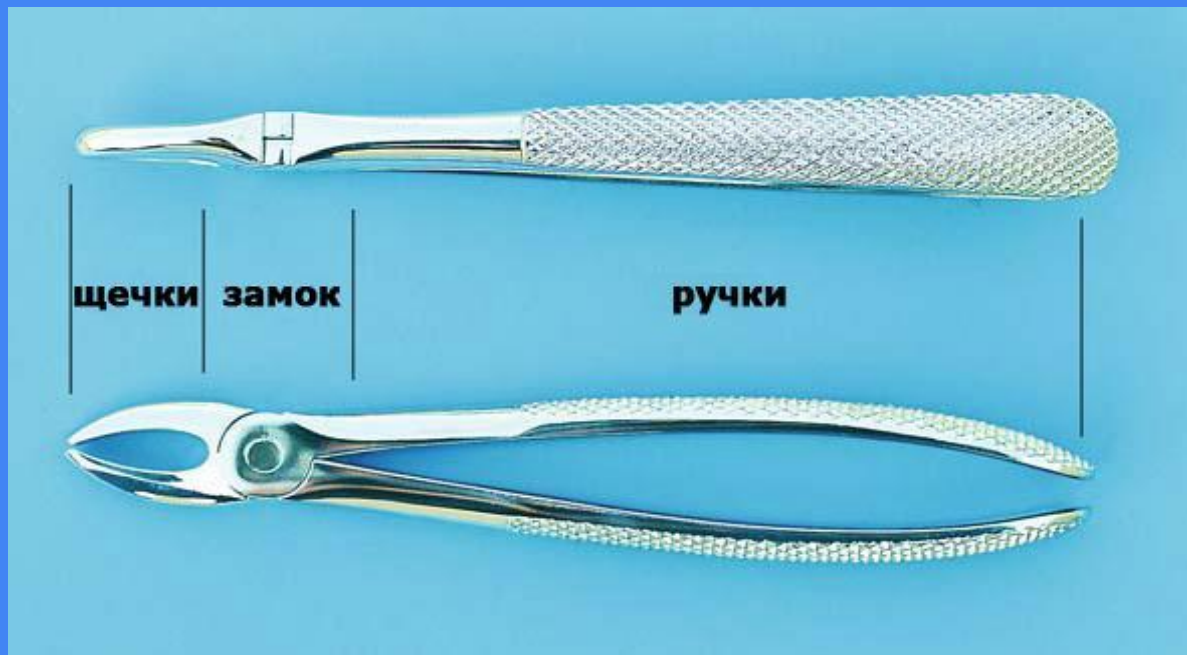


Инструменты для удаления
зубов подразделяют на 2 типа:
специальные и универсальные.

Универсальными считаются
Байонеты.



Щипцы состоят из 3х частей: щечки, замок и ручки



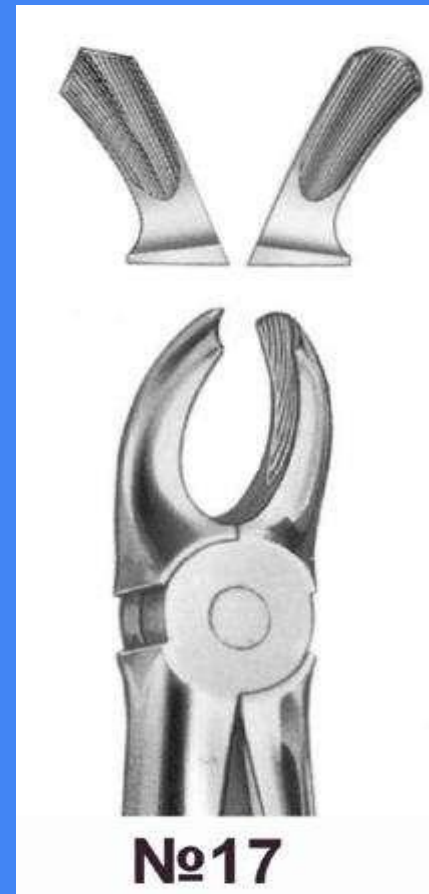
Щипцы для
удаления
резцов и
клыков на
верхней
челюсти



Щипцы для
удаления
премоляров на
верхней челюсти



Щипцы для
удаления
моляров на
верхней
челюсти
(слева и
справа)



Щипцы для удаления третьих моляров на верхней челюсти

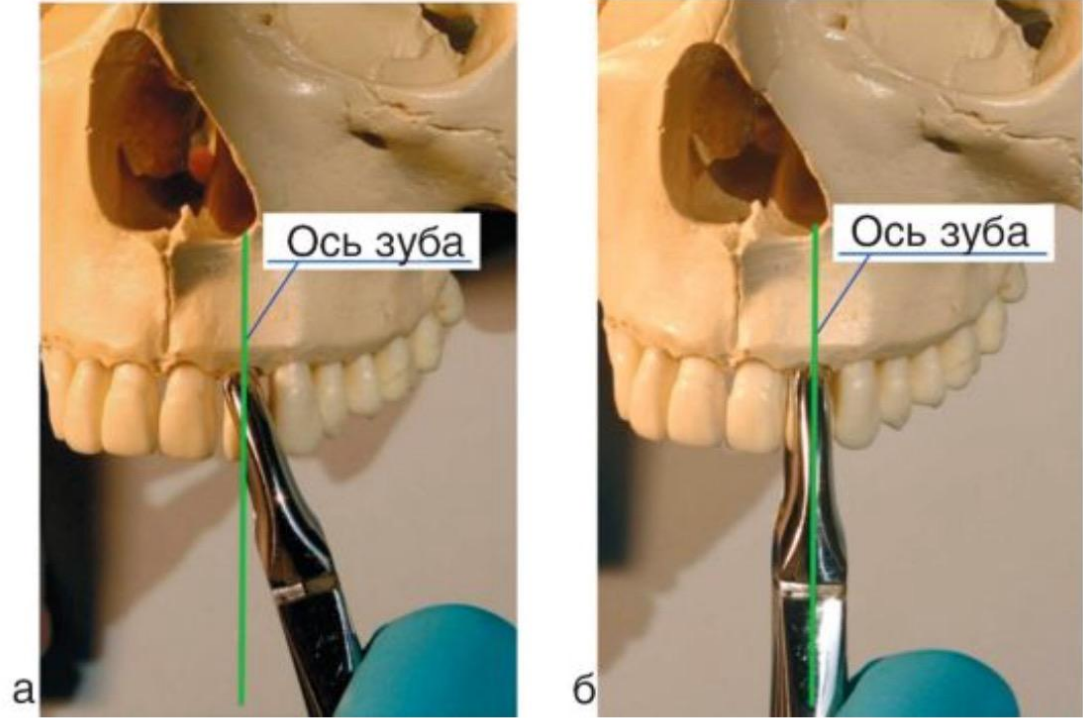


Щипцы для удаления зубов на
нижней челюсти



Щипцы для удаления зубов и корней зубов нижней челюсти: 1 - для удаления резцов и клыков; 2 - для удаления корней; 3 - для удаления премоляров; 4 - для удаления моляров; 5 - для удаления третьих моляров

Правильность наложения щипцов



Наложение щёчек щипцов на зуб (ось щёчек совпадает с осью зуба): а - неправильно, б - правильно

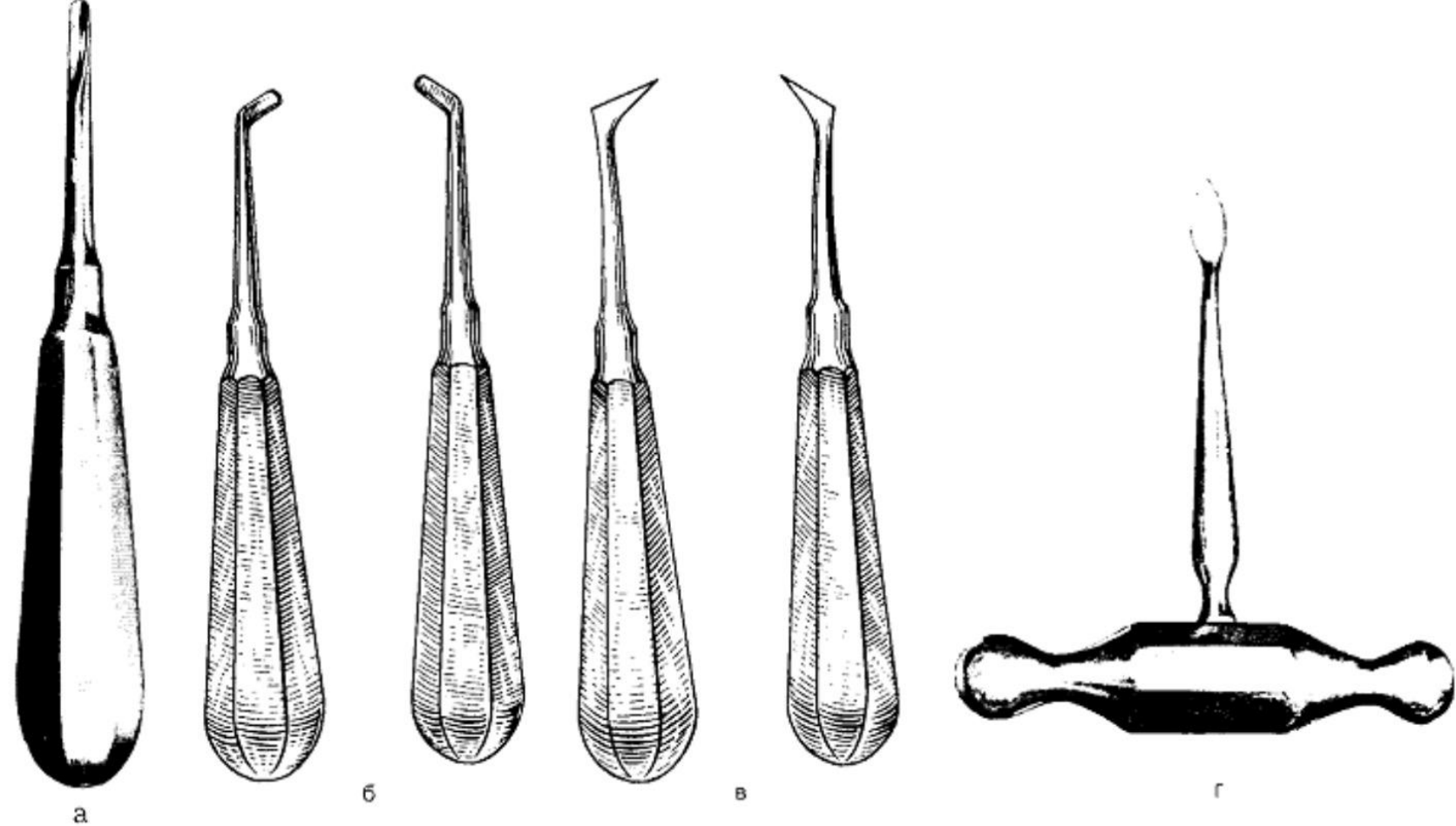


Рис. 6.8. Элеваторы.

а — прямой; б — угловой; в — угловой с острым концом; г — штыковидный (Элеватор Леклюза).