

# Виды изобразительной деятельности




Изобразительное искусство, 2-й класс.

Урок 1

© ООО «Баласс», 2012

# Сказка о двух братьях



# Ответьте на вопросы:

- Почему старшему брату не удалось навредить младшему?
- Что помогало младшему брату выходить из сложных ситуаций?
- Чем он владел? Что знал?

# Ответьте на вопросы:

- Можете ли вы перечислить, какими видами изобразительной деятельности владеет младший брат?
- Чем они отличаются друг от друга?

# Формулирование проблемы


Какие существуют виды  
изобразительной  
деятельности и как их  
отличить друг от друга?

*Возможны и другие варианты проблемного вопроса.*

# С какими видами изобразительной деятельности вы столкнулись в 1-м классе?



# Поиск решения проблемы



Россия. Покровский собор на главной площади в Москве



Франция. Готический собор

# Поиск решения проблемы



М. Чижов. Крестьянин в беде




Всадники. Рельеф.  
Михайловский монастырь  
(Киев)



# Поиск решения проблемы



И. Левитан. Осенний  
пейзаж с церковью



Д. Митрохин. Рисунок

# Выражение решения проблемы

Какие существуют виды  
изобразительной  
деятельности и как их  
отличить друг от друга?

# задание


Определи, к какому виду  
изобразительной деятельности относится



И. Шишкин. Утро в сосновом бору

# задание

Определи, к какому виду  
изобразительной деятельности относится




В.А.ВАТАГИН

В. Ватагин. Слоны

# задание


Определи, к какому виду  
изобразительной деятельности относится  
изображение?



Ю. Бушунов. Пейзаж

# задание


Определи, к какому виду  
изобразительной деятельности относится



Покровский собор

# Продуктивное задание

Изобрази в альбоме пейзаж мягким простым карандашом.



# Рефлексия

Оцените свою работу на  
уроке:

**Я молодец!**

**Мне нужно ещё поработать.**

**Сегодня не мой день.**



# Домашнее задание

1. Найти репродукции и фотографии произведений различных видов искусства (или одного вида искусства по выбору), создать альбом.
2. Принести на следующий урок цветные карандаши и Рабочую тетрадь.