

ПРЕОДОЛЕНИЕ БОЛОТ





Когда туристы идут в поход, на пути им могут встретиться разные препятствия. Одно из препятствий – болото. Чем же оно опасно?

Болота

Болото может встретиться даже в густом лесу. Пройти через него напрямик очень сложно. На болоте нет сухой почвы. Место, которое кажется сухим и где растет трава, может быть очень мокрым. Болото нужно проходить только по сухим местам. Как они называются, посмотрите на следующем слайде.

**Разгадайте ребус и узнаете
слово**



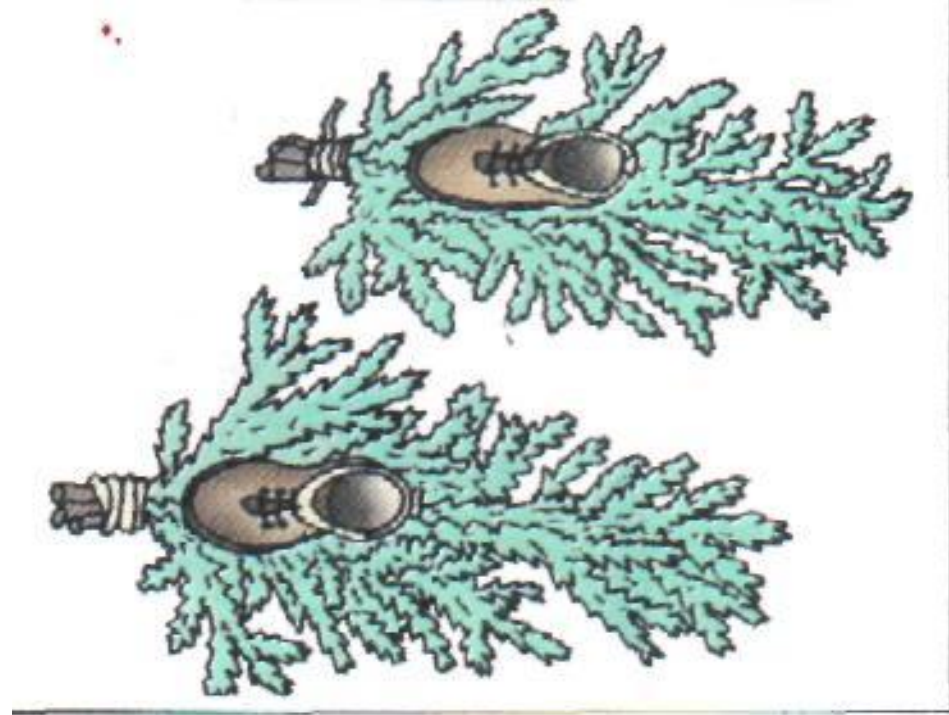
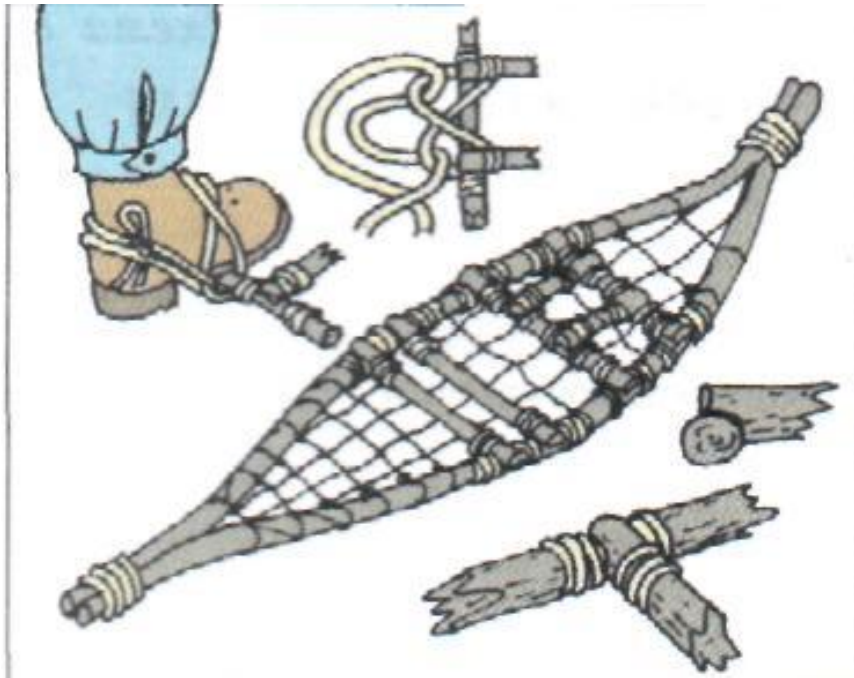


Правильное слово – кочки!


При движении по болоту первый участник группы прощупывает путь практически на каждом шагу шестом. Кусты и кочки - ориентиры для безопасного выбора пути.

Намеченный путь проходят быстрыми мелкими шагами по мху, кустарнику, с кочки на кочку. Между участниками должно быть расстояние 5-7 метров.

Если турист с шестом провалился в воду, он кладет шест поперек и опираясь на него пытается выбраться самостоятельно или с помощью веревки.



**Для передвижения по болоту можно
изготовить ботоходы (но туристы редко
пользуются таким)**



Если удастся найти тропинку, то двигаться по ней. Если тропы нет, то передвигаться с кочки на кочку.

ВАЖНО!!!

Следует помнить, что обойти болото быстрее и легче, чем идти по нему!!!

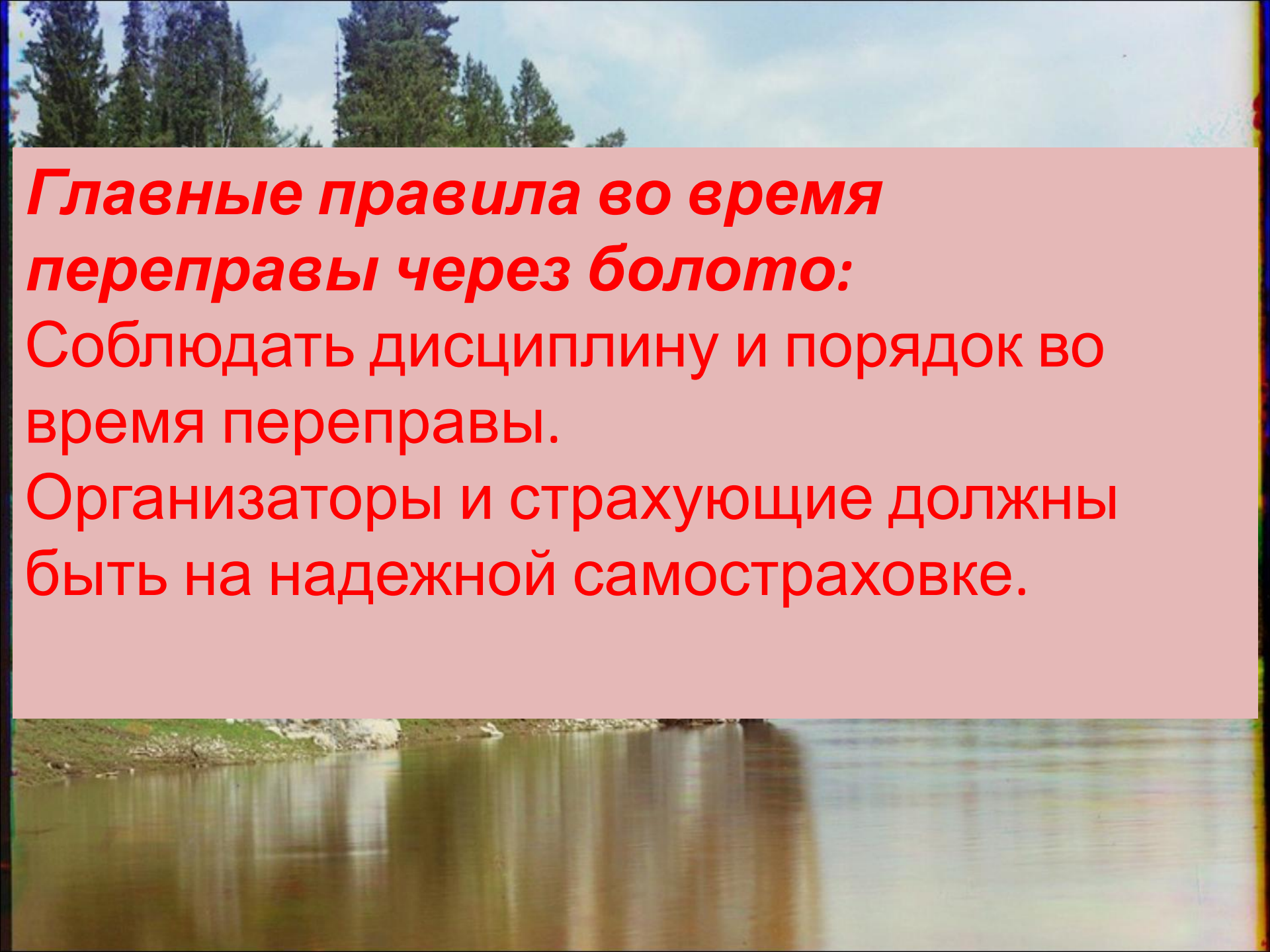




Туристы преодолевает заболоченные участок пути.



Туристы настилают через заболоченный участок гать из жердей.



***Главные правила во время
переправы через болото:***

Соблюдать дисциплину и порядок во время переправы.

Организаторы и страхующие должны быть на надежной самостраховке.

Схема 3
ЧТО НЕ НУЖНО ДЕЛАТЬ ПРИ ПРЕОДОЛЕНИИ ВОДНЫХ ПРЕГРАД



Не бойтесь замочить ноги



Не прыгайте с камня на камень



Не выбирайте местом перехода участок реки выше (по течению) камней



Не переходите реку или болото босиком



Не переходите вброд участки болота



Провалившись в болото, не делайте резких движений