


Муниципальное автономное общеобразовательное
учреждение «Средняя общеобразовательная школа № 20»

Урок математики в 1 Г классе


Таблицы сложения и вычитания с числом 2

Учитель начальных классов
Кочетова Анна Ивановна




1. Число, которое при счёте следует за числом 5 .	6
2. Число, которое при счёте предшествует числу 8 .	7
3. Число, которое при счёте стоит между числами 4 и 6 .	5
4. Число, которое получится, если число 7 увеличить на 1.	8
5. Число, которое надо уменьшить на 1, чтобы получить 8 .	9
6. Покажите соседей числа 3 .	1 и 2 

Реши числовые цепочки



Сколько треугольников?



5



$1 + 2$

$2 + 2$

$3 + 2$

$4 + 2$

$5 + 2$

$6 + 2$

$7 + 2$

$8 + 2$



$3 - 2$

$4 - 2$

$5 - 2$

$6 - 2$

$7 - 2$

$8 - 2$

$9 - 2$

$10 - 2$

**Что объединяет все примеры
первого столбика?**

Тема урока:

Таблицы сложения и вычитания с числом



Сегодня на

1. **урок:** Составим таблицы на сложение и вычитания с числом 2.
2. Будем решать задачи и примеры.



$1 + 2 = 3$

$2 + 2 = 4$

$3 + 2 = 5$

$4 + 2 = 6$

$5 + 2 = 7$

$6 + 2 = 8$

$7 + 2 = 9$

$8 + 2 = 10$



$3 - 2 = 1$

$4 - 2 = 2$

$5 - 2 = 3$

$6 - 2 = 4$

$7 - 2 = 5$

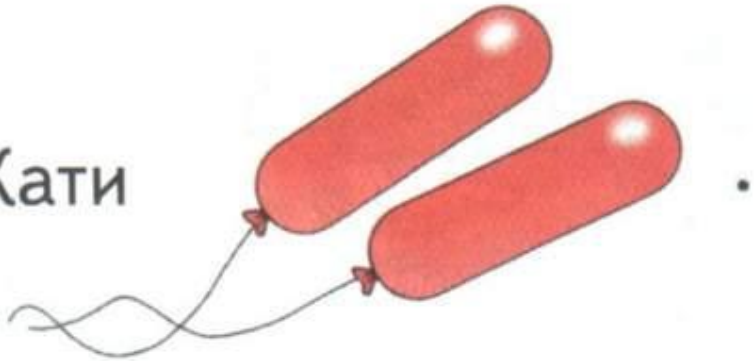
$8 - 2 = 6$

$9 - 2 = 7$

$10 - 2 = 8$

1. Прочитай условие, вопрос задачи и реши её.

У Кати



У Вити столько же зелёных шариков.
Сколько шариков у Кати и у Вити вместе?



$$2 + 2 = 4 \text{ (ш.)}$$

Ответ: 4 шара у Кати и Вити вместе.



2. (Устно.)

$$7 + \boxed{2} = 9$$

$$\boxed{7} - 1 = 6$$

$$\boxed{9} + 1 = 10$$

$$\boxed{10} - 2 = 8$$

$$9 - \boxed{2} = 7$$


$$7 - \boxed{2} = 5$$

$$5 - \boxed{5} = 0$$

$$\boxed{0} + 8 = 8$$



● Было



Стало на 2 больше.
Сколько ... ?

$$\boxed{3} + \boxed{2} = \boxed{}$$

Ответ:

5

Было



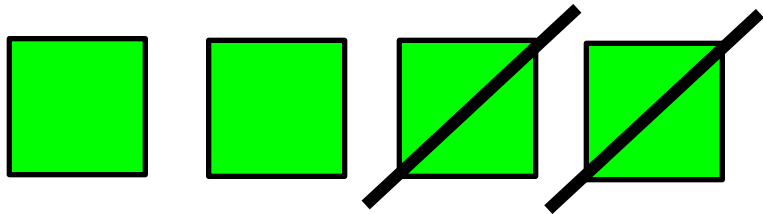

Стало на 2 меньше.
Сколько ... ?

- =

Ответ:



Проверь себя





$$4 - 2 = 2 \text{ (ц.)}$$

Ответ: 2 цветка.



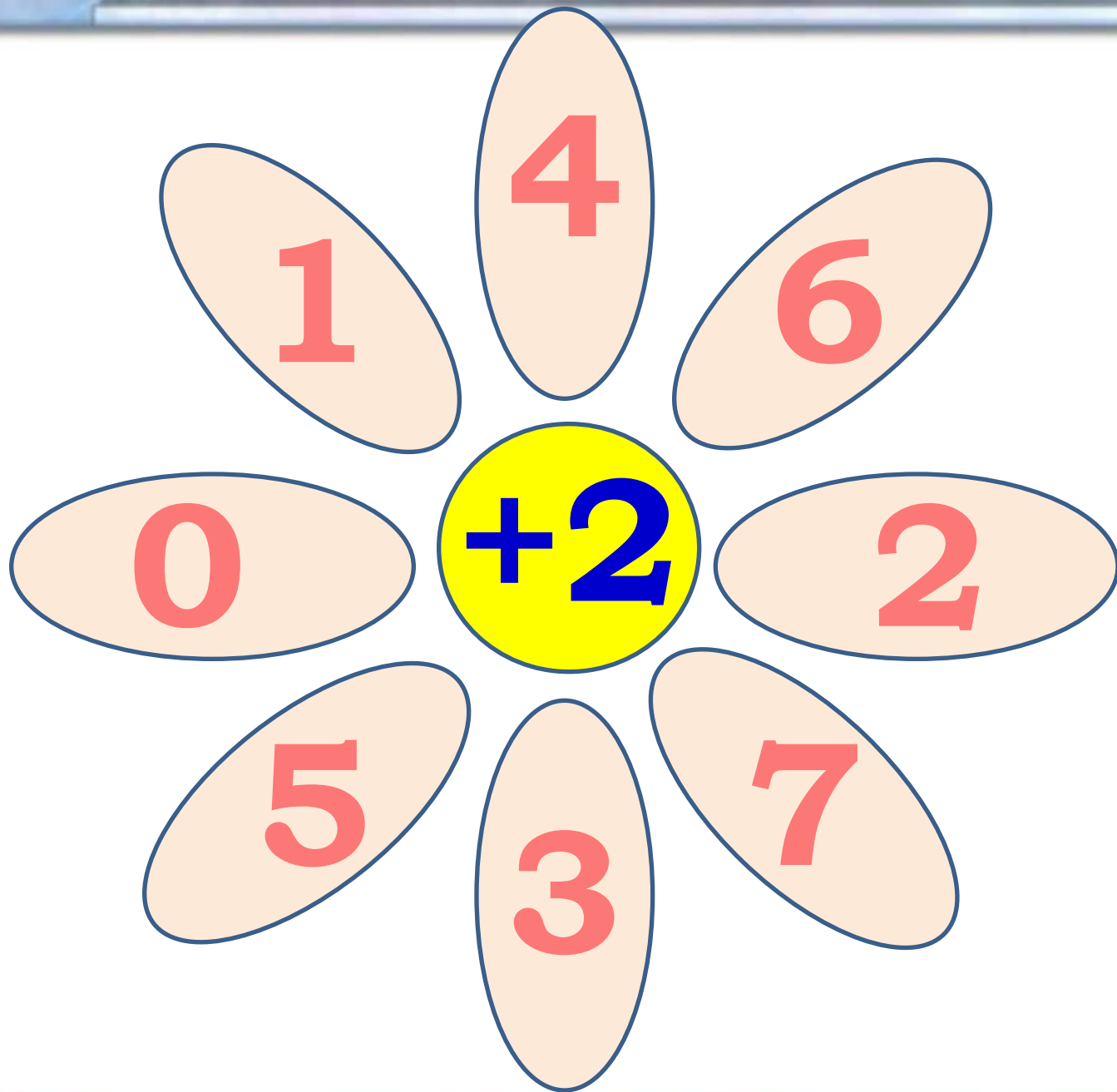
Проверь себя

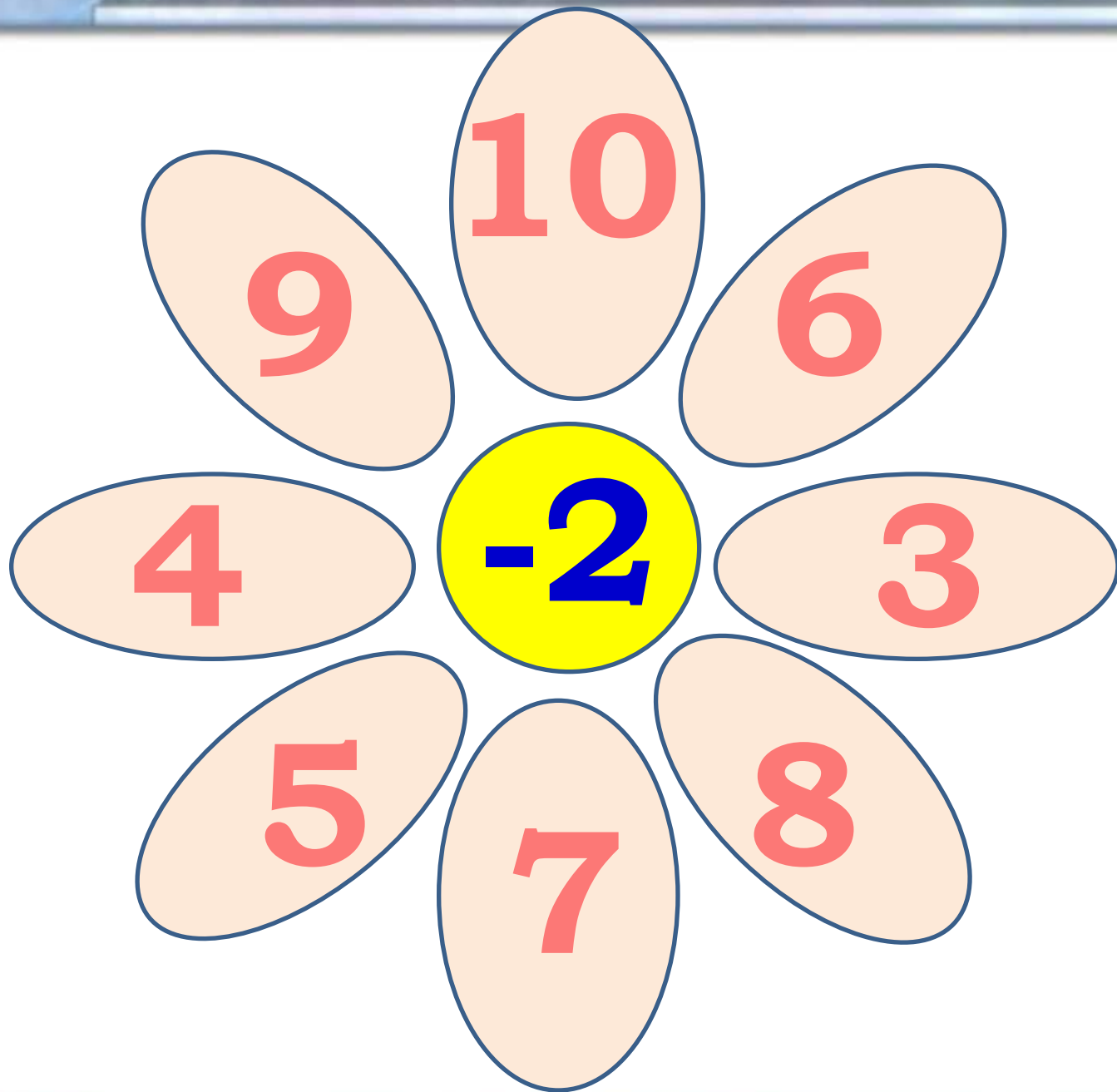


$$2 + 2 = 4 \text{ (ц.)}$$

Ответ: 4 цветка.










Самооценк

а






**- Было трудно
на уроке**



- Я допускал ошибки



**- Я хорошо работал
на уроке**

