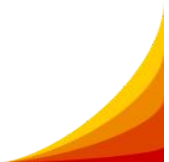


# КУРС «ОРГАНИЗАЦИЯ ФИНАНСОВО- ХОЗЯЙСТВЕННОЙ ДЕЯТЕЛЬНОСТИ ОБРАЗОВАТЕЛЬНЫХ ОРГАНИЗАЦИЙ»

ЛЕКТОР: КАНДИДАТ ЭКОНОМИЧЕСКИХ НАУК, ДОЦЕНТ  
СТЕЦЮНИЧ ЮЛИЯ НИКОЛАЕВНА



Образовательная программа «Организация финансов-хозяйственной-деятельности в образовательном учреждении»



ориентирована обучение административных работников образовательных организаций, осуществляющих руководство образовательным учреждением, отвечающим за планирование финансово-хозяйственной деятельности, организацию бухгалтерского учета.



# План работы



Номер темы	Наименование тем и разделов	Всего, час.
<b>Модуль 1 Планирование финансово-хозяйственной деятельности образовательной организации</b>		
1	Сущность бюджетного финансирования сферы образования	2
2	Правовое регулирование финансовой деятельности	2
3	Планирование финансово-хозяйственной деятельности	2
4	Методы привлечения и использование внебюджетных средств	2
<b>Модуль 2 Бухгалтерский учет и отчетность образовательной организации</b>		
5	Организация бухгалтерского учета	2
6	Нормативное регулирование бухгалтерского учета	2
7	Учетная политика	2
8	Бухгалтерская финансовая отчетность	2
<b>Модуль 3. Использование финансовых ресурсов образовательной организации</b>		
9	Контроль за целевым использованием бюджетных средств образовательной организации	3
10	Административная и уголовная ответственность за нарушения в области использования бюджетных средств	3
11	<b>Зачет</b>	2
12	<b>ИТОГО</b>	1



# ЭЛЕКТРОННЫЙ БЮДЖЕТ

27 сентября 2018  
четверг 23 41

**Федеральный бюджет, млрд.руб.**  
На 13.09.2018 г.

Доходы	12 445,8	17 073
Расходы	10 633,4	17 208

**Лучшее ведомство по финансовому менеджменту по состоянию на 01.04.2018**

Госкорпорация 'Росатом' **94,9**

rosatom.ru балла

**Государственный долг**  
На 01.09.2018 г.

Внутренний долг 9 047,2 млрд. руб.

Внешний долг 46,6 млрд. \$

**Сводная информация об у**  
На 27.09.2018 г.

Федеральные  
Региональные  
Муниципальные



🕒 27 сентября 2018 15:05

**Госдума приняла пенсионный закон**

Госдума в четверг приняла закон о пенсионной реформе, предусматривающий поэтапное повышение пенсионного возраста на пять лет

[Читать далее](#)

- Все новости**
- 🕒 27 сентября 2018 14:25 [Медведев: Россия войдет в топ-5 ведущих экономик мира](#)
  - 🕒 27 сентября 2018 14:08 [МЭР спрогнозировало укрепление рубля к концу 2018 года](#)
  - 🕒 26 сентября 2018 10:33 [Госдума единогласно поддержала пенсионные поправки президента](#)

## Федеральный бюджет на 2019 год и плановый период 2020 и 2021 годов > Составление

**Составление проекта федерального бюджета на 2019 год и плановый период 2020 и 2021 годов**  
12 марта 2018–1 октября 2018

Начальный этап бюджетного процесса. На этом этапе определяются основные характеристики бюджета на текущий финансовый год и плановый период, налоговая, бюджетная и денежно-кредитная политика на предстоящий год, основные методы и направления покрытия дефицита бюджета, долговая политика, а также распределение бюджетных ассигнований.

**Утверждение проекта федерального бюджета на 2019 год и плановый период 2020 и 2021 годов**

1 октября 2018–





[🏠](#) > [Россия в мире](#)

## Россия в международных рейтингах

### Обзор открытости бюджета на 2017 год Open Budget Survey

1 место	Новая Зеландия
2 место	Южная Африка
3 место	Швеция

**15 место** Россия  
72,0 балла  
из 102

### Индекс развития электронного правительства на 2016 год UII Global E-Government Development Index

1 место	Великобритания
2 место	Австралия
3 место	Республика Корея

**35 место** Россия  
7 215,0 балла  
из 192

### Рейтинг благоприятности деловой среды на 2017 год Doing Business

1 место	Новая Зеландия
2 место	Сингапур
3 место	Дания

**40 место** Россия  
7 319,0 балла  
из 190

### Индекс экономической свободы на 2017 год Index of Economic Freedom

1 место	Гонконг
2 место	Сингапур
3 место	Новая Зеландия

**114 место** Россия  
571,0 балла  
из 180

### Глобальный инновационный индекс на 2017 год Global Innovation Index

1 место	Швейцария
2 место	Швеция
3 место	Нидерланды

**45 место** Россия  
3 876,0 балла  
из 127

## Показатели России в мире

Год: 2016

### Сальдо текущего платёжного баланса (% от ВВП)

1 место	Макао
2 место	Папуа — Новая Гвинея
3 место	Кирибати

**32 место** Россия  
2,0  
из 148

### Экспорт товаров и услуг (долларов США в текущих ценах)

1 место	США
2 место	КНР
3 место	Германия

**20 место** Россия  
329938156075,8  
из 170

### Экспорт товаров и услуг (в % от ВВП)

1 место	Люксембург
2 место	Гонконг
3 место	Сингапур

**119 место** Россия  
25,7  
из 170


### Экспорт товаров (долларов США в текущих ценах)

1 место	КНР
2 место	США
3 место	Германия

**15 место** Россия  
281849890000,0  
из 152

[Показать все](#)

# Виды доходов бюджета

На 13.09.2018 | млрд.руб. 

Годовая    Месячная    Оперативная



Федеральный    Региональный

Федеральный бюджет

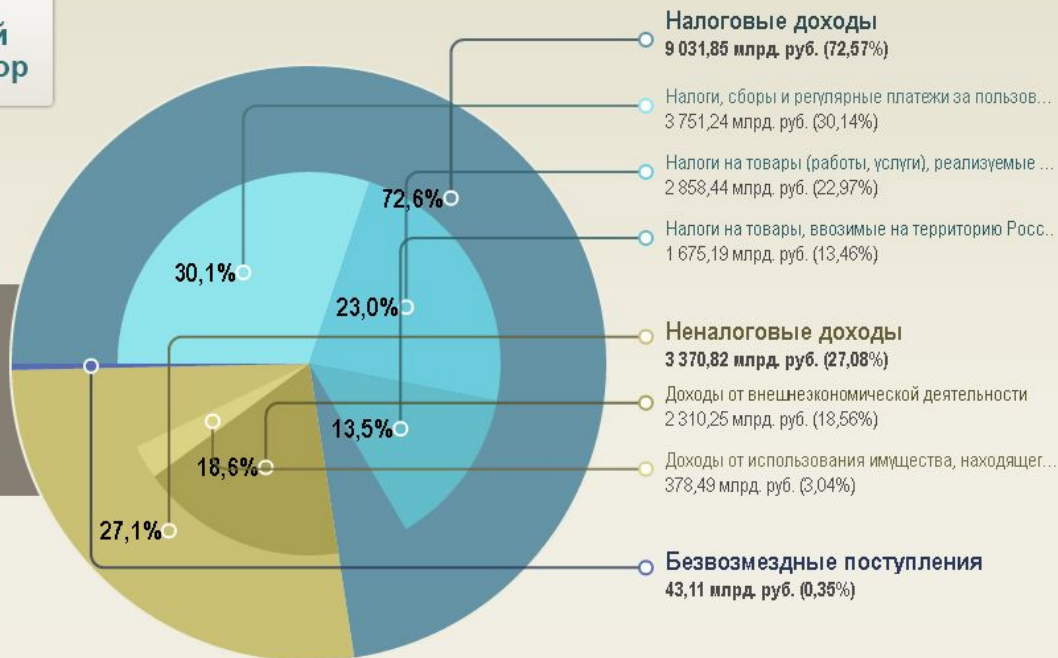
Исполнение бюджета по доходам



Налоговый  
калькулятор

Всего доходов

12 445,79  
млрд. руб.



## Расходы бюджета

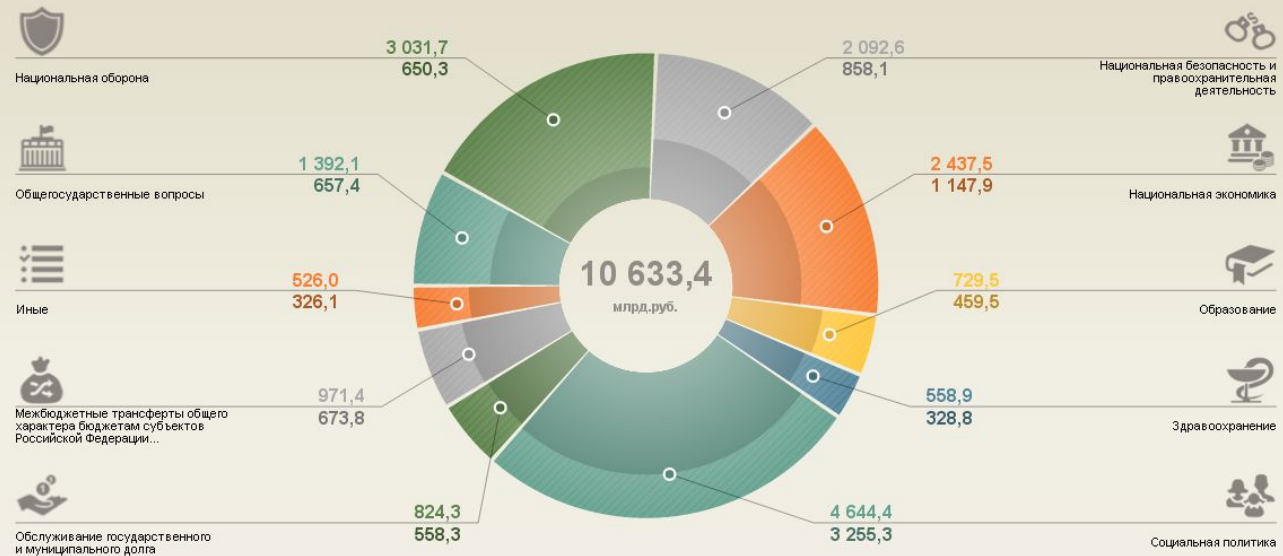
Расходы бюджета - выплачиваемые из бюджета денежные средства, за исключением средств, являющихся в соответствии с Бюджетным кодексом Российской Федерации [источниками финансирования дефицита бюджета](#) (ст.6 БК РФ)

## Расходы бюджета

На 13.09.2018 | млрд.руб. [i](#)

Годовая Месячная Оперативная **Федеральный** Региональный [↓](#)

Федеральный бюджет [↓](#)




## Динамика расходов федерального бюджета

Год: 2017 [↓](#) Бюджет: Федеральный бюджет [↓](#) Все расходы [↓](#) [i](#) [↓](#)

3500

3000





ЕДИНЫЙ ПОРТАЛ БЮДЖЕТНОЙ СИСТЕМЫ РОССИЙСКОЙ ФЕДЕРАЦИИ

# ЭЛЕКТРОННЫЙ БЮДЖЕТ

Бюджетная система

**Бюджет**

Регионы

Госсектор

Россия в мире

Новости

Данные и сервисы

О портале



Закон о бюджете



Доходы



Расходы



Сбалансированность бюджета



Государственная поддержка



Государственные инвестиции



Государственные программы



Государственный долг



Финансовый менеджмент



Бюджетная отчетность

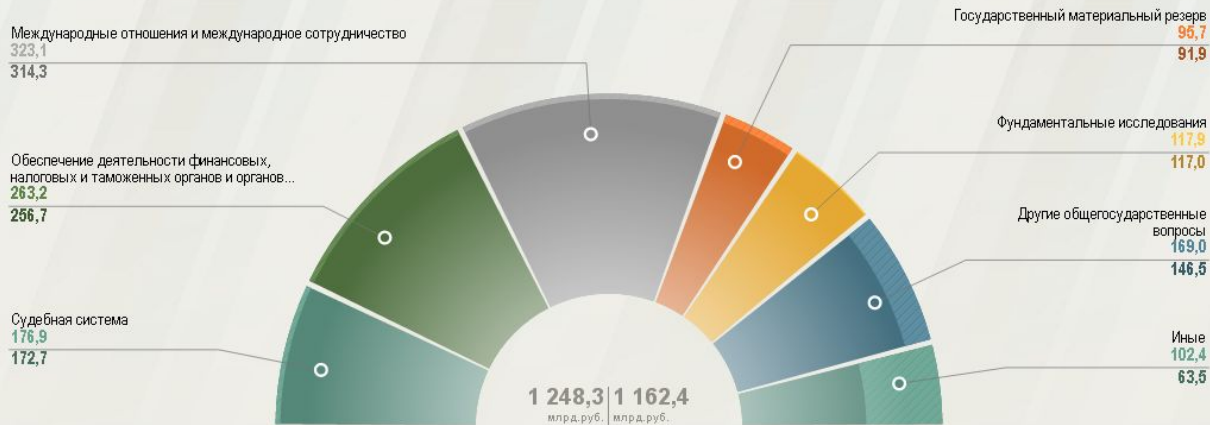
Бюджет > Расходы > Расходы по отраслям

## Расходы бюджета

На 01.01.2018 | млрд.руб. (f)

Год: 2017

### Общегосударственные вопросы



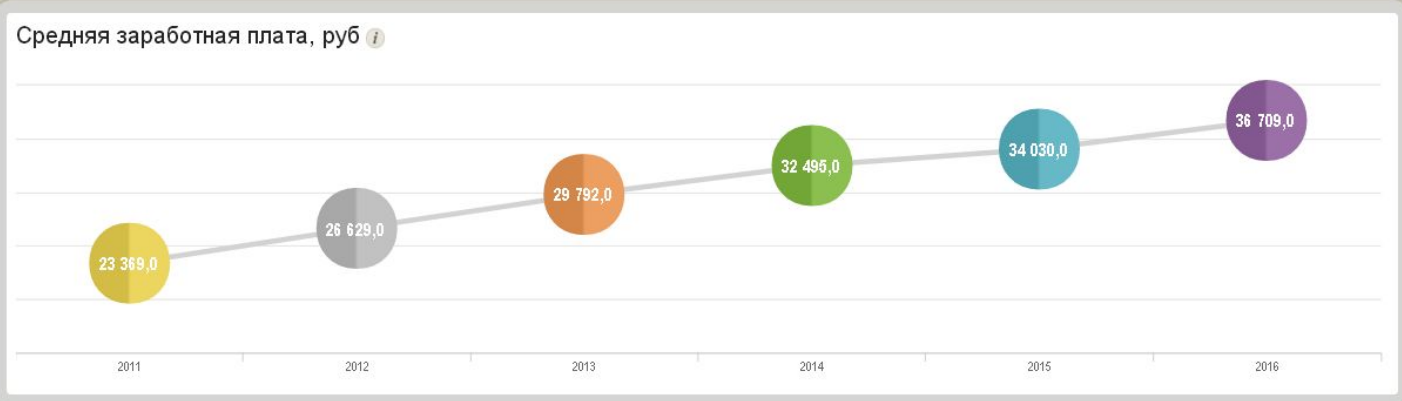
Показатель	Утверждено,	Исполнено
------------	-------------	-----------






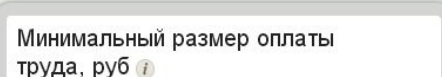


### Справочная информация, среднее по РФ



#### Состав потребительской корзины [?](#)

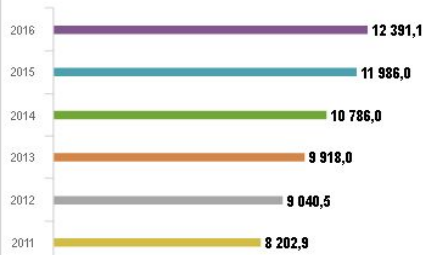
Продукты питания	
16	Хлеб, крупы 126,5 кг
27	Овощи 215,0 кг
7	Фрукты 60,0 кг
10	Мясо, рыба 77,1 кг
36	Молочные изделия 290,0 кг
Непродовольственные товары	
	Непродовольственные товары 50,0 %
	Услуги 50,0 %





2011 2012 2013 2014 2015 2016

### Средний размер трудовой пенсии, руб *i*



### Состав потребительской корзины *i*

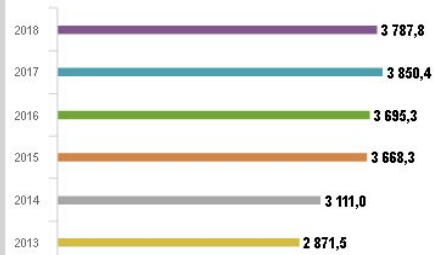
#### Продукты питания

16	Хлеб, крупы	126,5 кг
27	Овощи	215,0 кг
7	Фрукты	60,0 кг
10	Мясо, рыба	77,1 кг
36	Молочные изделия	290,0 кг

#### Непродовольственные товары

Непродовольственные товары	50,0 %
Услуги	50,0 %

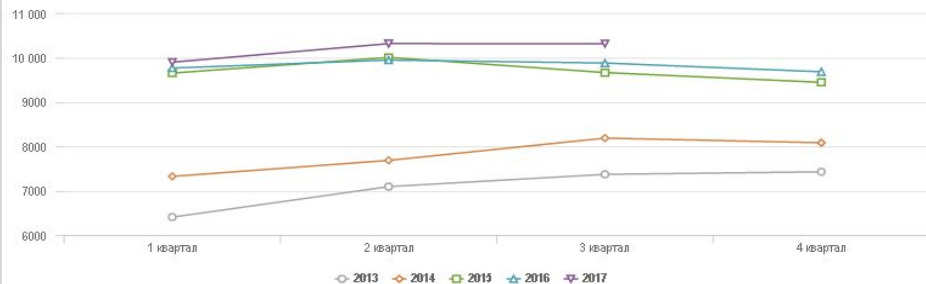
### Минимальная стоимость корзины, руб *i*



### Минимальный размер оплаты труда, руб *i*



### Прожиточный минимум, руб *i*



Дата публикации страницы: 27.03.2018 15:19 (МСК)



Телефон «Горячей линии»

8 (800) 2222 - 777

© Copyright, Минфин России, Федеральное казначейство  
Единый портал бюджетной системы Российской Федерации  
«Электронный бюджет» 2013-2018

## Государственные программы

На 13.09.2018 | млрд.руб. ⓘ

Годовая | Месячная | Оперативная



Государственной программой является документ стратегического планирования, содержащий комплекс планируемых мероприятий, взаимосвязанных по задачам, срокам осуществления, исполнителям и ресурсам, и инструментов государственной политики, обеспечивающих в рамках реализации ключевых государственных функций достижение приоритетов и целей государственной политики в сфере социально-экономического развития и обеспечения национальной безопасности Российской Федерации.

Направления реализации Государственных программ Российской Федерации на 13.09.2018, млрд.руб.



## Новое качество жизни

**189,75**  
млрд.руб.[Развитие здравоохранения](#)**278,84**  
млрд.руб.[Развитие образования на 2013 - 2020 годы](#)**918,42**  
млрд.руб.[Социальная поддержка граждан](#)**33,96**  
млрд.руб.[Доступная среда на 2011 - 2015 годы](#)**6,22**  
млрд.руб.[Обеспечение доступным и комфортным жильем и коммунальными услугами граждан Российской Федерации](#)**24,66**  
млрд.руб.[Содействие занятости населения](#)**64,83**  
млрд.руб.[Обеспечение общественного порядка и противодействие преступности](#)**105,81**  
млрд.руб.[Защита населения и территорий от чрезвычайных ситуаций, обеспечение пожарной безопасности ...](#)**48,64**  
млрд.руб.[Развитие культуры и туризма](#)**19,87**  
млрд.руб.[Охрана окружающей среды на 2012 - 2020 годы](#)**31,58**  
млрд.руб.[Развитие физической культуры и спорта](#)



Губернатор  
Ленинградской области  
- Председатель  
Правительства  
Ленинградской области  
**Дрозденко  
Александр  
Юрьевич**



Административный центр  
г. Санкт-Петербург  
Язык  
Русский

Высший исполнительный орган государственной  
власти Ленинградской области

[Правительство Ленинградской области](http://lenobl.ru)  
[lenobl.ru](http://lenobl.ru)

Финансовый орган Ленинградской области

**КОМИТЕТ ФИНАНСОВ ЛЕНИНГРАДСКОЙ  
ОБЛАСТИ**  
[finance.lenobl.ru](http://finance.lenobl.ru)

Орган управления территориальным  
внебюджетным фондом Ленинградской области

**ТЕРРИТОРИАЛЬНЫЙ ФОНД  
ОБЯЗАТЕЛЬНОГО МЕДИЦИНСКОГО  
СТРАХОВАНИЯ ЛЕНИНГРАДСКОЙ  
ОБЛАСТИ**  
[lofoms.spb.ru](http://lofoms.spb.ru)

## Бюджет

на 13.09.2018, млн.руб.



Показатель	Консолидированный бюджет Ленинградской области	Бюджет Ленинградской области	Бюджет Ленинград
<b>Расходы</b>	60,0%	65,0%	
Исполнено	91 328,0	76 510,3	
Утверждено	152 307,4	117 763,2	
<b>Доходы</b>	81,7%	84,4%	
Исполнено	109 718,4	88 492,7	
Утверждено	134 312,7	104 899,6	
<b>Дефицит/профицит</b>			
Исполнено	18 390,4	11 982,3	
Утверждено	-17 994,7	-12 863,5	



## Государственный и муниципальный долг

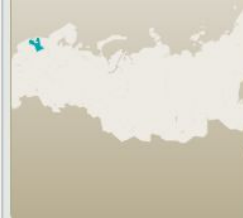
на 01.08.2018



Показатель	Объём государственного долга Ленинградской области	Объём долга муниципальн образований, входящих в со Ленинградской области
Внутренний долг, млн. руб.	3 851,68	
Внешний долг, млн.долл США	-	



Ленинградская область



[Новости](#)

[Опросы](#)





Бюджет > Расходы

## Расходы бюджета

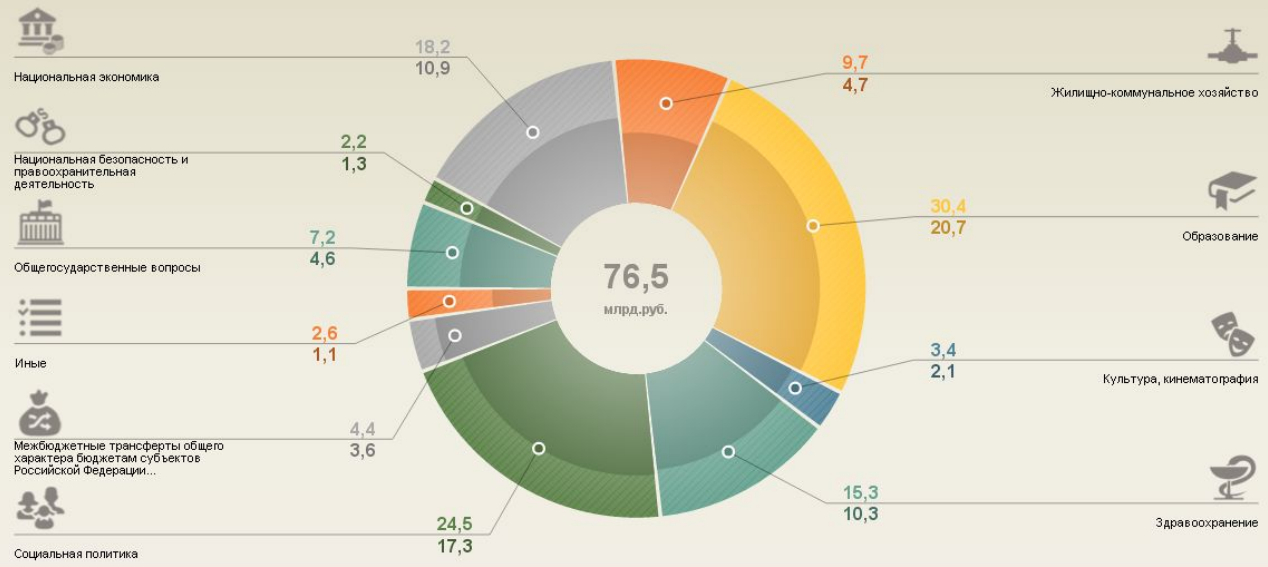
Расходы бюджета - выплачиваемые из бюджета денежные средства, за исключением средств, являющихся в соответствии с Бюджетным кодексом Российской Федерации [источниками финансирования дефицита бюджета \(ст.6 БК РФ\)](#)

### Расходы бюджета

На 13.09.2018 | млрд.руб. *i*

Годовая | Месячная | Оперативная | **Федеральный** | Региональный

Бюджет субъекта РФ | Ленинградская область



### Динамика расходов федерального бюджета

## Государственные программы

На 13.09.2018 | млрд.руб.

Годовая | Месячная | Оперативная



Государственной программой является документ стратегического планирования, содержащий комплекс планируемых мероприятий, взаимовыгодных по задачам, срокам осуществления, исполнителям и ресурсам, и инструментов государственной политики, обеспечивающих в рамках реализации ключевых государственных функций достижение приоритетов и целей государственной политики в сфере социально-экономического развития и обеспечения национальной безопасности Российской Федерации.

Направления реализации Государственных программ Российской Федерации на 13.09.2018, млрд.руб.



### Новое качество жизни



[Развитие здравоохранения](#)



[Развитие образования на 2013 - 2020 годы](#)



[Социальная поддержка граждан](#)



[Доступная среда на 2011 - 2015 годы](#)



[Обеспечение доступным и комфортным жильем и коммунальными услугами граждан Российской Федерации](#)



[Содействие занятости населения](#)



[Обеспечение общественного порядка и противодействие преступности](#)



[Защита населения и территорий от чрезвычайных ситуаций, обеспечение пожарной безопасности...](#)



[Развитие культуры и туризма](#)




[Охрана окружающей среды на 2012 - 2020 годы](#)



[Развитие физической культуры и спорта](#)





*Правительство Ленинградской области заинтересовано в том, чтобы жители региона были активными участниками бюджетного процесса, ведь бюджет региона — это деньги каждого из них. Налогоплательщики должны не только знать, на что расходуются финансы, но и участвовать в определении приоритетов этих расходов.*

Губернатор Ленинградской области  
А.Ю. Дрозденко

ГЛАВНАЯ НОВОСТЬ

ЖИТЕЛЯМ

БИЗНЕСУ

ОРГАНАМ ВЛАСТИ

20.09.2018

### Правительство одобрило эффективный бюджет

В ближайшие три года доходы областного бюджета продолжат расти, а технический дефицит — снижаться.

**ПОДРОБНЕЕ**



☰ **АРХИВ НОВОСТЕЙ**

### Tweets by @finance\_lenobl



**Комитет Финансов**  
@finance\_lenobl

Семь районов Ленинградской области получили субсидии из бюджета Ленинградской области на оборудование, обеспечивающее надежное и бесперебойное электроснабжение котельных. Подробнее - lenobl.ru/news26007.html



Aug 13, 2018



**Комитет Финансов**  
@finance\_lenobl

Финансовая поддержка – лучшим молодежным проектам. На областной ярмарке молодежных инициатив 2018 года определили лучшие проекты. Их авторами стали Александр Колоярский из Выборга и Дарья Овсяник из Гатчины.

Embed

View on Twitter

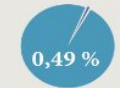
STANDARD & POOR'S  
RATINGS SERVICES



О ЛЕНИНГРАДСКОЙ ОБЛАСТИ



## 2017 год – год истории в Ленинградской области



ПЛОЩАДИ  
РОССИЙСКОЙ  
ФЕДЕРАЦИИ



**НАСЕЛЕНИЕ**  
**1 813 816**  
чел.

**Граничит:**

**с регионами Российской Федерации:**

- на севере — с Республикой Карелия
- на востоке — с Вологодской областью
- на юго-востоке — с Новгородской областью
- на юге — с Псковской областью
- на западе в центральной части — с Санкт-Петербургом (полуанклав)

**с Европейским Союзом:**

- на юго-западе — с Эстонией
- на северо-западе — с Финляндией

Самая высокая точка над уровнем моря в Ленинградской области — Венсовская возвышенность (291 метр).



озер, крупнейшее из них Ладожское — первое по величине в Европе площадью свыше 18 тысяч км<sup>2</sup>.



около **50 тыс. км** общая протяженность всех рек в Ленинградской области, самые крупные из них — Нева, Свирь, Волхов и Вуокса.



**55 %** области занимают леса





## ОСНОВНЫЕ ПАРАМЕТРЫ ОБЛАСТНОГО БЮДЖЕТА

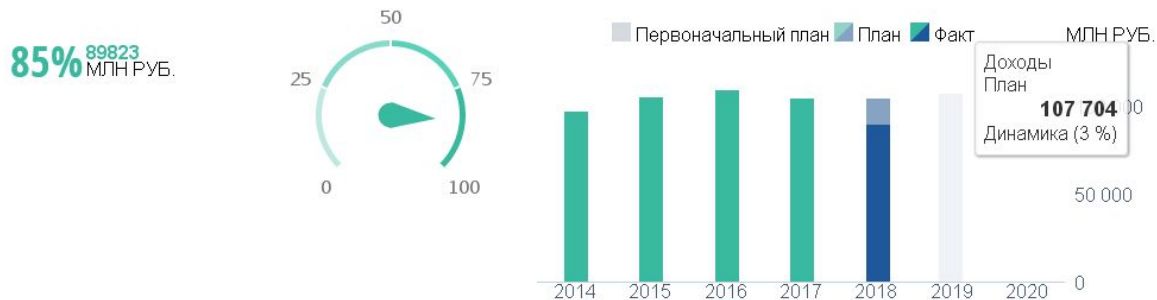


"Бюджет для граждан" по отчету об исполнении областного бюджета за 2017 год



### ДОХОДЫ (ДАТА АКТУАЛЬНОСТИ: 23.09.2018)

Для просмотра информации по кварталам нажмите на интересующий Вас график.



### РАСХОДЫ (ДАТА АКТУАЛЬНОСТИ: 23.09.2018)

Для просмотра информации по кварталам нажмите на интересующий Вас график.



### ДЕФИЦИТ (ДАТА АКТУАЛЬНОСТИ: 23.09.2018)

Для просмотра информации по кварталам нажмите на интересующий Вас график.





**ДОХОДЫ ОБЛАСТНОГО БЮДЖЕТА (ДАТА АКТУАЛЬНОСТИ: 23.09.2018)**

Планируется доходов в 2018

**105068** МЛН РУБ.

Исполнено

**85%** <sup>89823</sup> МЛН РУБ.

Планируется доходов в 2018 на одного жителя

**57927** РУБ.



**СТРУКТУРА ДОХОДОВ БЮДЖЕТА В ТЕКУЩЕМ ГОДУ И ПЛАНОВОМ ПЕРИОДЕ**

(В СООТВЕТСТВИИ С ОБЛАСТНЫМ ЗАКОНОМ ОТ 21 ДЕКАБРЯ 2017 ГОДА № 82-03)

ОБЩАЯ СТРУКТУРА

НАЛОГОВЫЕ

НЕНАЛОГОВЫЕ

БЕЗВОЗМЕЗДНЫЕ ПОСТУПЛЕНИЯ





### РАСХОДЫ ОБЛАСТНОГО БЮДЖЕТА (ДАТА АКТУАЛЬНОСТИ: 23.09.2018)

Планируется расходов в 2018

**117784** МЛН РУБ.

Исполнено

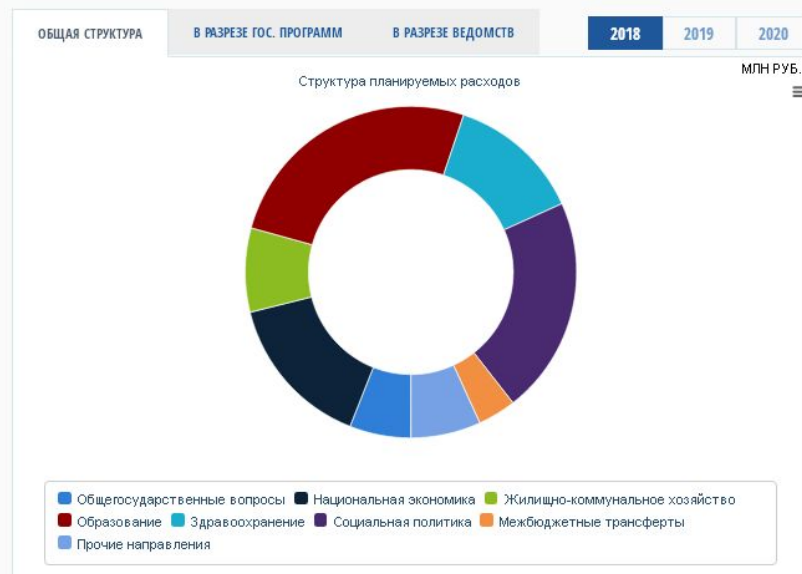
**66%** <sup>78273</sup> МЛН РУБ.

Планируется расходов в 2018 на одного жителя

**64938** РУБ.



### СТРУКТУРА РАСХОДОВ В ТЕКУЩЕМ ГОДУ И ПЛАНОВОМ ПЕРИОДЕ



## ПЕРЕЧЕНЬ ГОСУДАРСТВЕННЫХ ПРОГРАММ ЛЕНИНГРАДСКОЙ ОБЛАСТИ









## Целевые показатели государственных программ



млн руб.

Наименование	Исполнено в 2018, млн руб. (%)	2018	2019	2020
 Содействие занятости населения Ленинградской области	328 (57%) 	578	589	603
 Развитие здравоохранения в Ленинградской области	14 734 (69%) 	21 305	20 719	19 849
 Современное образование Ленинградской области	21 446 (72%) 	29 703	28 526	31 227
 Социальная поддержка отдельных категорий граждан в Ленинградской области	11 479 (70%) 	16 412	15 605	15 729
 Развитие физической культуры и спорта в Ленинградской области	715 (43%) 	1 662	1 650	1 254
 Развитие культуры в Ленинградской области	2 216 (67%) 	3 307	2 620	2 701
 Обеспечение качественным жильем граждан на территории Ленинградской области	1 513 (38%) 	4 024	3 272	2 953
 Обеспечение устойчивого функционирования и развития коммунальной и инженерной инфраструктуры и повышение энергоэффективности в Ленинградской области	4 409 (58%) 	7 667	6 388	6 025
 Безопасность Ленинградской области	1 349 (63%) 	2 150	2 594	2 825
 Охрана окружающей среды Ленинградской области	956 (56%) 	1 710	1 685	1 730











 Современное образование Ленинградской области		21 446 (72%)		29 703	28 526	31 227
<b>Перечень подпрограмм</b>						
Развитие дошкольного образования детей Ленинградской области		7 271 (72%)		10 055	9 637	10 925
Развитие начального общего, основного общего и среднего общего образования детей Ленинградской области		10 060 (70%)		14 381	13 728	15 162
Развитие дополнительного образования детей Ленинградской области		207 (77%)		269	318	281
Воспитание и социализация детей-сирот и детей, оставшихся без попечения родителей, лиц из числа детей-сирот и детей, оставшихся без попечения родителей		449 (75%)		595	583	583
Развитие системы отдыха, оздоровления, занятости детей, подростков и молодежи, в том числе детей, находящихся в трудной жизненной ситуации		422 (81%)		521	492	492
Развитие профессионального образования		2 756 (78%)		3 515	3 403	3 419
Управление ресурсами и качеством системы образования		280 (76%)		367	365	365
<b>Социальная поддержка отдельных категорий граждан в Ленинградской области</b>						
 Социальная поддержка отдельных категорий граждан в Ленинградской области		11 479 (70%)		16 412	15 605	15 729
 Развитие физической культуры и спорта в Ленинградской области		715 (43%)		1 662	1 650	1 254
 Развитие культуры в Ленинградской области		2 216 (67%)		3 307	2 620	2 701
 Обеспечение качественным жильем граждан на территории Ленинградской области		1 513 (38%)		4 024	3 272	2 953





## ПРОСМОТР ПОДПРОГРАММЫ

МЛН РУБ.








Наименование	Исполнено в 2018, млн руб. (%)	2018	2019	2020
 Современное образование Ленинградской области	21 446 (72%) 	29 703	28 526	31 227
Развитие дошкольного образования детей Ленинградской области	7 271 (72%) 	10 055	9 637	10 925
<b>Перечень основных мероприятий</b>				
Реализация образовательных программ дошкольного образования	6 930 (79%) 	8 762	8 886	9 768
Развитие инфраструктуры дошкольного образования	114 (15%) 	769	400	806
Реализация новых организационно-экономических моделей и стандартов в дошкольном образовании путем разработки нормативно-методической базы и экспертно-аналитическое сопровождение ее внедрения	3.0 (100%) 	3.0	3.0	3.0
Содействие развитию дошкольного образования	224 (58%) 	386	348	348
Создание в Ленинградской области дополнительных мест для детей в возрасте от 2 месяцев до 3 лет в образовательных организациях, осуществляющих образовательную деятельность по образовательным программам дошкольного образования	н.д. (0%) 	134	н.д.	н.д.





### ПРОСМОТР ПОДПРОГРАММЫ

млн руб.

Наименование	Исполнено в 2018, млн руб. (%)	2018	2019	2020
 Современное образование Ленинградской области	21 446 (72%) 	29 703	28 526	31 227
Развитие начального общего, основного общего и среднего общего образования детей Ленинградской области	10 060 (70%) 	14 381	13 728	15 162
<b>Перечень основных мероприятий</b>				
Реализация образовательных программ общего образования	9 070 (75%) 	12 163	12 045	13 193
Создание в Ленинградской области новых мест в общеобразовательных организациях в соответствии с прогнозируемой потребностью и современными условиями обучения	953 (44%) 	2 178	1 647	1 937
Содействие развитию общего образования	28 (95%) 	30	27	23
Создание необходимых условий для выявления и развития творческих и интеллектуальных способностей талантливых учащихся	9.3 (90%) 	10.4	9.2	9.2



Безопасность Ленинградской области

1 349 (63%)		2 159	2 554	2 825
-------------	---	-------	-------	-------



### СРАВНЕНИЕ МУНИЦИПАЛЬНЫХ ОБРАЗОВАНИЙ

## ВЫБЕРИТЕ 2 РАЙОНА ДЛЯ СРАВНЕНИЯ

Гатчинский

Всеволожский



Рейтинг финансового менеджмента



Численность населения (чел.)



Общая площадь (км²)



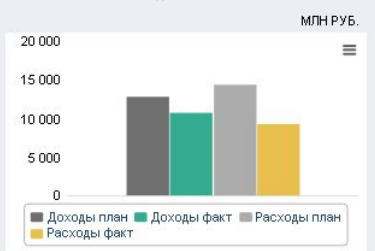
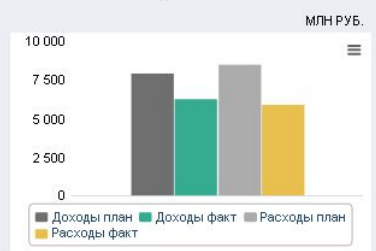
Расходы консолидированного бюджета на одного жителя в 2018 году (руб.)

Характеристики бюджета в 2018г.

Характеристики бюджета в 2018г.

ОСНОВНЫЕ ПАРАМЕТРЫ БЮДЖЕТА РАЙОНА

ОСНОВНЫЕ ПАРАМЕТРЫ БЮДЖЕТА РАЙОНА







СТРУКТУРА ДОХОДОВ БЮДЖЕТА В ТЕКУЩЕМ ГОДУ, ПЛАН

ОБЩИЕ НАЛОГОВЫЕ МЛН РУБ.



■ Налоговые доходы ■ Неналоговые доходы  
■ Безвозмездные перечисления

СТРУКТУРА ДОХОДОВ БЮДЖЕТА В ТЕКУЩЕМ ГОДУ, ПЛАН

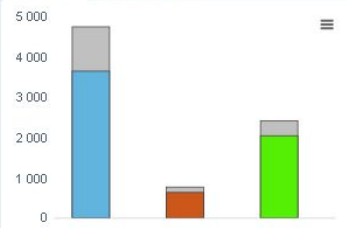
ОБЩИЕ НАЛОГОВЫЕ МЛН РУБ.



■ Налоговые доходы ■ Неналоговые доходы  
■ Безвозмездные перечисления

ИСПОЛНЕНИЕ ДОХОДОВ БЮДЖЕТА В ТЕКУЩЕМ ГОДУ

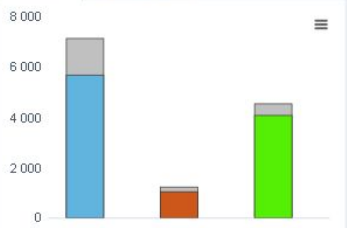
ОБЩИЕ НАЛОГОВЫЕ МЛН РУБ.



■ Безвозмездные перечисления  
■ Неналоговые доходы ■ Налоговые доходы

ИСПОЛНЕНИЕ ДОХОДОВ БЮДЖЕТА В ТЕКУЩЕМ ГОДУ

ОБЩИЕ НАЛОГОВЫЕ МЛН РУБ.



■ Безвозмездные перечисления  
■ Неналоговые доходы ■ Налоговые доходы



СРАВНЕНИЕ МУНИЦИПАЛЬНЫХ ОБРАЗОВАНИЙ

## ВЫБЕРИТЕ 2 РАЙОНА ДЛЯ СРАВНЕНИЯ

Лужский

Кингисеппский



Рейтинг финансового менеджмента



Численность населения (чел.)



Общая площадь (км<sup>2</sup>)



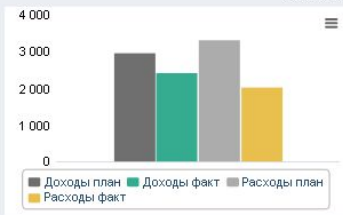
Расходы консолидированного бюджета на одного жителя в 2018 году (руб.)

Характеристики бюджета в 2018г.

Характеристики бюджета в 2018г.

ОСНОВНЫЕ ПАРАМЕТРЫ БЮДЖЕТА РАЙОНА

МЛН РУБ.



ОСНОВНЫЕ ПАРАМЕТРЫ БЮДЖЕТА РАЙОНА

МЛН РУБ.





### СТРУКТУРА ДОХОДОВ БЮДЖЕТА В ТЕКУЩЕМ ГОДУ, ПЛАН



### СТРУКТУРА ДОХОДОВ БЮДЖЕТА В ТЕКУЩЕМ ГОДУ, ПЛАН



### ИСПОЛНЕНИЕ ДОХОДОВ БЮДЖЕТА В ТЕКУЩЕМ ГОДУ



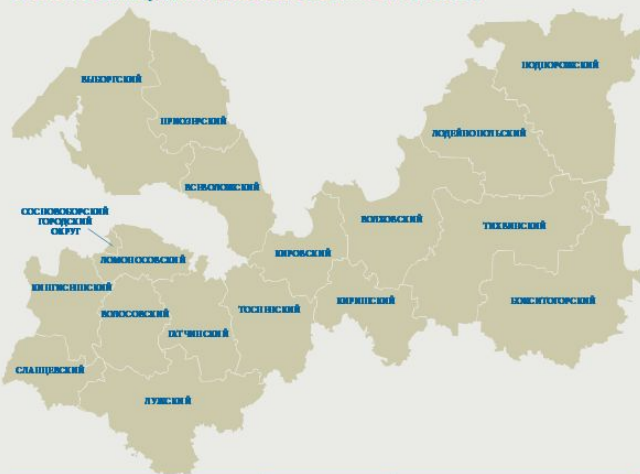
### ИСПОЛНЕНИЕ ДОХОДОВ БЮДЖЕТА В ТЕКУЩЕМ ГОДУ





## НАСЕЛЕНИЕ ЛЕНИНГРАДСКОЙ ОБЛАСТИ

Население Ленинградской области по состоянию на 01.01.2018



Муниципальный район	все население	в т.ч.	
		городское	сельское
Бокситогорский район	50 019	38 983	11 036
Волосовский район	51 675	11 987	39 688
Волховский район	90 174	65 895	24 279
Всеголовский район	354 723	179 620	175 103
Выборгский район	201 239	130 934	70 305
Гатчинский район	244 252	148 072	96 180
Кингисеппский район	78 839	57 200	21 639
Киришский район	62 456	54 766	7 690
Кировский район	105 698	94 703	10 995
Лодейнопольский район	28 916	20 339	8 577
Ломоносовский район	71 850	15 258	56 592
Лужский район	72 879	38 124	34 755
Подпорожский район	28 924	24 869	4 055
Приозерский район	61 702	22 734	38 968
Сладковский район	42 791	32 508	10 283
Тихвинский район	69 905	58 136	11 769
Тосненский район	129 761	94 945	34 816
Сосновоборский городской округ	68 013	68 013	0

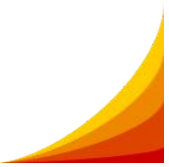


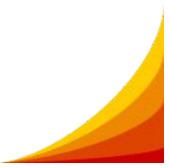


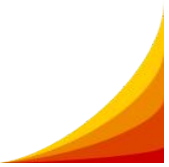
## ЧИСЛЕННОСТЬ РАБОТНИКОВ ОРГАНИЗАЦИЙ

### Численность работников организаций в Ленинградской области в 2017 году (по «хозяйственным» видам экономической деятельности, без субъектов малого предпринимательства)

Направление деятельности	Среднесписочная численность работников (тыс. чел.)	в % к 2016 году	Средняя заработная плата за декабрь 2017 года
Сельское, лесное хозяйство, охота, рыболовство и рыбоводство	18,6	99,3	37 071
Добыча полезных ископаемых	4,1	99,7	37 963
Обрабатывающие производства	83,8	104,4	51 445
Обеспечение электрической энергией, газом и паром; кондиционирование воздуха	21,34	101,0	69 211
Строительство	19,5	128,2	41 846
Водоснабжение; водоотведение, организация сбора и утилизации отходов, деятельность по ликвидации загрязнений	5,6	97,6	35 879
Торговля оптовая и розничная; ремонт автотранспортных средств и мотоциклов	32,5	110,3	29 972
Транспортировка и хранение	28,3	102,0	54 953
Деятельность гостиниц и предприятий общественного питания	2,7	120,5	20 149
Деятельность в области информации и связи	2,8	100,8	44 003
Деятельность финансовая и страховая	3,5	82,7	119 478
Деятельность по операциям с недвижимым имуществом	7,5	99,4	39 273
Деятельность профессиональная, научная и техническая	13,2	105,8	59 890
Деятельность административная и сопутствующие дополнительные услуги	2,9	118,0	31 671
Государственное управление и обеспечение военной безопасности; социальное обеспечение	27,9	99,2	63 053
Образование	42,2	102,9	40 665
Деятельность в области здравоохранения и социальных услуг	32,9	100,2	46 026
Деятельность в области культуры, спорта, организации досуга и развлечений	7,3	101,2	47 548
Предоставление прочих видов услуг	1,2	98,4	31 915







СПАСИБО ЗА ВНИМАНИЕ!