



СОЦИАЛЬНАЯ ПОЛИТИКА: ВЫЗОВЫ, ВОЗМОЖНОСТИ, ПЕРСПЕКТИВЫ

Татьяна Николаевна САВИНА , Кристина Олеговна ЕРАСТОВА , Ольга Николаевна
ЛЕБЕДЕВА

Ляхов Никита
Черкасов Максим
ГМУ 4-4

Москва,
2019

«Преамбула»

В Российской Федерации за последние годы происходит усиление дифференциации населения по доходам, повышение задолженности по выплате заработной платы, социальных пособий, стипендий и пенсий. Эти проблемы ведут к возрастанию роли социальной политики.

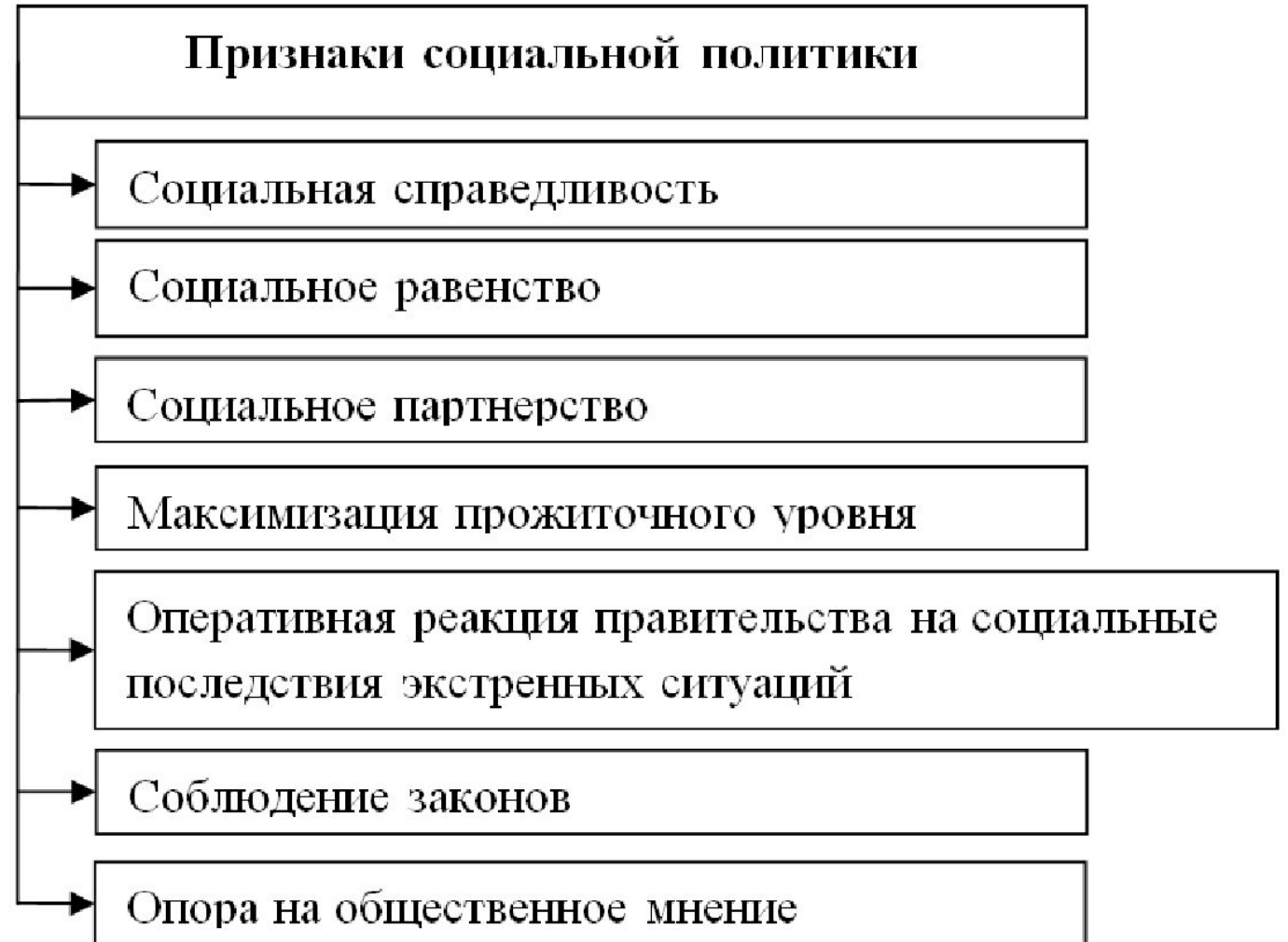
Проблемами социальной политики со стороны макроэкономики занимался великий английский экономист — Дж.М. Кейнс [1].

Большое внимание при анализе социальной политики уделяют расходам федерального бюджета



Определение Н.Д. Коровяковской

«социальная политика — это важнейшее направление государственной политики, предназначенное для формирования и развития общества в социальной сфере, а также для активной защиты населения в периоды макроэкономической нестабильности»





Под моделью социальной политики понимают общую схему описания элементов системы политики, ее цели и основные направления, формы реализации ее с соответствующими условиями в экономике.

Таблица 1**Социальные выплаты жителям Москвы в 2018 г.****Table 1****Social payments to residents of Moscow in 2018**

Название выплаты	Размер выплаты, руб.
Городской социальный стандарт в целях определения региональной социальной доплаты к пенсии	17 500
<i>Выплаты малообеспеченным семьям</i>	
На детей в возрасте от рождения до трех лет одиноких матерей (отцов), военнослужащих, проходящих военную службу по призыву, родителя, уклоняющегося от уплаты алиментов	15 000
В остальных семьях	10 000
<i>Выплаты семьям инвалидов и семьям, воспитывающим детей-инвалидов</i>	
Ежемесячная компенсационная выплата лицу, занятому уходом за ребенком-инвалидом или инвалидом с детства в возрасте до 23 лет	12 000
Ежемесячная компенсационная выплата на ребенка в возрасте до 18 лет неработающим родителям, являющимся инвалидами I или II группы	12 000
<i>Ежемесячные городские денежные выплаты льготным категориям</i>	
Ежемесячная городская денежная выплата труженикам тыла	1 500
Ежемесячная денежная компенсация взамен бесплатного лекарственного обеспечения	1 108

Источник: авторская разработка по данным официального сайта Мэра Москвы.

URL: <https://www.mos.ru/news/item/31870073/>

Таблица 2**Анализ общего объема социальных выплат (2007 – 2016 гг.), млрд руб.****Table 2****Analysis of total social payments (2007–2016), billion RUB**

Показатель	2007	2008	2009	2010	2011	2012	2013	2014	2015	2016
Социальные выплаты	2 477,7	3 333,3	4 247,7	5 761,8	6 514	7 321,3	8 295,7	8 628,2	9 768,3	10 341,2
Пенсии	1 669,7	2 282,3	2 825,8	3 987,2	4 415,5	5 078,7	5 849,7	6 055,5	6 972,5	7 389,5
Пособия	639,5	830	1 167,9	1 522,7	1 831,4	1 935,9	2 076,2	2 179,3	2 397,6	2 552,3
Стипендии	26,4	35,7	39,8	41	51,6	60,8	75,1	77,1	78,4	82,4
Удельный вес социальных выплат, %										
В ВВП	7,5	8,1	10,9	12,4	11,7	11,8	12,5	12,3	14,5	12
В объеме денежных доходов населения	11,6	13,2	14,8	17,7	18,3	18,5	18,6	18	18,2	19,1

Источник: авторская разработка по данным официального сайта Федеральной службы государственной статистики. URL: <http://www.gks.ru/>

Source: Authoring, based on the Federal State Statistics Service official website data.
URL: <http://www.gks.ru/>

Высокий уровень неравенства доходов населения ставит под вопрос существование в России среднего класса, той группы граждан, которые являются промежуточным звеном между богатством и бедностью. Эта прослойка общества по целому ряду причин оказывает влияние как на политическую, так и на социально-экономическую ситуацию в стране.

- Во-первых, средний класс проявляет политическую, экономическую и социальную активность. Граждане этой категории интересуются новыми законами и реформами, реагируют на острые социальные проблемы.
- Во-вторых, средний класс выступает в качестве гаранта экономической и политической стабильности. В-третьих, средний класс является ориентиром для сегмента «масс-маркет». Товары подобного характера пользуются высоким спросом не только у представителей среднего класса, но и у граждан, которые стремятся в этот класс попасть. В связи с этим рынок массового бизнес-сегмента является самым обширным.
- В-четвертых, на средний класс ложится бремя по уплате налогов и пополнению государственной казны.

Определение категории «средний класс»



Таблица 4**Распределение населения по величине среднедушевых доходов (2012 – 2017 гг.), %****Table 4****Population distribution by per capita income (2012–2017), percentage**

Среднедушевой денежный доход в месяц, руб.	2012	2013	2014	2015	2016	2017
До 7 000	12,6	9,8	8,1	6,2	6	5,5
От 7 000,1 до 9 000	7,9	6,8	6,1	5,1	5	4,7
От 9 000,1 до 12 000	12	10,8	10	8,9	8,8	8,5
От 12 000,1 до 15 000	10,8	10,3	9,8	9,2	9,1	8,9
От 15 000,1 до 20 000	14,6	14,5	14,4	14	14	13,8
От 20 000,1 до 25 000	10,7	11,2	11,4	11,6	11,6	11,7
От 25 000,1 до 30 000	7,8	8,4	8,8	9,2	9,2	9,4
От 30 000,1 до 35 000	5,6	6,3	6,7	7,2	7,3	7,4
От 35 000,1 до 40 000	4,1	4,7	5,1	5,6	5,7	5,8
От 40 000,1 до 50 000	5,4	6,3	7	7,9	7,9	8,2
От 50 000,1 до 60 000	8,5	3,8	4,2	4,9	5	5,2
От 60 000,1 до 70 000	—	7,1	2,7	3,1	3,2	3,3
СВЫШЕ 70 000	—	—	5,7	7,1	7,2	7,6

Источник: авторская разработка по данным официального сайта Мэра Москвы.

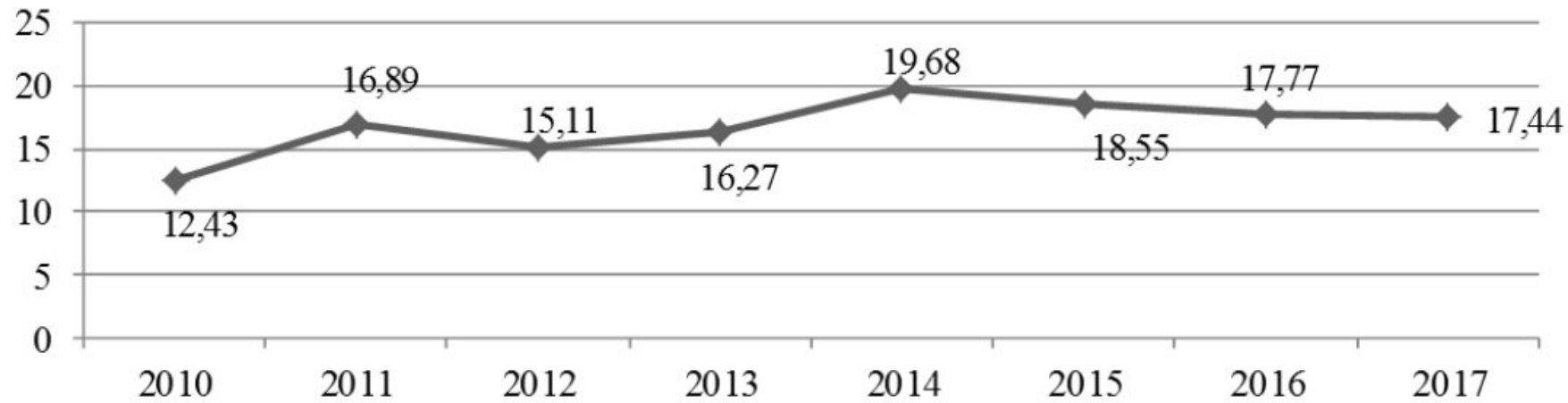
URL: <https://www.mos.ru/news/item/31870073/>

Рисунок 9

Динамика экономической эффективности социальной политики (2010 – 2017 гг.)

Figure 9

Trends in the economic efficiency of social policy, 2010–2017



Источник: авторская разработка по данным официального сайта Мэра Москвы.

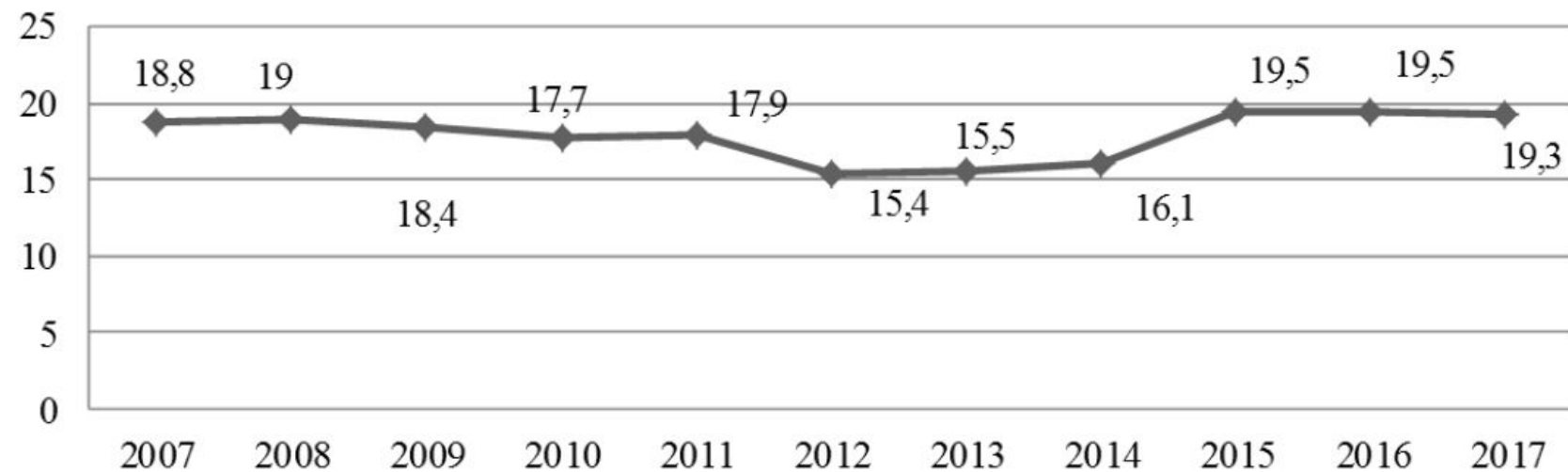
URL: <https://www.mos.ru/news/item/31870073/>

Рисунок 10

Динамика численности населения с доходами ниже прожиточного минимума (2007 – 2017 гг.), млн чел.

Figure 10

Population dynamics with income below the minimum subsistence level (2007–2017), million people



Источник: авторская разработка по данным официального сайта Мэра Москвы.

URL: <https://www.mos.ru/news/item/31870073/>

Source: Authoring, based on the Mayor of Moscow official website data.

URL: <https://www.mos.ru/news/item/31870073/>

В сложившихся условиях основной целью государственной социальной политики, на наш взгляд, должно стать устранение избыточного неравенства между разными слоями населения. Для этого необходимо проведение целенаправленных мероприятий в области налоговой политики и социально-экономического регулирования. Так, в области налоговой политики следует принять давно предлагаемый механизм — дифференцированную шкалу налогообложения. Благодаря указанным мерам появятся средства для увеличения размера пособий и стипендий, повышения величины прожиточного минимума и МРОТ, а главное — для улучшения качества жизни населения посредством создания условий для развития потенциала и достойной оплаты труда. Однако принятие законопроекта, закрепляющего прогрессивное налогообложение, откладывается из-за серьезного развития сектора теневой экономики: населению с большими доходами будет легко укрыть свой доход и перевести его в зарплату в конвертах.

Благодарим за внимание!