



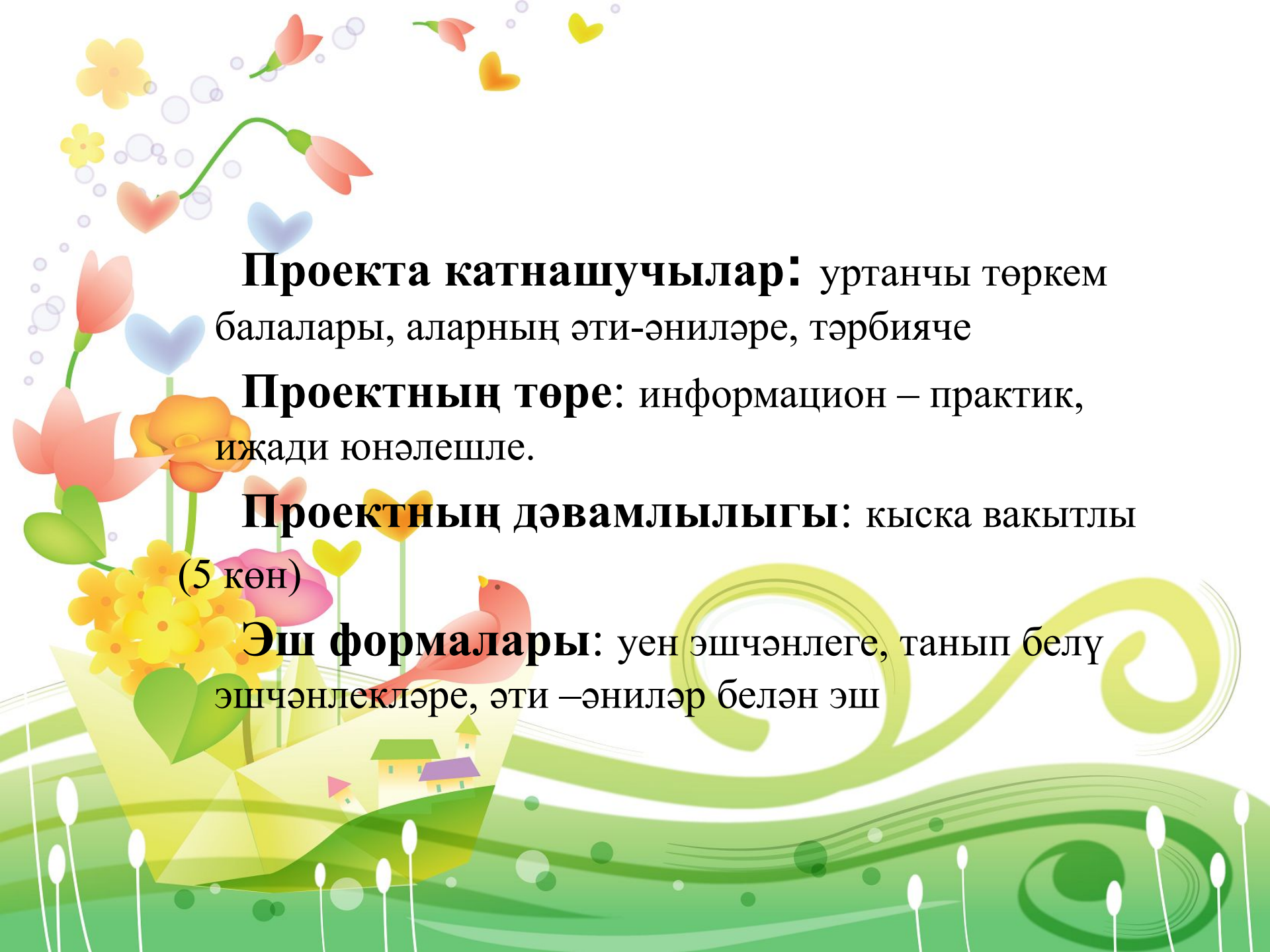
• МҮМБУ “№74 нче гомуми үстөрөлешле балалар бакчасы” ТР ТКМР

Кошлар – безнең дусларыбыз.



Автор: Романова Сиринә
Зөлфәт кызы



The background is a vibrant, colorful illustration. It features a variety of flowers in shades of yellow, orange, pink, and blue. There are also several hearts in different colors (blue, yellow, pink) scattered throughout. A small red bird is perched on a green stem. The bottom of the image has a green, wavy, abstract design that resembles a stylized landscape or a decorative border. The overall style is bright and cheerful.

Проекта катнашучылар: уртанчы төркем балалары, аларның эти-әниләре, тәрбияче

Проектның төре: информация – практик, ижади юнәлешле.

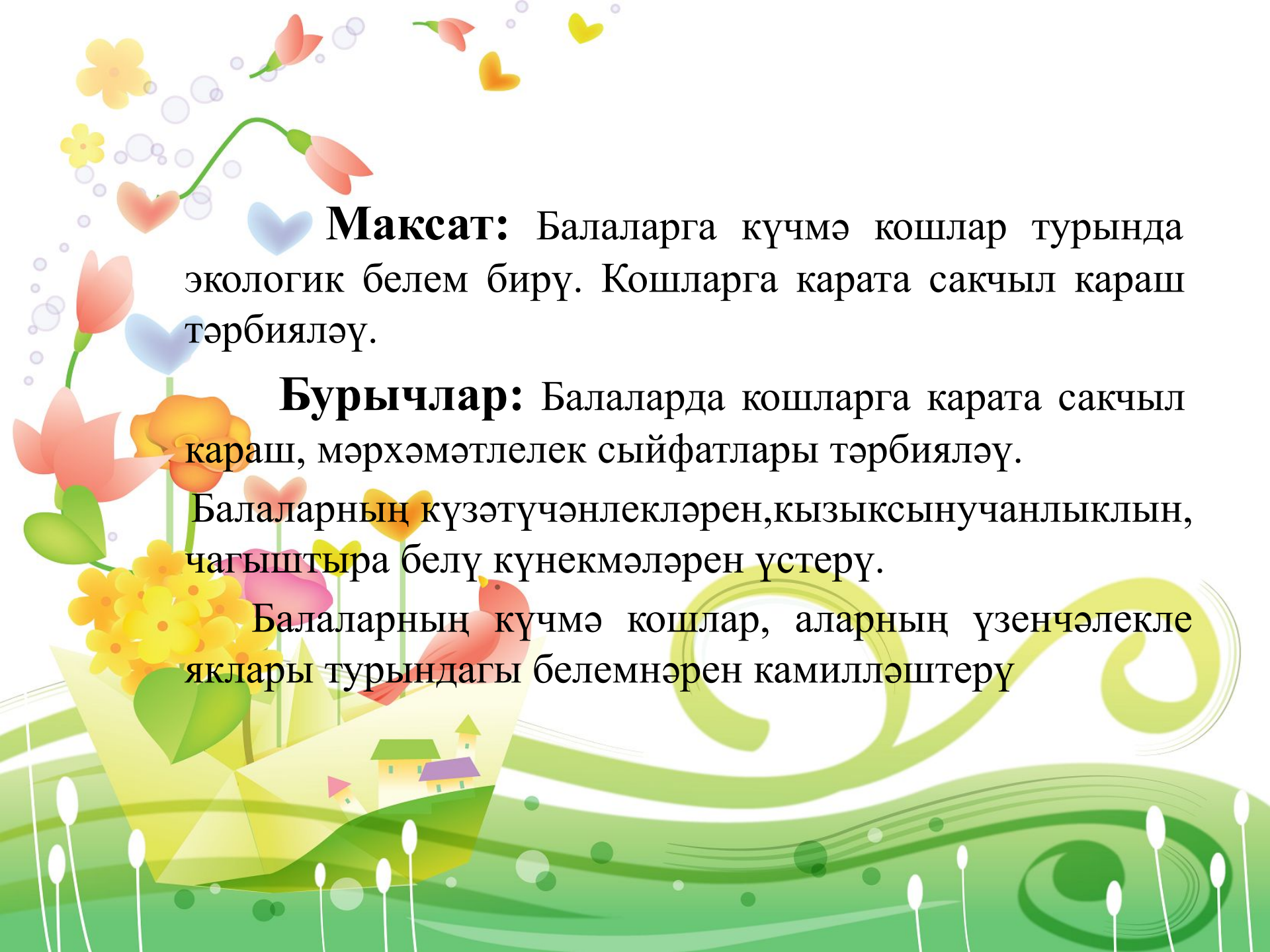
Проектның дәвамлылыгы: кыска вакытлы
(5 көн)

Эш формалары: уен эшчәнлегә, танып белү эшчәнлекләре, эти –әниләр белән эш

Проектның актуальлеге

Кошлар – безнең дусларыбыз, ярдәмчеләребез. Алар агачларны һәм үсемлекләрне корткычлардан саклыйлар. Кошлар – табигать сакчылары. Алар бик матур сайрыйлар, кешеләрнең кәефен күтәрәләр. Аларга кыш көне азык табуы авыр, кайберәүләр аларның ояларын туздыралар, йомыркаларын ваталар һ.б. Шунның өчен без балаларны кошларга карата сакчыл, мәрхәмәтле булырга өйрәтергә тиешбез.

Балалар кошларның безнең тормышыбызда зур роль уйнаулары турында үзләренең тикшеренүләре ваытында күбрәк мәгълүмат туплаячаклар, алар кошларны якларга һәм сакларга өйрәнәчәкләр.

The background is a vibrant, colorful illustration. It features various flowers in shades of yellow, orange, pink, and red. There are also several hearts in blue and yellow. A small house with a green roof and a purple chimney is visible in the lower left. The bottom of the image has a green wavy pattern with white vertical lines and small white circles, resembling a field or a stylized landscape.

Максат: Балаларга күчмә кошлар турында экологик белем бирү. Кошларга карата сакчыл караш тәрбияләү.

Бурычлар: Балаларда кошларга карата сакчыл караш, мәрхәмәтлелек сыйфатлары тәрбияләү.

Балаларның күзәтүчәнлекләрен, кызыксынучанлыкын, чагыштыра белү күнекмәләрен үстерү.

Балаларның күчмә кошлар, аларның үзенчәлекле яклары турындагы белемнәрен камилләштерү

Проектның этаплары

1. Әзерлек этабы:

- проектның темасын бурычларын билгеләү;
- проект турында әти –әниләр, балалар белән фикер алышу;
- проектны тормышка ашыру өчен тиешле шартлар тудыру;
- тема буенча кирәкле әдәби материал атрибутлар туплау

2. Төп этап (практик)

- ”Яз бүләкләре – күчмә кошлар” темасы буенча барлык белем бирү һәм тәрбия бирү процессы эчтәлеген эшкәртү;
- балалар, башка педагоглар, әти-әниләр белән ижади эзләнү һәм практик эшчәнлекне оештыру.



3.Йомгаклау этабы:

-проектны күмәк рәвештә презентацияләү;

-эти-эниләр белән эш:

Рәсем конкурсы “Исәнмесез, кошкайлар!”

“Кошлар – безнең дусларыбыз” консультация:

-балалар белән эш:

Шигырь бәйрәме “ Кошлар – безнең дусларыбыз”

Балалар рәсемнәреннән күргәзмә “Матур кош - сыерчык”

Уен эшчэнлеге


Хэрэгжлэлт уен “Песи нэм кошчыклар”



Дидактик уен “Нинди кош”



Танып белүэшчәнлеге эвэләү “Минем кошчыгы”



Танып белүэшчәнлеге

Рәсем “Матур кош – сьерчык”



*Сьерчыгым Бакчада,
Тал-чыбык куначада.
Сьерчык канат кага,
Яз килүгә шатлана.*

Танып белүэшчәнлеге

Сөйләм телен үстерү

“Аюның язгы мажаралары”



Танып белүэшчәнлеге

Кисеп- ябыштыру “Сыерчык оясы”



Шигырь бәйрәме “Кошлар-безнең дусларыбыз”



Өти-энилэр белэн эш

Рәсем конкурсы “Исәнмесез, кошкайлар!”



A vibrant spring landscape. In the foreground, a stone path leads through a lush green field. The sky is bright blue with a few birds flying. The scene is framed by blossoms on the left and green leaves on the right.

*Игътибарыгыз өчен
рахмәт!*