

# Словесные информационные модели.



# Виды информационных моделей

↓  
Образные

Рисунки

Чертежи

↓  
Смешанные

Таблицы

Графики

Схемы

Диаграммы

Карты

Графы

Блок-схемы


↓  
Знаковые

Словесные


формулы



Процессор Intel® Core™ 2 Duo Processor  
Память 2048 Mb DDR2 667МГц  
Экран 14" WXGA+ TFT display 1440x900  
Видеосистема Intel GMA 950 224 Mb  
Жесткий диск 100 Gb 2.5" SATA 5400



# Словесные информационные модели



Когда мы общаемся или описываем что либо на бумаге, то передаем друг другу мысли, чувства, знания об окружающем нас мире.

Описания объектов с помощью языка и записей слов на бумаге являются **словесными информационными моделями**

Ситуации

Процессы

События

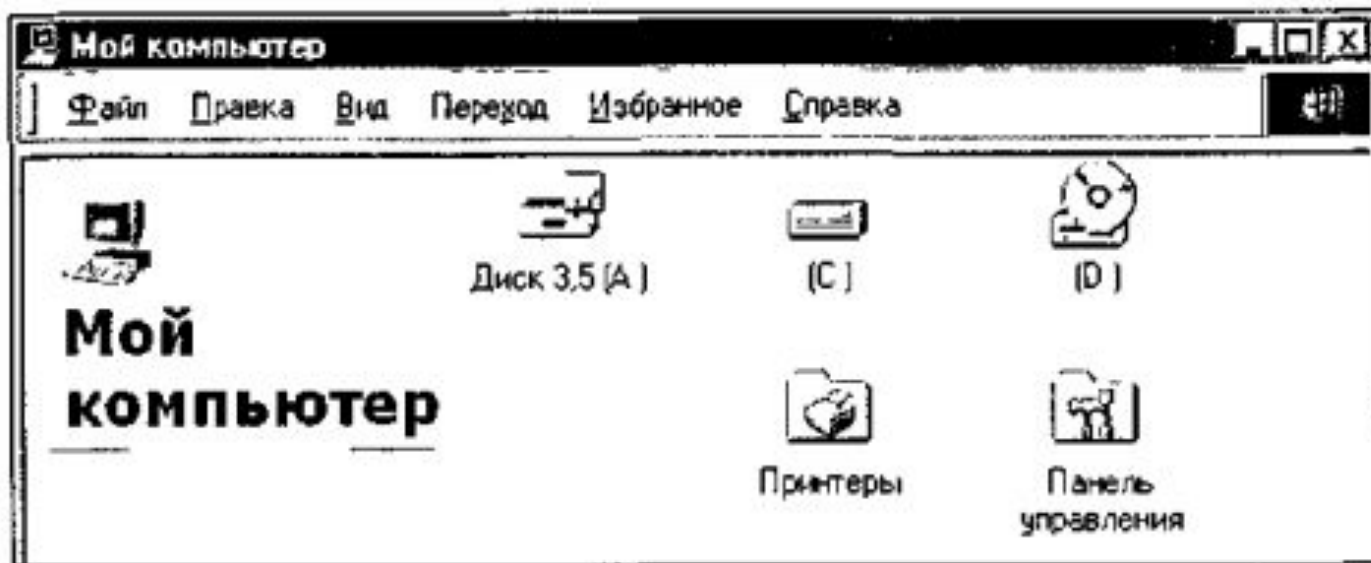


# Словесные информационные модели в жизни

У Коли было два листа цветной бумаги, зеленый и красный. Для того, чтобы закончить работу ему понадобился клей и ножницы.



# Словесные информационные модели в учебниках



Окно *Мой компьютер* открывается двойным щелчком на одноименном значке, расположенном на Рабочем столе. Окно *Мой компьютер* содержит значки всех устройств компьютера, на которых можно хранить файлы. Оно может также содержать значок *Панель управления* и значок *Принтеры*.

# Обобщение материала

- При помощи языка мы общаемся, передавая друг другу мысли, чувства, знания об окружающем нас мире.
- В общении наиболее распространены такие информационные модели, как словесные описания.
- Такие особенности естественного языка, как многозначность, использование слов в прямом и переносном значениях, синонимия, омонимия и т. д., делают человеческое общение выпарительным, эмоциональным, красочным.

# Домашняя работа

Учебник:

Читать §2.3.

Рабочая тетрадь:

с.46 № 15-17

# Домашняя работа

Учебник:

Читать §2.3.

Рабочая тетрадь:

с.47 № 19



# Домашняя работа

**Учебник:**

**Читать §2.3.**

**Рабочая тетрадь:**

**с.47 № 18**