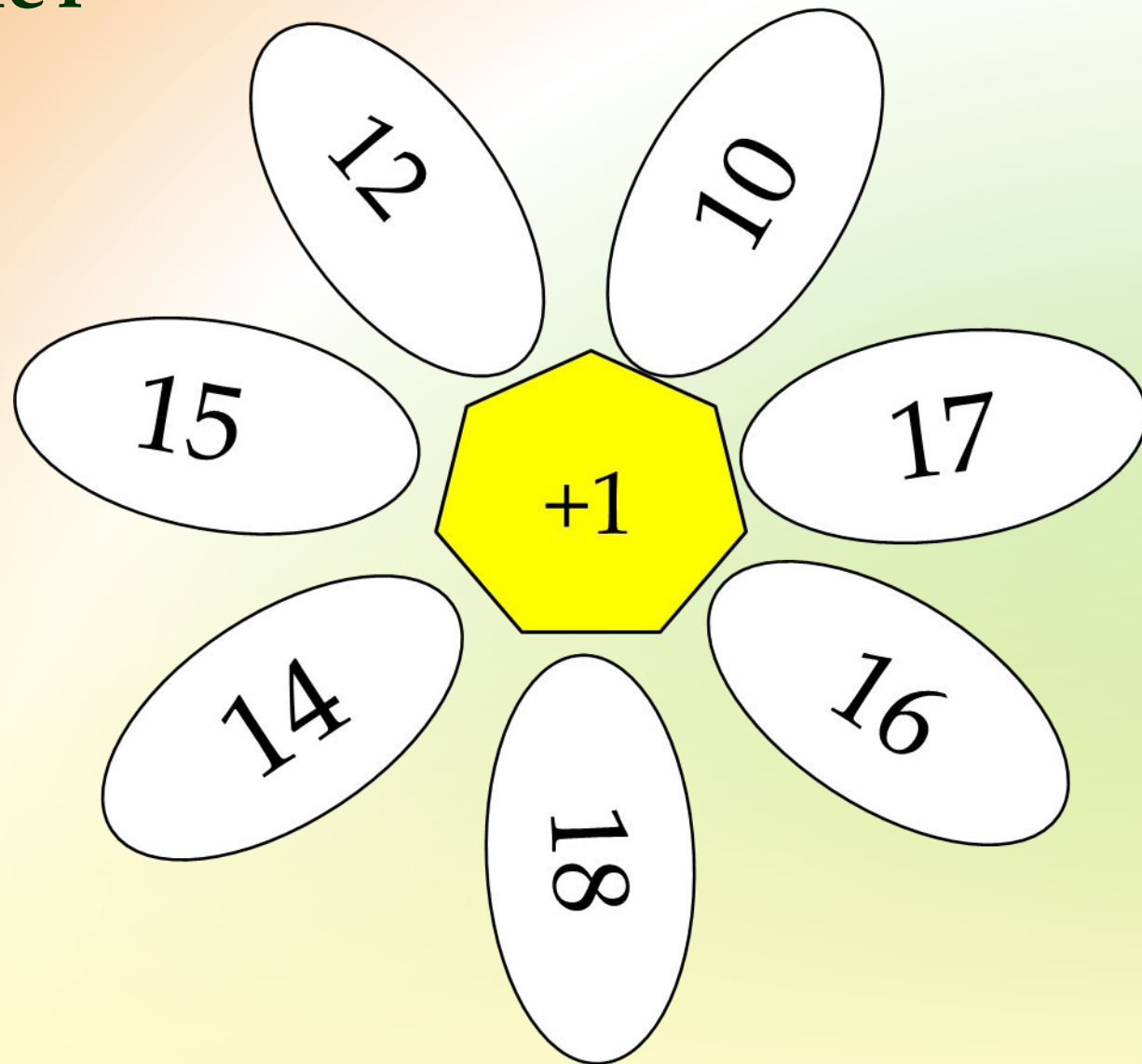




# Устный счёт



## Чему мы должны научиться на уроке?

1. Закрепить умения решать задачи *на нахождение суммы.*
2. Научиться решать задачи *на нахождение неизвестного слагаемого.*
3. Познакомиться с разными видами составления схем к задачам.

# Где задача?

№1.

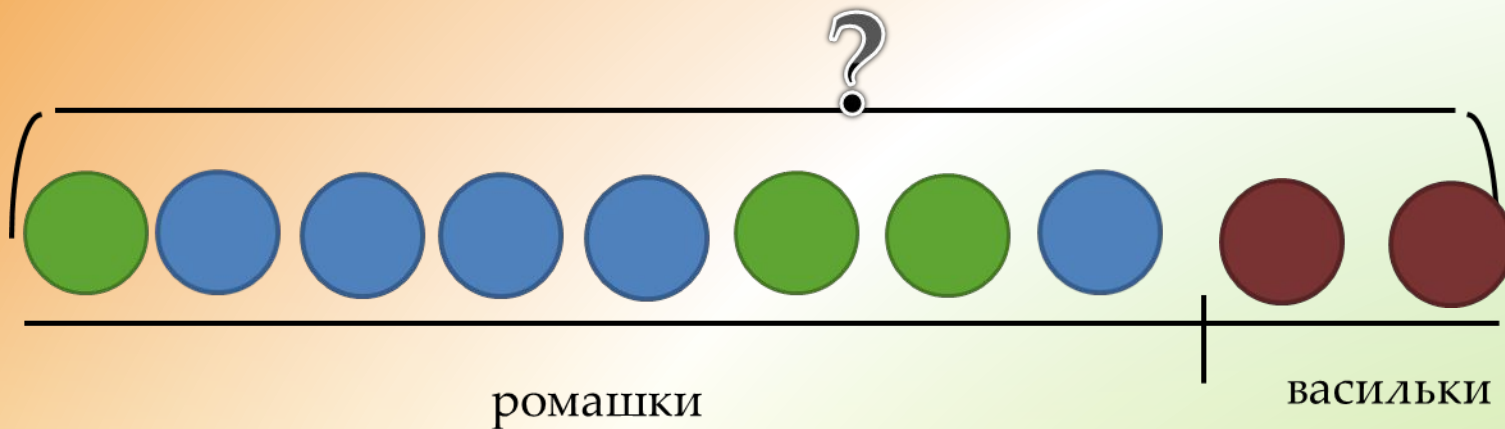
Белка: Я собрала 8 букетов ромашек и 2 букета васильков. Сколько всего букетов я собрала?

№2.

Заяц: Я принёс 3 букета, а потом ещё 5. Как же я устал!

**Задача на нахождение суммы.**

# Задача

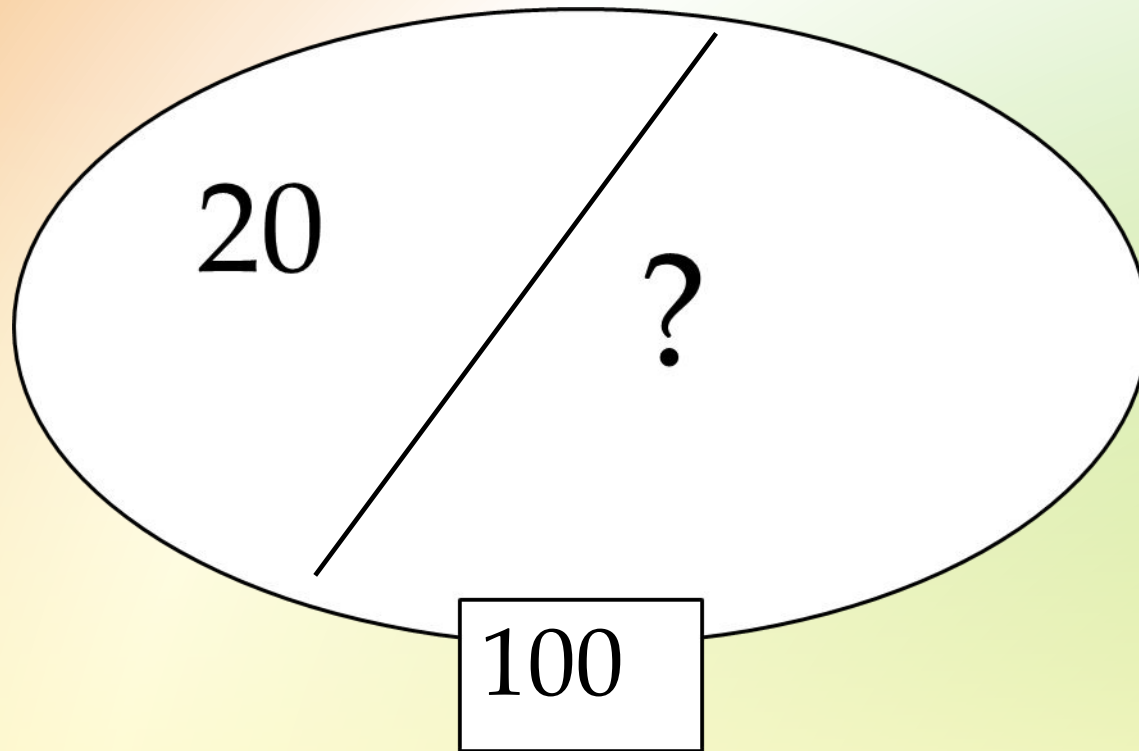


$$8+2=10 \text{ (к)}$$

Ответ: 10 корзин.

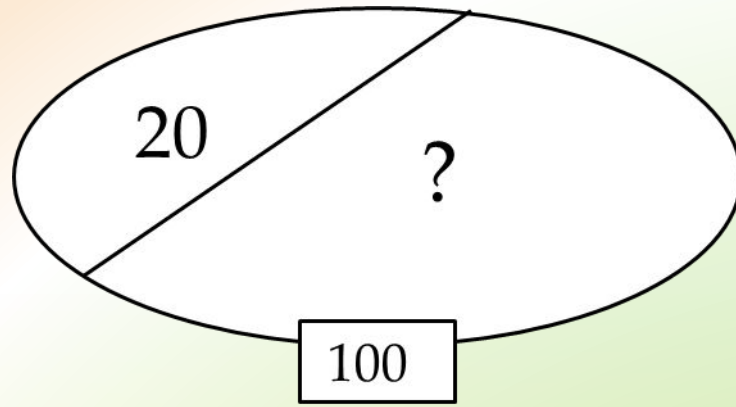
Оцени  
себя!

Составьте задачу по схеме:



Задача на нахождение  
неизвестного слагаемого


*Решение:*



Чтобы найти неизвестное слагаемое, надо из суммы 100 вычесть известное слагаемое 20.

$$100 - 20 = 80 \text{ (р)}$$

Ответ: 80 рублей.



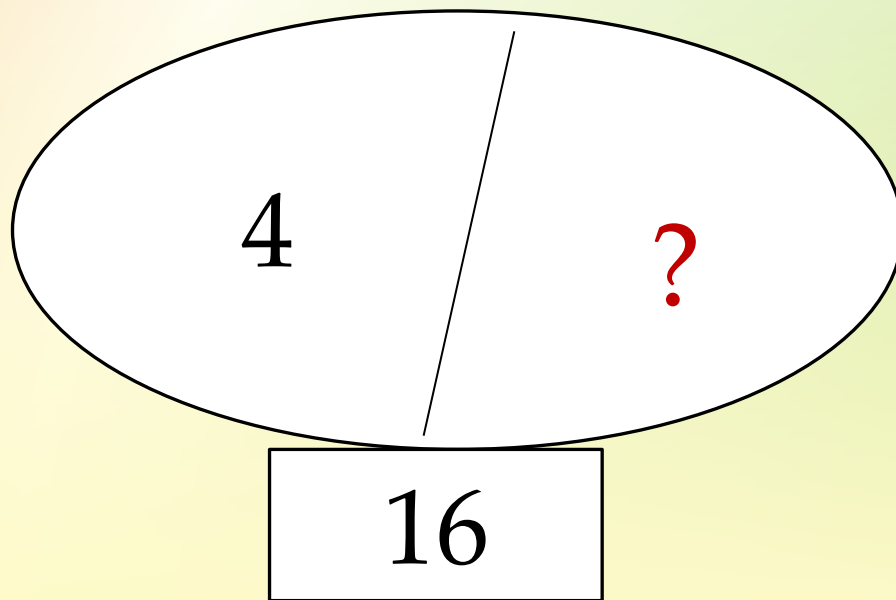


Задача №2, стр. 92.

Нарисуй схемы.

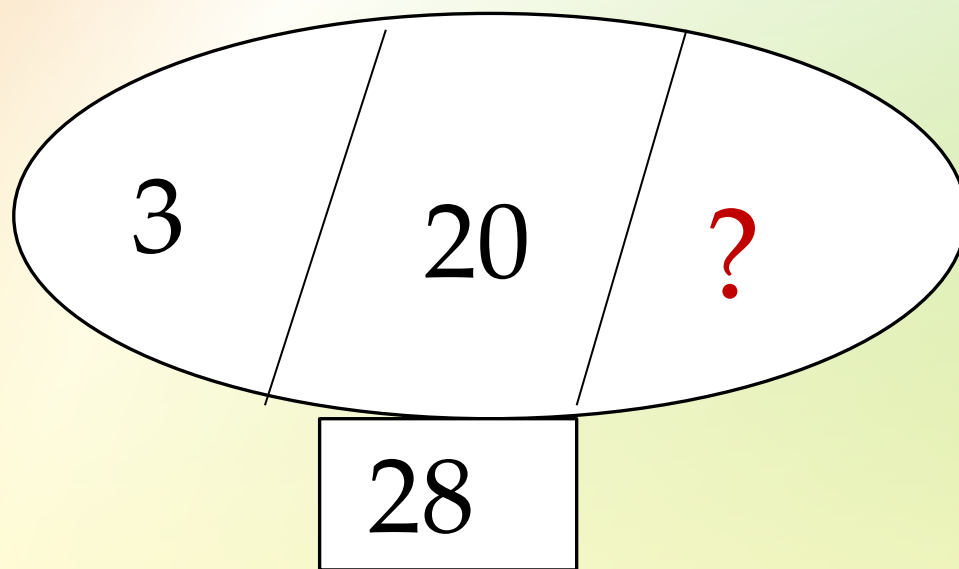
Обозначь неизвестное знаком «?»

а) Укротитель вывел на арену 16 зверей: львов и тигров. Среди них было 4 льва.



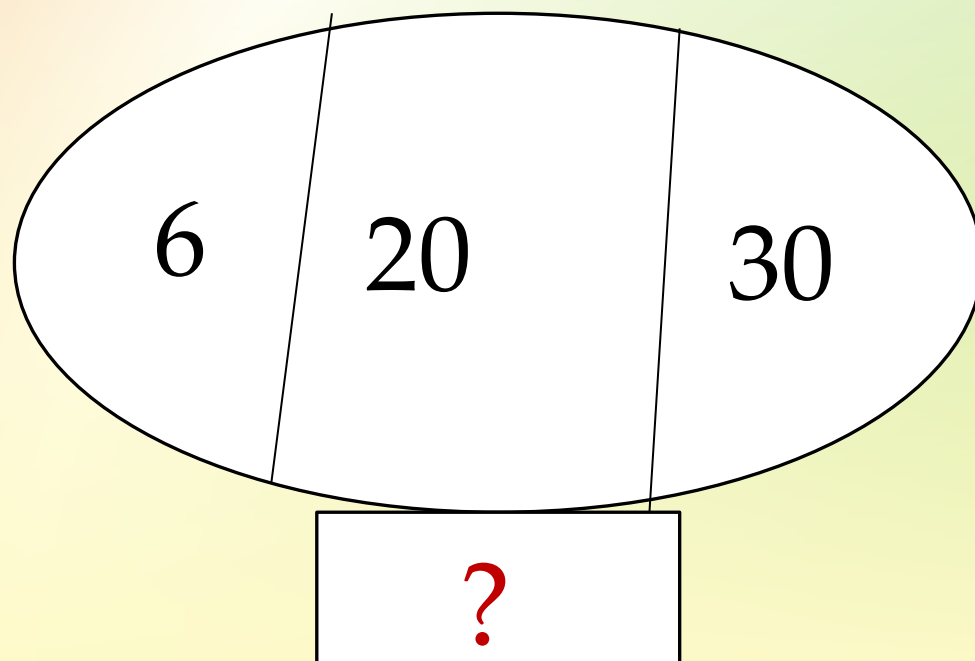
$$16 - 4 = 12(\text{т.})$$

6) У дрессировщика 28 голубей. Из них 3 голубя сизых и 20 белых. Остальные коричневые.




$$28 - 20 - 3 = 5 (\text{к.})$$


в) Фокусник вынул из шляпы множество предметов. Среди них 6 кроликов, 20 мышей и 30 штук разноцветной мелочи.




$$20+30+6=56(\text{пр.})$$

Чему мы должны научиться на уроке?




1. Закрепить умения решать задачи на нахождение суммы. 




2. Научиться решать задачи на нахождение неизвестного слагаемого. 

3. Познакомиться с разным видом составления схем к задачам. 

# Самостоятельная работа

1. Рассмотрите краткую запись каждой задачи. Восстановите задачи.

а) Было — 37   
Из них — 6   
Сколько  — ?

б) Было —  ?  
Среди них — 4   
Остальные — 25 

- Нарисуйте схемы и решите задачи.

Оцени себя!

## Итог урока

Я узнал...

Я научился...

Мне понравилось...

Я затруднялся...

Моё настроение...

# Домашнее задание:

- Стр.92-93, № 3 и 4



Спасибо за уро

