



Урок № 29 Запись шахматной партии  
к УМК «Шахматы в школе» Е.А. Прудниковой. Первый год обучения

---

# АКТУАЛИЗАЦИЯ ОПОРНЫХ ЗНАНИЙ И УМЕНИЙ

---

- Не глядя на доску, скажи, какого цвета поля a5, e2, f8, h4.
- Расставь на доске позицию.
- Белые: Кре5, Кс7, Ь7.  
Чёрные: Кр в8, Лс4, Сf5.
- Запиши все возможные ходы за белых и чёрных в рабочей тетради



□ 1. Шах, при котором, фигура, делающая ход, открывает линию действия другой фигуры, под ударом которой оказывается король?

А) Двойной шах;  
шах;

В) Открытый

Б) Кованый шах;  
шах.

Г) Спертый

2. Партия, в которой, для достижения мата или захвата центра, жертвуется сильная фигура:

А) Стратегия;

В) Гамбит;

Б) Дебют;

Г) Комбинация.

□ 3. Самая ценная фигура в шахматном войске:

А) Ферзь;

В) Король;

Б) Ладья;

Г) Пешка.

---

# ЗАПИСЬ ШАХМАТНОЙ ПАРТИИ

- По ходу игры партнёры обязаны вести запись партии. Запись производится на специальном бланке, куда игроки вписывают ходы — свои и партнёра. Записывать шахматную партию необходимо в связи с тем, что:
  - сыгранную партию можно проанализировать и найти допущенные ошибки;
  - её можно доиграть на следующем уроке или занятии, если партия тренировочная.


- - - 201 \_\_ г. \_\_ тур


☺      ♟


№	белые	черные	№	белые	черные	№	белые	черные
1			25			45		
2			26			46		
3			27			47		
4			28			48		
5			29			49		
6			30			50		
7			31			51		
8			32			52		
9			33			53		
10			34			54		
11			35			55		
12			36			56		
13			37			57		
14			38			58		
15			39			59		
16			40			60		
17			41			61		
18			42			62		
19			43			63		
20			44			64		
21			☺      ♟			белые		черные
22			Результат					
23			Время					
24			Подписи					


Благодаря *шахматной нотации* все ходы – ваши и противника – можно записать на бумаге и прочитать, то есть разыграть партию на доске через сто и даже тысячу лет.


Вот так, русскими буквами или значками обозначается каждая фигура:

Король – Кр (или значок )

Ферзь – Ф (или )

Ладья – Л (или )

Слон – С (или )

Конь – К (или )

А пешка при записи никак не обозначается: ни буквой, ни значком.



Значки часто используют в книжках, чтобы страницы выглядели красивее. Тебе при записи партий рисовать значки не нужно, смело пиши буквы!

---

- Шахматный ход записывается следующим образом: сначала указывается фигура, которая делает ход, а затем — поле, на которое эта фигура перемещается.

- Запомни, в каком порядке надо записывать положение фигуры на доске: фигура — буква — цифра

- e4 e5
- 2. Сс4 Кс6
- 3. Фh5 Кf6
- 4. Ф:f7×

Запись партий бывает *полной* и *краткой*. Поясним на примере:

**Полная нотация**

**Краткая нотация**

1. e2-e4 e7-e5

1. e4 e5

2. ♔d1-h5 ♞b8-c6

2. ♔h5 ♞c6

3. ♕f1-c4 ♞g8-f6

3. ♕c4 ♞f6

4. ♔h5:f7X.

4. ♔:f7X.

Полная запись указывает то поле, на котором стояла фигура, и то, куда она пришла. А краткая – только “конечный пункт” перемещения фигуры. Считается, что ход белых и ответ чёрных – это один полный ход.



В шахматах приняты такие условные обозначения:

- : ход со взятием фигуры или пешки
- ход без взятия (в краткой нотации не используется)
- + шах
- X мат
- △ ход белых
- ▼ ход чёрных.



---

□ **Гроссмейстер** — высшее шахматное звание. Звание - «международный гроссмейстер» официально учреждено ФИДЕ.

**Соревнование** — форма деятельности (работы, игры), при которой участвующие стремятся превзойти друг друга.



ДО СКОРЫХ ВСТРЕЧ!

