


Артикуляційна гімнастика

“ Казка про Чарівний Язичок ”



Язык - Чарівник



Знаємо,
що наш язык –
Дивовижний чарівник:
Все, що ми захочемо
зробить він охоче



“ Лопата ”

Перетвориться
спочатку
на малесеньку
лопатку

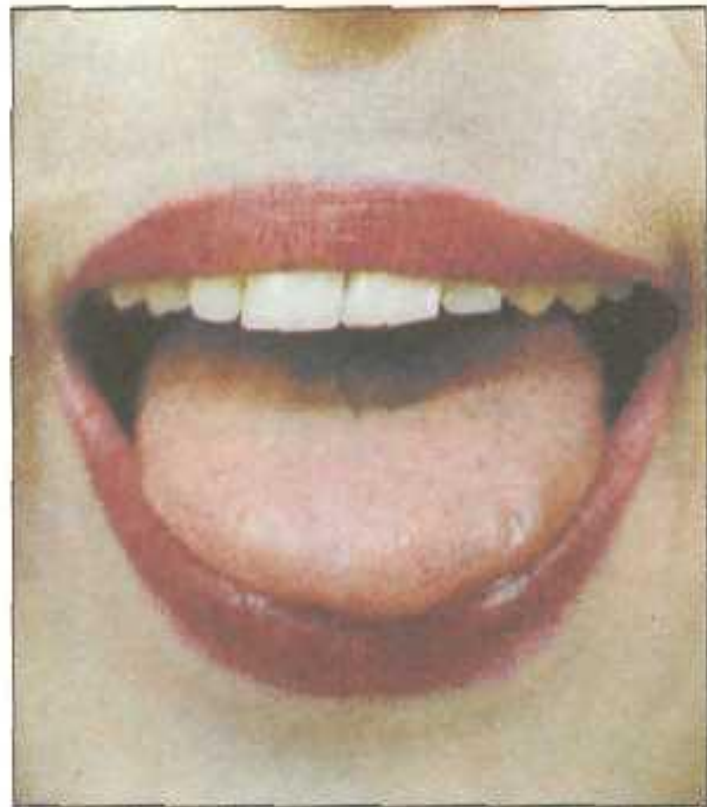


Артикуляційна вправа « Лопата »

*Широкий
розслаблений язик
злегка висунути з
рота й покласти на
нижню губу.*


Утримувати

1-2-3-4-5-6-7-8-9-10.



“Голочка”

Гостру
голочку язык
вже давно
робити звик



Игла, напёрсток



Артикуляційна вправа «Голочка»



*Широко відкрити
рота, і
вистягнути
вперед тонкий
язик.*

*Утримувати
1-2-3-4-5-6-7-8-9-10*

“ Чашка ”



Побажаємо,
стане чашкою -
Зовсім це йому
не важко



Артикуляційна вправа «Чашка»

Відкрити рота.

*Покласти широкий
язик на
розслаблену нижню
губу. Згорнути
вгору краї у формі
чашки.*


Утримувати

1-2-3-4-5-6-7-8-9-10.



“ Змія ”

Знаєш ти і знаю
я – якщо
трапиться змія
і покаже своє
жало – сміху,
мабуть, буде
мало.



Динамічна вправа

«Змія»



*Відкрити рота.
Висунути язик якомога
далі вперед,
напружити м'язи,
зробивши його
вузьким.
Утримувати
1-2-3-4-5-6-7-8-9-10.*



“ Грибок ”



Серед лісу
на горбочку
гарні вирости
грибочки,
А найкращий –
боровик:
З ним знайомий наш
язик



Артикуляційна вправа « Грибок »

*Відкрити рота.
Присмоктати до
піднебіння широкий
язик. Краї язика
повинні примикати
до верхніх зубів.*

*Утримувати
1-2-3-4-5-6-7-8-9-10.*



“ Місточок ”



Буде спинка язика,
Як місточок
вигнута.
Кінчик в зуби
упираю,
Із напруженням
тримаю.



Артикуляційна вправа “ Місточок ”

*Відкрити широко рота.
Опустити нижню
щелепу якомога нижче.
Широким язиком
упертися в нижні
передні зуби. Щільно
притиснути бокові
краї спинки до корінних
зубів. Розслабити.
Рахунок 1-2.*



« Чистимо зуби »



Щоб зуби всі
були біленькі.

Їх слід
почистити
гарненько.



Динамічна вправа

« Чистимо зуби »

Відкрити рота.

*«Почистити» язиком
верхні зуби, спочатку з
внутрішнього, а потім
із зовнішнього боку,
роблячи повільні рухи
вправо – вліво. Потім
«почистити» нижні
зуби.*

Рахунок 1-2.



“ Гойдалка ”

Наша гойдалочка
мила

Діткам всім дарує
крила -

Вгору - вниз,
вгору – вниз,
піднімись і
опустись



Динамічна вправа “ Гойдалка ”



*Відкрити рота.
Тягнути широкий
язик до носа, потім
опускати до
підборіддя. Рот не
закривати.
Нижньою щелепою
не рухати.
Рахунок 1-2.*

“ Годинник ”



День і ніч ні на
хвилину не
спиняється
годинник:
Тікі – так,
тікі – так,
зробим язичком
ось так.



Динамічна вправа «**Годинник**»

*Відкрити рота.
Висунути язик і
рухати ним вліво-
вправо. Слідкувати
за тим, щоб язик не
облизував губи, а
рухався по повітрю.
Рахунок 1-2.*



“Смачне варення”

Карлсон прилетів
і зранку
з'їв варення цілу
банку.

Він лизав його

ось так:

В нього пречудовий
смак




Динамічна вправа «Смачне варення»



*Повільно облизати
язиком верхню
губу, роблячи
рухи вліво-
вправо. Потім
облизати нижню
губу.*

Рахунок 1-2.

“ Коник ”



Ось біжать без
перепони
по дорозі
диво – коні,
І дзвенять –
дзвенять
підкови
диво – коників
казкових.



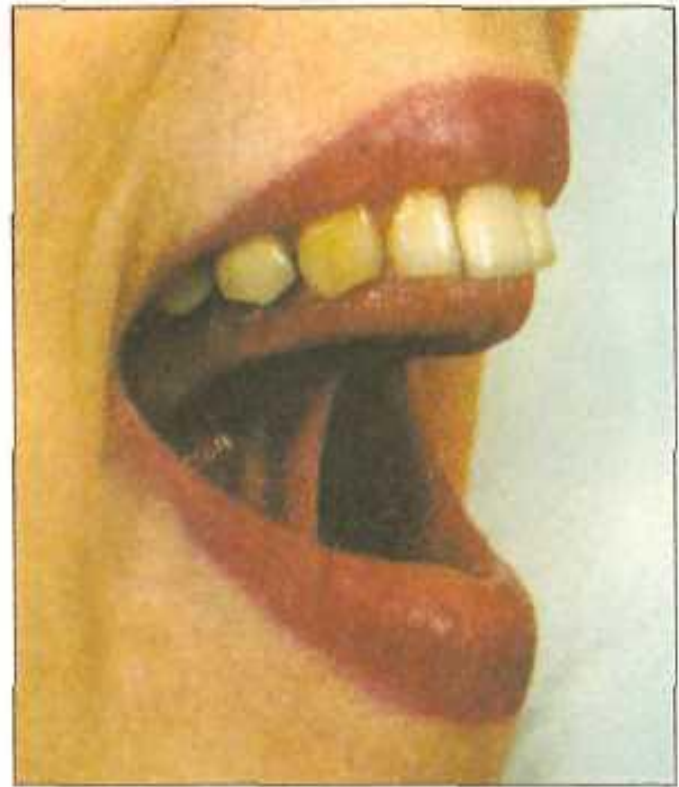
Динамічна вправа «Коник»

Широко відкрити рот і посміхнутися.


Присмоктати язик до піднебіння, відірвати його, щоб почулося клацання.

Тягнути нижню щелепу вниз, розтягувати під'язичну зв'язку.

Рахунок 1-2



« Гармошка »



На гармошці я
заграю:
Рот відкрию -
закриваю.
Свій язик
«грибком»
тримаю –
І його не відриваю.



Динамічна вправа « Гармошка »


*Відкрити рота.
Присмоктати до
піднебіння широкий
язик. Опустити –
підняти нижню
щелепу, не відриваючи
язик від піднебіння,
розтягуючи під'язичну
зв'язку.*

Рахунок 1-2.



“Малляр”

Наче
малярем
працюю –
Піднебіння
побілю я.




Динамічна вправа «Малляр»



*Відкрити рота.
«Побілити» язиком
піднебіння, роблячи
повільні рухи від
верхніх зубів углиб
рота й назад.
Рахунок 1-2*

“ Барабан ”



Вчуса бити в
барабани:

“ Д-д-д, д-д-д ” –

Мій язик слухняним
стане:

“ Д-д-д, д-д-д. ”



Динамічна вправа « Барабан »




*Широко відкрити рота,
постукати кінчиком
язика об горбочки за
верхніми зубами, чітко
вимовляючи звук «Д».
Удари слід робити не
дуже швидко,
ритмічно, слідкуючи,
щоб не рухалася нижня
щелепа.*



“ Кошенятко “

Молока
налили
кошеняті,
Почало воно
його
хлептати.



Динамічна вправа “ Кошенятко ”

*Відкрити рота.
Покласти язик
лопаткою на нижню
губу. Підняти кінчик
і бокові краї язика
чашкою й занести
його до рота.*



“ Індик ”


А тепер ось, як
індик,
забелькоче наш
язик.

Що ж-бо, хоче він
сказати
неслухняним
індичатам?



Динамічна вправа

“ Індик ”



*Відкрити рота.
Покласти язик на
верхню губу й широким
переднім краєм робити
рухи вперед-назад
спочатку повільно, не
відриваючи язик від
губи, потім швидко,
додаючи голос.*

Відпочинь, Язичок!



Наш Язик –
Чарівник
Показав усе,
що міг.
Повернувся до
хатинки –
Час настав для
відпочинку.





МОЛОДОДІШ!

