

Вертикальное озеленение вьющимися растениями

Элементы вертикального озеленения

- стены зданий,
- дверные и оконные проемы,
- балконы,
- подпорные стенки,
- откосы,
- ограды,
- перголы,
- арки,
- трельяжи,
- беседки
- бельведеры



Опоры для растений должны быть прочными и незаметными



ТИПЫ ОПОР

- **отдельностоящие** — используют для декоративных, овощных и плодовых культур, на огороде и в саду;
- **пристенные опоры** — для декоративных растений, позволяют растениям подниматься по вертикальной стене и частично покрыть ее.

Виды отдельностоящих опор

- шесты и колья (до 2 м),
- кольцевые опоры (высота – 0,30-1,20 м),
- КОЛОННЫ
- ВИГВАМЫ ИЗ ШПАЛЕР



Пристенные опоры могут быть выполнены из проволоки либо из шпалер

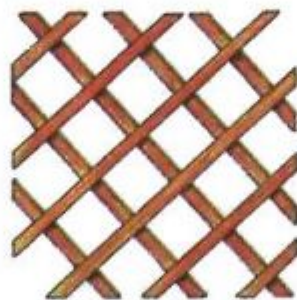


Трельяж (шпалера)

- **декоративная архитектурная решетчатая стенка, обсаженная декоративными вьющимися и лазящими растениями**



А




Б



В

важен подбор декоративной
растительности, а не архитектура его
конструкции, сам трельяж является лишь
опорой



Высота пергол и трельяжей обычно составляет 2-2,5 м, а длина всегда должна быть больше этой величины, так они лучше смотрятся



Арка

- криволинейное перекрытие проема в стене или пространства между двумя опорами, или, обсаженная вьющимися растениями декоративная ажурная относительно узкая конструкция



Для изготовления подходит любой материал:

- **дерево,**
- **металл,**
- **кирпич,**
- **ветки**




Функция арок

- Арки помогают акцентировать взгляд на красивом месте в саду,
- можно устанавливать около стены или живой изгороди и в нишу поместить скамейку или статую.
- С помощью арок можно оформить вход в сад или отдельную его зону.




ВИДЫ АРОК, ОТЛИЧАЮЩИЕСЯ ФОРМОЙ СВОДА


- А – с плоским сводом;
- Б – с полукруглым сводом;
- В – с двускатным сводом;
- Г – стрельчатая, или готическая;
- Д - арка в живой изгороди;
- Е – «лунные ворота»




А



Б




В



Г




Д



Е

Пергола

- легкое арочное сооружение, более объемная арка или несколько связанных между собой арок.



Перголы могут выполнять роль беседки для отдыха, тогда внутри расставляют скамейки.



Виды пергол



С позиции размещения:


- **пристенная пергола (стационарная).** Больше напоминает беседку. Предназначена для создания зоны отдыха непосредственно возле дома;
- **стоящая отдельно.** Является независимым элементом в ландшафтном дизайне садового участка.

С позиции конфигурации

- **Пергола-тент.** Используется в качестве (защиты от солнца) навеса над детской площадкой или автомобилем.



Пергола-козырек. Позволяет затенить окна от солнца.



Перголы-навесы для машины распространены в силу своей функциональности и практичности.



Пергола-беседка. Выполняет все функции беседки, но отличается от последней тем, что пергола укроет от солнца, но не защитит от дождя, поскольку ее крыша решетчатая.



Пергола-ширма. Назначение делить участок на зоны. Часто служит для украшения входной зоны или используется в качестве забора. Также незаменима, при необходимости отделить участки сада, выдержанные в разных стилях.



Пергола-туннель. Классический вариант.
Назначение этого вида перголы – закрывать дорожку от солнца и создавать красивый проход между сооружениями на участке.



Пергола-скамейка. Позволяет создать уединенный уголок с минимальными затратами места и времени на изготовление.




С позиции стиля:

- **Пергола в традиционном стиле:** деревенский стиль, экостиль, кантри, средиземноморский. Этот вид отличает лаконичность линий и ровность крыши;
- **Пергола в современном стиле:** восточный (крыша вогнутая), западный (крыша выпуклая), хай-тек, модерн. Для этого направления характерны вычурность линий, наличие секций разной конфигурации, комбинация материалов.

Кантри



Хай-тек



Модерн



Восточный



С позиции формы:

- **круглая пегола;**



квадратная;



ломаная.



Беседка

- декоративная постройка с застекленными окнами и дверью, имеющая привлекательный внешний вид.



Существует два типа беседок:

- беседка—комната имеет меньше окон и открытую веранду. Такие комнаты в саду используют как летнюю читальню или летнюю комнату.
- беседка для отдыха меньше и почти полностью застеклена



Бельведеры

- с итальянского «красивый вид», по назначению подобны беседкам, но у них решетчатые стенки, либо у них нет стен вообще



Вьющиеся растения

- настоящие лианы, растения, обладающие способностью обвиваться вокруг опоры или цепляться за нее (девичий виноград и глициния);
- лианы, которым нужна опора для цепляния (некоторые виды жимолости и клематиса);
- кустарники со слабыми стеблями, которые нужно подвязывать к проволоке, шестам или решеткам (кизильник иволистный, паслен курчавый);
- ампельные растения, имеющие свободно свисающие побеги;
- вьющиеся однолетники.

Для озеленения больших поверхностей стен

- применяют многолетние вьющиеся растения, но для их успешного роста и развития необходимо иметь свободную полосу земли или цельные гнезда перед фасадом зданий.



Стены с южной стороны

**озеленяют
светлюбивыми
засухоустойчивыми
растениями –**

- виноград Лабруска,
- виноградовник,
- древогубец
круглолистный,
- актинидия полигамная



Стены с восточной или западной стороны

морозостойкими теневыносливыми –

- виноград амурский и прибрежный,
- аристолохия крупнолистная,
- жимолость каприфоль




Стены с северной стороны не притеняют.

Озеленение
входов и
простенков окон
является самой
распространенн
ой и простейшей
формой
применения
вьющихся
растений.



естественного
грунта перед
домом
растения
можно
можно
высаживать в
специальные
ящики,
размещаемые
на специальных
опорах





Цветочные улочки Спелло, Италия

Виды контейнеров









