

ПЕДАГОГИЧЕСКАЯ ПРАКТИКА В ДХШ Г.  
КРАСНОТУРЬИНСК  
ГР. № 25 ДПП «ЖИВОПИСЬ»

Вып. Бартули Алина

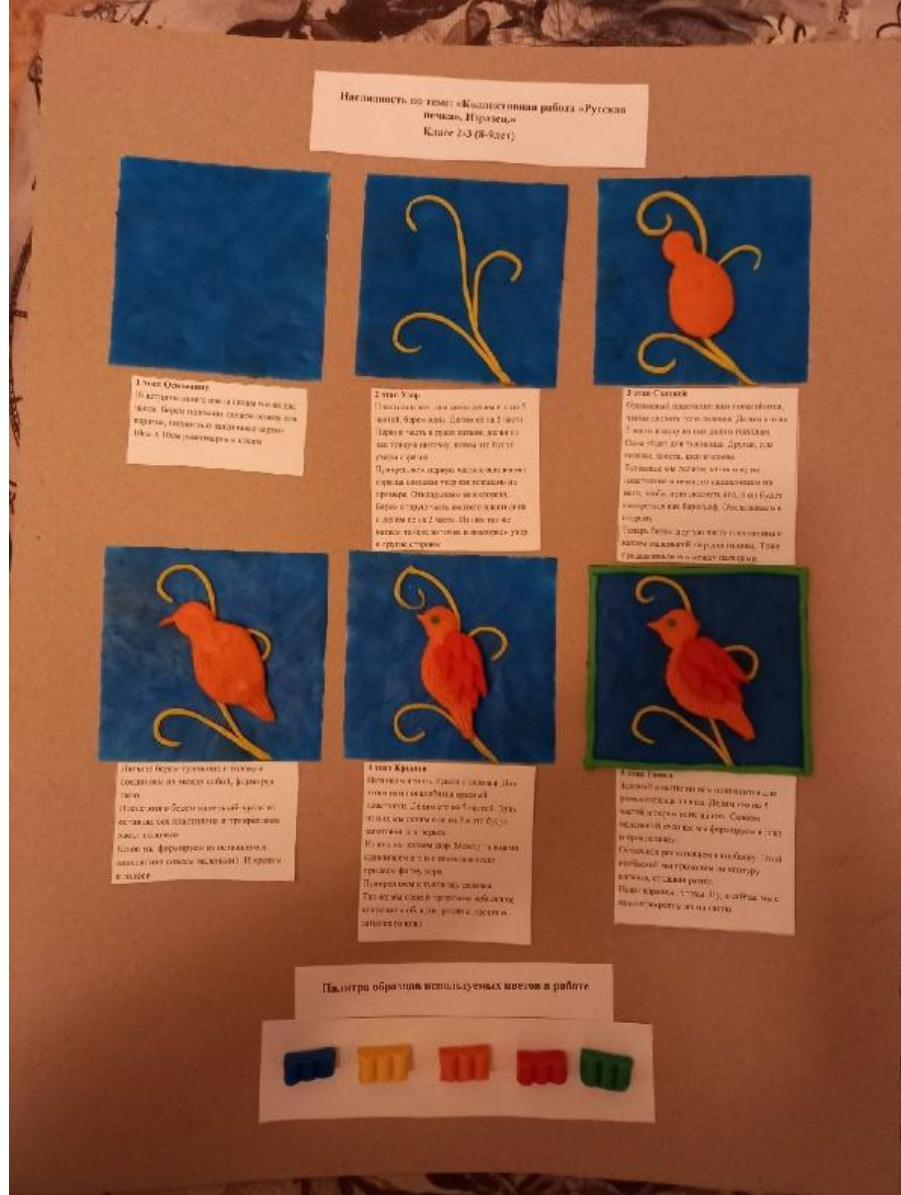


**1 УРОК «ЛЕПКА»**  
**ТЕМА: «КОЛЛЕКТИВНАЯ РАБОТА «РУССКАЯ ПЕЧКА» ИЗРАЗЕЦ»**  
**КЛАСС 2-3 (8-9ЛЕТ)**

- <https://disk.yandex.ru/i/4NKWP9AfpM20Q>
- Ссылка на презентацию к уроку



# НАГЛЯДНОСТИ К УРОКУ РАБОТ



# ПРИМЕРЫ



# РАБОТЫ УЧЕНИКОВ



## 2 УРОК «ГРАФИКА»

ТЕМА: «ЛИНИЯ ГОРИЗОНТА. ПЛАНОВОСТЬ»  
ЗНАКОМСТВО С ПОНЯТИЕМ «ЛИНИЯ ГОРИЗОНТА»,  
ИЗУЧЕНИЕ ПЛАНОВОСТИ В ПЕЙЗАЖЕ.

КЛАСС 2-3

(8-9ЛЕТ)

- [https://disk.yandex.ru/i/9\\_b1enVilxYaJw](https://disk.yandex.ru/i/9_b1enVilxYaJw)
- Ссылка на презентацию к уроку



# НАГЛЯДНОСТИ К УРОКУ

# ПРИМЕРЫ РАБОТ

**Пояснительная записка**  
«Натурные этюды, пейзажи»  
Тема урока: «Создание пейзажа»  
Курс: 5 класс

**Цели урока:**

- 1. Познакомить учащихся с основами пейзажной живописи.
- 2. Показать роль пейзажа в искусстве.
- 3. Научить учащихся создавать пейзаж в технике «сухая кисть».
- 4. Развивать творческие способности учащихся.

**Задачи урока:**

1. Познакомить с основами пейзажной живописи.
2. Показать роль пейзажа в искусстве.
3. Научить учащихся создавать пейзаж в технике «сухая кисть».
4. Развивать творческие способности учащихся.

**Оборудование:**  
Лист бумаги, краски, кисти, вода.

**Ход урока:**

**1. Введение (5 минут)**  
Пейзаж – это изображение природы, окружающей человека. В искусстве пейзаж играет важную роль, он помогает нам лучше понять природу и место человека в ней.

**2. Основная часть (45 минут)**  
Сегодня мы будем создавать пейзаж в технике «сухая кисть». Эта техника позволяет добиться интересных фактур и тонов.

**3. Заключение (5 минут)**  
Пейзаж – это не просто изображение природы, это искусство, которое помогает нам лучше понять природу и место человека в ней.

**Всего часов: 16**

1	2	3	4	5	6	7	8	9	10
11	12	13	14	15	16	17	18	19	20




Вып. Барсуки А.С.  
Руководитель: Барсуки Е.А.


**Примеры работ:**

Вып. Барсуки А.С.  
Руководитель: Барсуки Е.А.




# РАБОТЫ УЧЕНИКОВ








Изображение «Линия горизонта, Плановость»  
Плановости в пейзаже.  
Класс 2-3  
(8-9 лет)






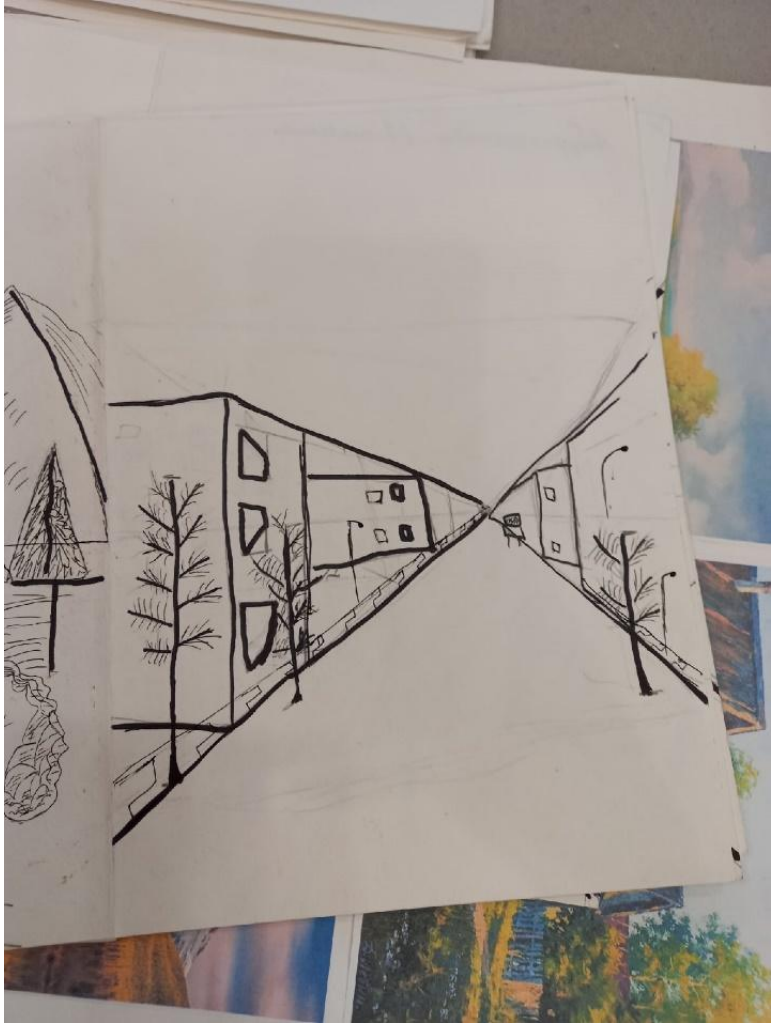
Изображение «Линия горизонта, Плановость»  
Плановости по теме  
«Линия горизонта, Плановость»  
Знакомство с понятием «линия горизонта», изучение  
Плановости в пейзаже.  
Класс 2-3  
(8-9 лет)


















# ДОМАШНИЕ РАБОТЫ



УРОК 3 «ЦВЕТОВЕДЕНИЕ.»  
ТЕМА: «ТЕМА МОНОХРОМНАЯ ГАММА»  
КЛАСС 2-3  
(8-9ЛЕТ)

- <https://disk.yandex.ru/i/WZqLYqSydxpdLQ>
- Ссылка на презентацию к уроку



# НАГЛЯДНОСТИ К УРОКУ



# ПРИМЕРЫ РАБОТ





# РАБОТЫ ДЕТЕЙ

