

# Автоматизация звука [ш] для детей с ОНР:



«Школа Ньюшеньки».

Подготовила Аминева Г.А.

# Изолированное произношение

Взрослый:

Надувала Нюша шар...

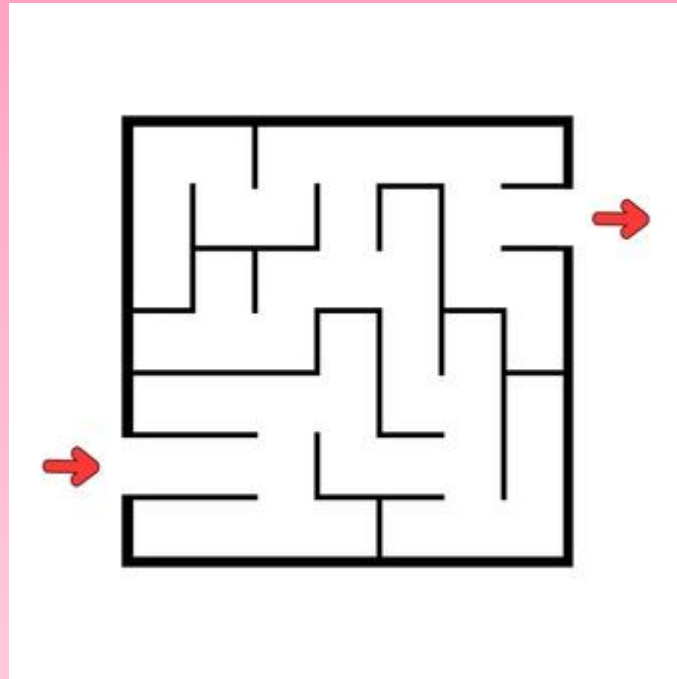


Ребенок:

Ш, ш, ш, ш, ш, ш, ш...



Помоги Нюше пройти лабиринт,  
проговаривая звук [ш].



Друг Ньюши, Мишка, не может дойти до нее. Почему? Покажи, как дует ветер!



**«ВЕТЕР, ВЕТЕРОК, ВЕТРИЦЕ»**

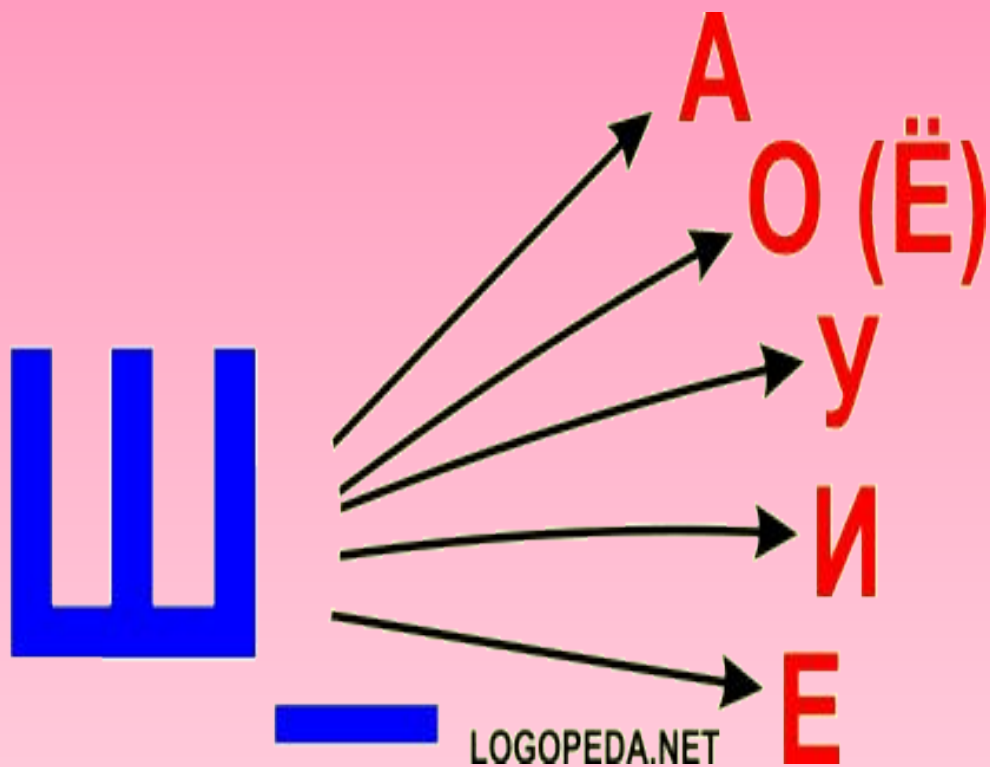
шипящие звуки  
[ш]

 **Ш** \_\_\_\_\_ **Ш** 

 **Ш** \_\_\_\_\_ **Ш** 

 **Ш** \_\_\_\_\_ **Ш** 

Вместе с Нюшей подружи слоги.



# Повторяй за Нюшенькой!

<p><b>АШ-АШ-АШ</b> ВОТ ТРОЛЛЕЙБУС НАШ</p> 	<p><b>ОШ-ОШ-ОШ</b> НАШ МАЛЫШ ХОРОШ</p> 	<p><b>УШКИ-УШКИ</b> УШКИ НА МАКУШКЕ</p> 	<p><b>ЫШКА-ЫШКА</b> СОСНОВАЯ ШИШКА</p> 
<p><b>АШ-АШ-АШ</b> У МАШИ КАРАНДАШ</p> 	<p><b>ОШ-ОШ-ОШ</b> СНЕГОВИК ХОРОШ</p> 	<p><b>УШКА-УШКА</b> ЛЮБИМАЯ ИГРУШКА</p> 	<p><b>ЫШКА-ЫШКА</b> ЕЛОВАЯ ШИШКА</p> 

*logosha.com*



# Повторяй за мной!



# Еще раз повтори за мной.

<p>ША-ША-ША НАША МАША ХОРОША</p> 	<p>ШИ-ШИ-ШИ НОВЫЕ КАРАНДАШИ</p> 	<p>ШО-ШО-ШО ДЕТИ ПЕЛИ ХОРОШО</p> 	<p>ШУ-ШУ-ШУ ДАМ ЛОПАТКУ МАЛЫШУ</p> 
<p>ША-ША-ША НАША МАША ХОРОША</p> 	<p>ШИ-ШИ-ШИ НОВЫЕ КАРАНДАШИ</p> 	<p>ШО-ШО-ШО ДОМ ПОСТРОЕН ХОРОШО</p> 	<p>ШУ-ШУ-ШУ Я ОБЪЕЛСЯ, ЧУТЬ ДЫШУ</p> 

*Logosha.com*







# Еще немного...



*Шшш-шшш-шшш -  
в школу мы спешим*



*Шу-шу-шу -  
я письмо пишу*



*Шу-шу-шу -  
красную шапочку ношу*



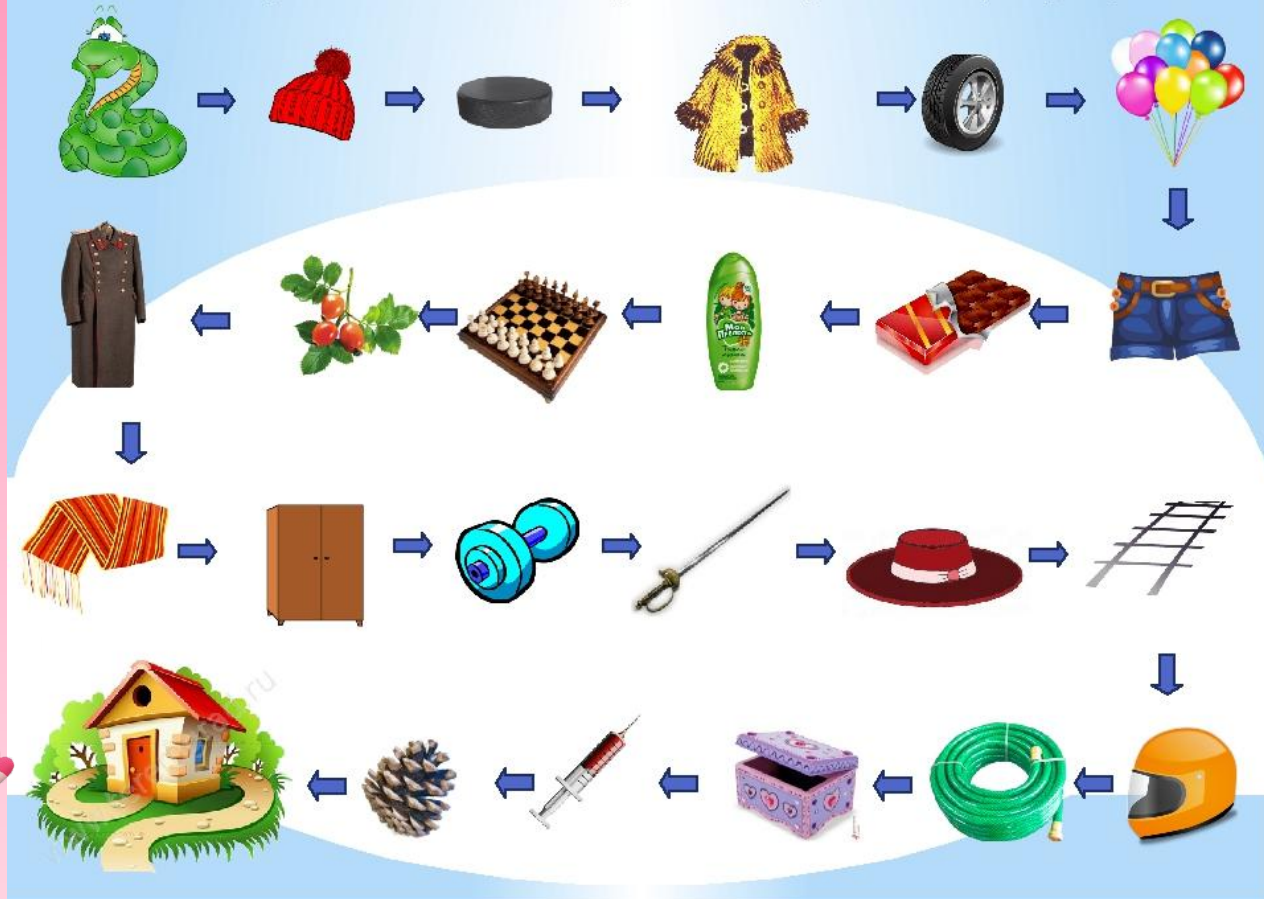
*Ша-ша-ша -  
я катаю малыша*

Змея торопится к Нюше, но сначала ей нужно доползти до озера.

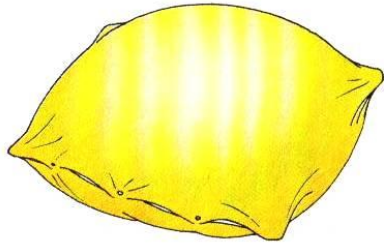


# А теперь Змейке нужно добраться до дома Ньюши. Поможем?

Помоги змейке добраться до домика, называя правильно все картинки. Не забудь про звук [Ш].



# Что изображено на картинке?



поду . ка



кату . ка




ви . ни



куку . ка



ко . ка



мы . ка

# Назови картинки.



Назови картинки



# А эти картинки назовем?



# А знаешь ли ты?

В имени какого героя есть звук Ш?



# Составим рассказ?



Как-то раз Маша решила сшить для своего игрушечного

новый костюм. Она достала из



ножницы,



разноцвет-

ных ниток, небольшую



и кусочки ткани. Сначала



сшила



, потом



.

В новой одежде



стал очень

красивым.



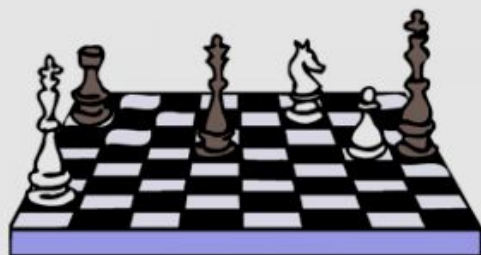
# Мнемодорожки для автоматизации звука [ш]

[ш]

 <p>НА</p>	 <p>РОМАШКЕ</p>	 <p>БУКАШКА</p>	 <p>ВЫШИВАЮ</p>	 <p>ШАЛЬ</p>
 <p>ЛЯГУШКА</p>	 <p>НА</p>	 <p>ПОДУШКЕ</p>	 <p>ШУБА</p>	 <p>БАБУШКИ</p>



ДЕДУШКИНЫ



ШАХМАТЫ



ШАЛУН



ШАГАЕТ



КУШАТЬ



ТУШЕНКУ



ШИТЬ ШТАНИШКИ





У

ШОФЕРА



ШАШЕЧКИ



ШВЕЯ ШЬЕТ



ШИТЬ



ШИНЕЛЬ



НАШЕЛ




В



МЕШКЕ



ШИШКА НА МАКУШКЕ



В


ШКАТУЛКЕ



КАТУШКИ



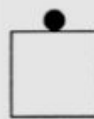
КРУЖКА



ПОД



КРЫШКОЙ



НА



МАЛЫШЕ



РУБАШКА

Благодарю, мой юный друг, за хорошую  
работу! Ты молодец!!! Пока!

