

\*

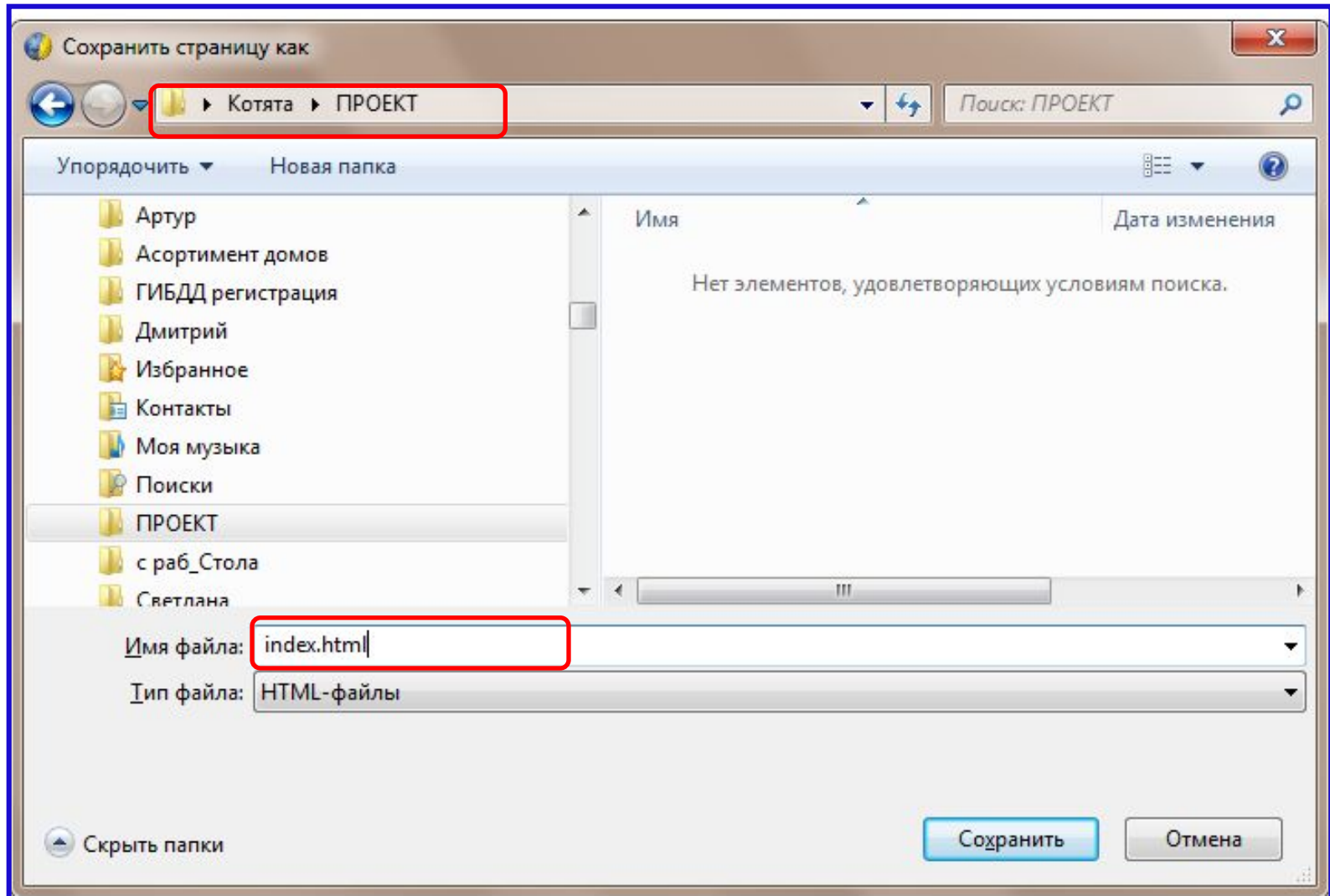
# Практическая работа №12

## Создание Web-сайта



*Урок 33*

# Сохранение страницы



# Начало работы

В личной папке (**Фамилия**) будем строить личный сайт.

Вспомним, имя файла главной страницы сайта – **index.html**

# Структура сайта

Главная страница

Вторая страница

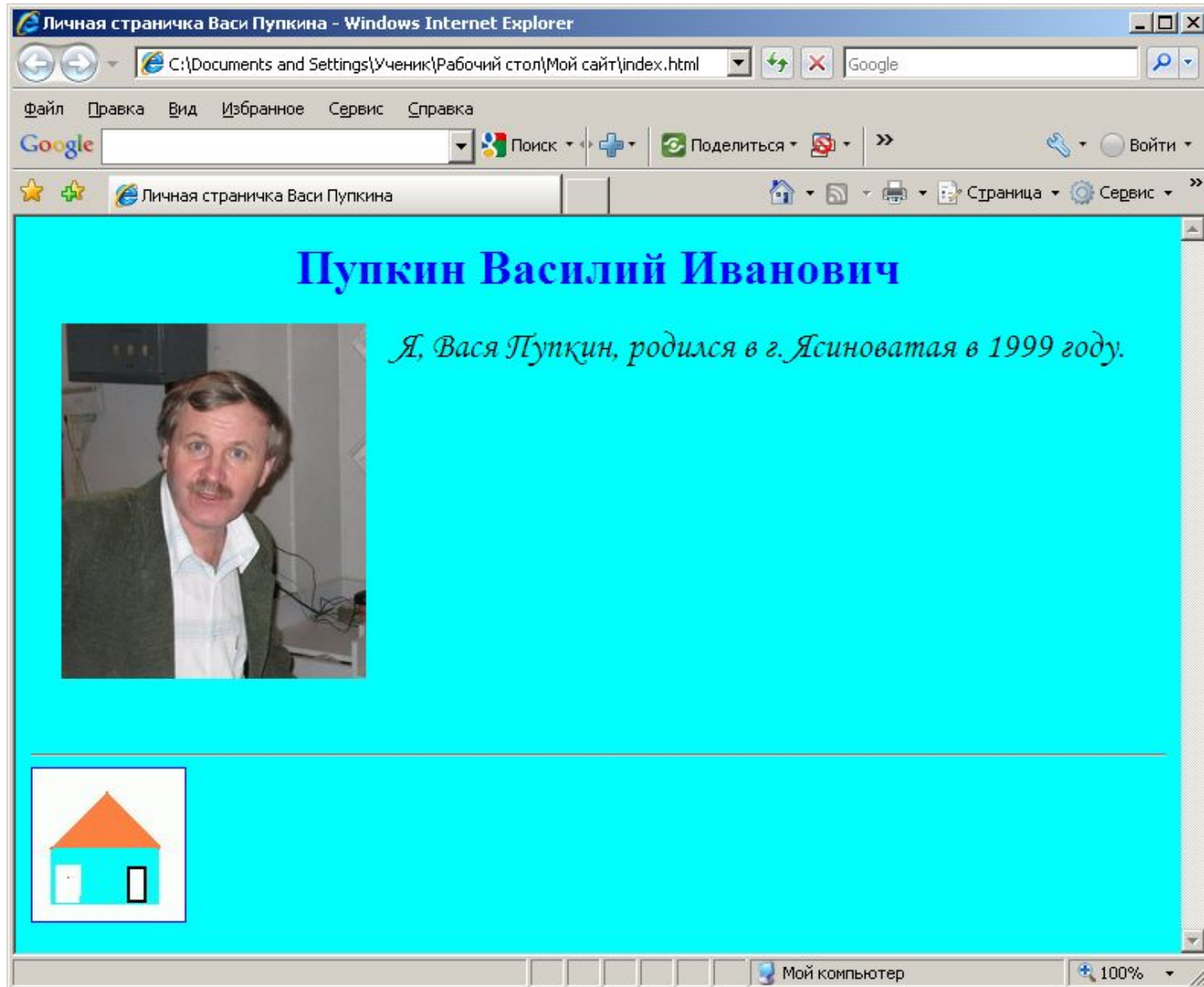
Моя фотография

Рисунок-ссылка

Фотография дома



# Главная страница – задание 1





# Вторая страница – задание 2

Здесь живет Вася Пупкин - Windows Internet Explorer

C:\Documents and Settings\Ученик\Рабочий стол\Мой сайт\dom.html


Google

Файл Правка Вид Избранное Сервис Справка

Google Поиск Поделиться Войти

Личная страни... Личная страни... Здесь живе... x Страница Сервис

## Дом, в котором я живу



*Я живу в г. Ясиноватая. У меня великолепный дом.*

[На главную](#)

Мой компьютер 100%

# Практическое выполнение – Вторая страница

```
dom - Блокнот
Файл  Правка  Формат  Вид  Справка

<html>

<head>
<title>Здесь живет Вася Пупкин</title>
</head>

<body bgcolor=цыан>
  <h1 align=center><font color=blue>Дом, в котором я живу</font></h1>
  <img src=dom.jpg hspace=20>
  <br>
  <p align="justify">
    <font color=black face="Monotype Corsiva" size=5>Я живу в г. Ясиноватая.
    У меня великолепный дом.
  </font></p>
  <a href=index.html>На главную</a>
</body>

</html>
```



# Третья страница – задание 3

Создать **третью страницу** на тему: школа, класс, учёба.

Вставьте **обычную таблицу** ( с границами), содержащую **Расписание уроков**.

Страница должна содержать **расписание уроков, сведения, 2 рисунка, гиперссылки**