



МИНИСТЕРСТВО  
ФИНАНСОВ  
Республики Коми

**«Бюджет для граждан»  
по проекту закона Республики Коми  
«Об исполнении республиканского бюджета  
Республики Коми за 2019 год»**



г. СЫКТЫВКАР, 2020



## Уважаемые жители Республики Коми!

Министерство финансов Республики Коми представляет брошюру **«Бюджет для граждан»** по проекту закона Республики Коми «Об исполнении республиканского бюджета Республики Коми за 2019 год». Главные итоги исполнения бюджета за 2019 год, а также основная информация, отражающая финансовое положение и ход реализации государственных программ Республики Коми в отчетном году изложены в доступной форме.

**«Бюджет для граждан»** – один из основных проектов, реализуемых в рамках Открытого правительства. Он представляет собой упрощённую версию главного финансового документа республики, представленную в доступном для обычных граждан формате, в целях реализации принципа прозрачности (открытости) бюджетной системы Российской Федерации.

В 2019 году в республиканский бюджет Республики Коми поступило **86,3 млрд рублей**, расходы при этом составили **82,1 млрд рублей**, что повлекло за собой профицит республиканского бюджета в размере **4,3 млрд рублей**.

Одним из инструментов повышения эффективности и вместе с тем вовлечения общества в бюджетный процесс остается инициативное бюджетирование. На территории республики данный проект получил название **«Народный бюджет»**. В 2019 году внедрены первые проекты **«Народный бюджет в школе»** и **«Бюджет и мы»**, со сроком реализации – 2020 год. Жители муниципальных образований могут участвовать в проекте не только в части распределения бюджетных средств, но и своими силами и средствами, а также могут контролировать процесс реализации проектов, отобранных при их непосредственном участии.





## СОДЕРЖАНИЕ

### **Бюджет для граждан на основе проекта закона Республики Коми «Об исполнении республиканского бюджета Республики Коми за 2019 год»** слайд

Краткий словарь используемых терминов и понятий	5-7
Перечень сокращений	8
Нормативная основа бюджетного процесса в Республике Коми	9
Основные этапы бюджетного процесса в Республике Коми	10
Административно-территориальное деление Республики Коми	11
Основные показатели социально-экономического развития Республики Коми	12
Задачи и основные направления бюджетной политики	13-14
<b>ОСНОВНЫЕ ПАРАМЕТРЫ РЕСПУБЛИКАНСКОГО БЮДЖЕТА РЕСПУБЛИКИ КОМИ:</b> доходы, расходы, межбюджетные трансферты, дефицит, объем государственного долга, сведения об общем объеме доходов и расходов консолидированного бюджета Республики Коми	15-41
<b>ГОСУДАРСТВЕННЫЕ ПРОГРАММЫ РЕСПУБЛИКИ КОМИ</b>	42
Расходы по направлению «Новое качество жизни»:	
1. Развитие здравоохранения	43-45
2. Развитие образования	46-48
3. Социальная защита населения	49-51
4. Развитие строительства и жилищно-коммунального комплекса, энергосбережение и повышение энергоэффективности	52-54
5. Современная городская среда на территории Республики Коми	55-57
6. Содействие занятости населения	58-60





## СОДЕРЖАНИЕ

### **Бюджет для граждан на основе проекта закона Республики Коми «Об исполнении республиканского бюджета Республики Коми за 2019** слайд

#### **год»**

7. Защита населения и территорий Республики Коми от чрезвычайных ситуаций, обеспечение пожарной безопасности и безопасности людей на водных объектах	61-63
8. Развитие культуры и туризма в Республике Коми	64-66
9. Развитие физической культуры и спорта	67-69
Расходы по направлению «Инновационное развитие и модернизация экономики»:	
10. Развитие экономики	70-72
11. Развитие промышленности	73-75
12. Информационное общество	76-78
13. Развитие транспортной системы	79-81
14. Развитие сельского хозяйства и регулирование рынков сельскохозяйственной продукции, сырья и продовольствия, развитие рыбохозяйственного комплекса в Республике Коми	82-84
15. Воспроизводство и использование природных ресурсов и охрана окружающей среды	85-87
16. Развитие лесного хозяйства	88-90
Расходы по направлению «Эффективное государственное управление»:	
17. Управление государственным имуществом Республики Коми	91-93
18. Управление государственными финансами и государственным долгом	93-95
19. Юстиция и обеспечение правопорядка в Республике Коми	96-98
20. Оказание содействия добровольному переселению в Республику Коми соотечественников, проживающих за рубежом	99-101
<b>ДОПОЛНИТЕЛЬНЫЕ МАТЕРИАЛЫ</b>	<b>102-112</b>





## КРАТКИЙ СЛОВАРЬ ИСПОЛЬЗУЕМЫХ ТЕРМИНОВ И ПОНЯТИЙ

**БЮДЖЕТ** – это план доходов и расходов на определенный период.

**БЮДЖЕТНАЯ СИСТЕМА** – совокупность всех бюджетов в Российской Федерации: федерального, региональных, местных, государственных внебюджетных фондов. Бюджетная система Республики Коми включает в себя республиканский бюджет Республики Коми и бюджеты муниципальных образований Республики Коми.

### **ПУБЛИЧНО-ПРАВОВОЕ ОБРАЗОВАНИЕ:**

- Российская Федерация (федеральное государство) в целом;
- субъекты Российской Федерации;
- республики, края, области, города федерального подчинения, автономные области, автономные округа;
- муниципальные образования.

**БЮДЖЕТНЫЙ ПРОЦЕСС** – деятельность органов государственной власти, органов местного самоуправления и иных участников бюджетного процесса по составлению и рассмотрению проектов бюджетов, утверждению и исполнению бюджетов, контролю за их исполнением, осуществлению бюджетного учета, составлению, внешней проверке, рассмотрению и утверждению бюджетной отчетности.

**БЮДЖЕТНЫЕ АССИГНОВАНИЯ** – предельные объемы денежных средств, предусмотренные в соответствующем финансовом году для исполнения бюджетных обязательств.

**БЮДЖЕТНЫЙ КРЕДИТ** – денежные средства, предоставляемые бюджетом другому бюджету бюджетной системы Российской Федерации, юридическому лицу (за исключением государственных (муниципальных) учреждений), иностранному государству, иностранному юридическому лицу на возвратной и возмездной основах.



## КРАТКИЙ СЛОВАРЬ ИСПОЛЬЗУЕМЫХ ТЕРМИНОВ И ПОНЯТИЙ

**ДОХОДЫ БЮДЖЕТА** – поступающие от населения, организаций, учреждений в бюджет денежные средства в виде:

- налогов;
- неналоговых поступлений (пошлины, доходы от продажи имущества, штрафы и т.п.);
- безвозмездных поступлений;
- доходов от предпринимательской деятельности бюджетных организаций. Кредиты, доходы от выпуска ценных бумаг, полученные государством (органами местного самоуправления), не включаются в состав доходов.

**ИСТОЧНИКИ ФИНАНСИРОВАНИЯ ДЕФИЦИТА БЮДЖЕТА** – средства, привлекаемые в бюджет для покрытия дефицита (кредиты банков, кредиты от других уровней бюджетов, ценные бумаги, иные источники).

**РАСХОДЫ БЮДЖЕТА** – выплачиваемые из бюджета денежные средства.

**РАСХОДНОЕ ОБЯЗАТЕЛЬСТВО** – обязанность выплатить денежные средства из соответствующего бюджета.

**ДЕФИЦИТ БЮДЖЕТА** – превышение расходов бюджета над его доходами.

**ПРОФИЦИТ БЮДЖЕТА** – превышение доходов бюджета над его расходами.

**МЕЖБЮДЖЕТНЫЕ ТРАНСФЕРТЫ** – денежные средства, перечисляемые из одного бюджета бюджетной системы Российской Федерации другому бюджету.

**ДОТАЦИИ** – средства, предоставляемые одним бюджетом бюджетной системы Российской Федерации другому бюджету на безвозмездной и безвозвратной основе без указания конкретных целей использования.

**СУБВЕНЦИИ** – средства, предоставляемые одним бюджетом бюджетной системы Российской Федерации другому бюджету на безвозмездной и безвозвратной основе на финансирование делегированных другим публично-правовым образованиям полномочий.



## КРАТКИЙ СЛОВАРЬ ИСПОЛЬЗУЕМЫХ ТЕРМИНОВ И ПОНЯТИЙ

**СУБСИДИИ** – средства, предоставляемые одним бюджетом бюджетной системы Российской Федерации другому бюджету на безвозмездной и безвозвратной основе на условиях долевого софинансирования расходов других бюджетов.

**ГОСУДАРСТВЕННАЯ ПРОГРАММА** – система мероприятий и инструментов государственной политики, обеспечивающих в рамках реализации ключевых государственных функций достижение приоритетов и целей государственной политики в сфере социально-экономического развития и безопасности.

**ГОСУДАРСТВЕННОЕ ЗАДАНИЕ** – документ, содержащий требования к составу, качеству, объему, условиям, порядку и результатам оказания государственных (муниципальных) услуг (выполнения работ).

**ГОСУДАРСТВЕННЫЕ (МУНИЦИПАЛЬНЫЕ) УСЛУГИ (РАБОТЫ)** – услуги (работы), оказываемые (выполняемые) органами государственной власти (органами местного самоуправления), государственными (муниципальными) учреждениями.

**ГОСУДАРСТВЕННЫЙ ДОЛГ** – обязательства публично-правового образования по полученным кредитам, выпущенным ценным бумагам, предоставленным гарантиям перед третьими лицами.

**ГЛАВНЫЙ РАСПОРЯДИТЕЛЬ БЮДЖЕТНЫХ СРЕДСТВ** – орган государственной власти (местное), орган управления государственным внебюджетным фондом, или наиболее значимое учреждение науки, образования, культуры и здравоохранения, напрямую получающий(ее) средства из бюджета и наделенный правом распределять их между подведомственными распорядителями и получателями бюджетных средств.

**ГЛАВНЫЙ АДМИНИСТРАТОР ИСТОЧНИКОВ ФИНАНСИРОВАНИЯ ДЕФИЦИТА БЮДЖЕТА** – орган государственной власти (местного самоуправления), орган управления государственным внебюджетным фондом, иная организация, имеющий(ая) в своем ведении администраторов источников финансирования дефицита бюджета.





## ПЕРЕЧЕНЬ СОКРАЩЕНИЙ



<b>АГРК</b>	– Администрация Главы Республики Коми
<b>Бюджет РК</b>	– Республиканский бюджет Республики Коми
<b>ГО</b>	– Городской округ
<b>госдолг</b>	– Государственный долг
<b>ГС РК</b>	– Государственный Совет Республики Коми
<b>Госпрограмм</b>	– Государственная программа
<b>а</b>	– Контрольно-счётная палата Республики Коми
<b>КСП РК</b>	– Межбюджетные трансферты
<b>МБТ</b>	– Муниципальное образование
<b>МО</b>	– Малые и средние предприятия
<b>МСП</b>	– Муниципальный район
<b>МР</b>	– Минимальный размер оплаты труда
<b>МРОТ</b>	– Местное самоуправление
<b>МСУ</b>	– Органы исполнительной власти
<b>ОИВ</b>	– Пенсионный фонд Российской Федерации
<b>ПФ РФ</b>	– Республика Коми
<b>РК</b>	– Российская Федерация
<b>РФ</b>	– Территориальный фонд обязательного медицинского
<b>ТФОМС</b>	– образования
<b>ФБ РФ</b>	Федеральный бюджет Российской Федерации

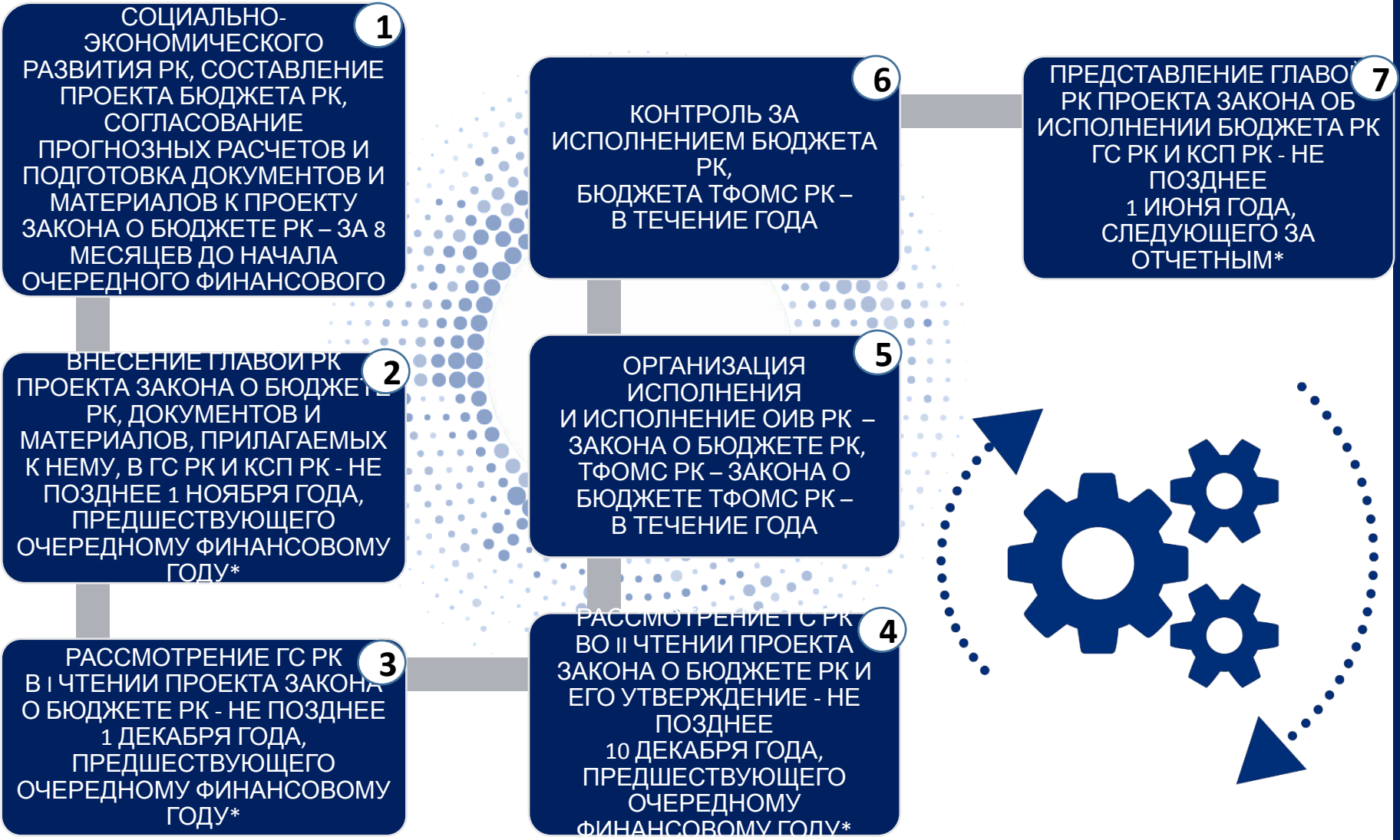


## НОРМАТИВНАЯ ОСНОВА БЮДЖЕТНОГО ПРОЦЕССА В РЕСПУБЛИКЕ КОМИ

- Бюджетный кодекс РФ от 31.07.1998 № 145-ФЗ;
- Закон РК от 01.10.2007 № 88-РЗ «О бюджетной системе и бюджетном процессе в Республике Коми»;
- Постановление Правительства РК от 31.05.2012 № 221 «О Порядке составления проекта республиканского бюджета Республики Коми на очередной финансовый год и плановый период»;
- Постановление Правительства РК от 01.10.2018 № 425 «Об основных направлениях бюджетной и налоговой политики РК на 2019 год и на плановый период 2020 и 2021 годов»;
- Постановление Правительства РК от 11.04.2019 № 185 «О Стратегии социально-экономического развития Республики Коми на период до 2035 года»;
- Постановление Правительства РК от 30.06.2011 № 288 «О государственных программах Республики Коми»;
- Распоряжение Правительства РК от 24.08.2018 № 362-р «Об одобрении Прогноза социально-экономического развития Республики Коми на 2019 год и на период до 2021 года и признании утратившими силу некоторых распоряжений Правительства Республики Коми»;
- Распоряжение Правительства РК от 01.10.2018 № 419-р «Об утверждении Долговой политики Республики Коми на 2019 год и плановый период 2020 и 2021 годов»



## ОСНОВНЫЕ ЭТАПЫ БЮДЖЕТНОГО ПРОЦЕССА В РК



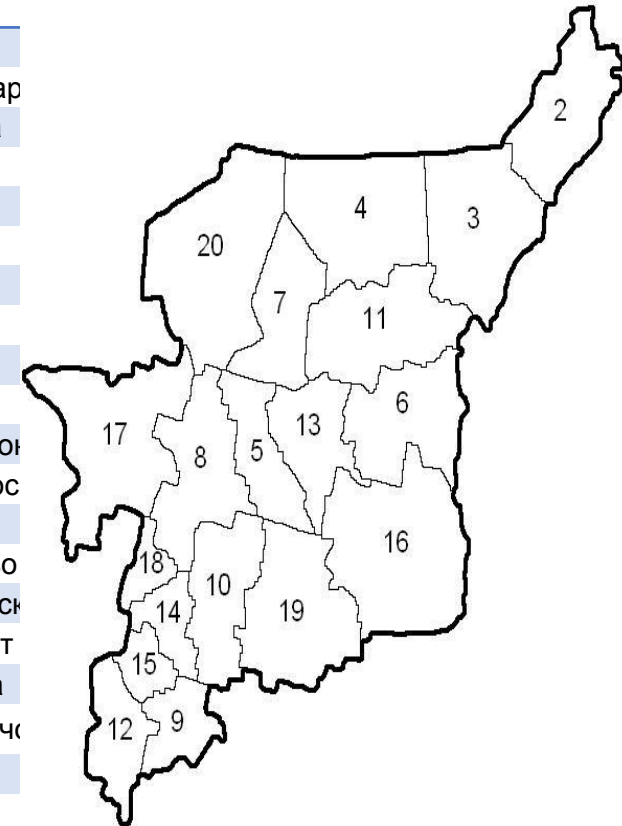
\* действие этапа в части срока приостановлено до 01.01.2021 (Закон РК от 08.05.2020 № 16-ПЗ)





## АДМИНИСТРАТИВНО-ТЕРРИТОРИАЛЬНОЕ ДЕЛЕНИЕ РЕСПУБЛИКИ КОМИ

НАИМЕНОВАНИЕ АДМИНИСТРАТИВНО- ТЕРРИТОРИАЛЬНОЙ ЕДИНИЦЫ		ЧИСЛЕННОСТЬ НАСЕЛЕНИЯ НА 01.01.2020, ТЫС. ЧЕЛОВЕК	ТЕРРИТОРИЯ, ТЫС. КМ <sup>2</sup>	АДМИНИСТРАТИВНЫЙ ЦЕНТР
<b>ГОРОДСКИЕ ОКРУГА</b>				
1	Сыктывкар	259 884	0,7	г. Сыктывкар
2	Воркута	73 123	24,2	г. Воркута
3	Инта	26 779	30,1	г. Инта
4	Усинск	42 780	30,6	г. Усинск
5	Ухта	113 703	13,3	г. Ухта
6	Вуктыл	11 401	22,5	г. Вуктыл
<b>МУНИЦИПАЛЬНЫЕ РАЙОНЫ</b>				
7	Ижемский	17 009	18,4	с. Ижма
8	Княжпогостский	18 539	24,6	г. Емва
9	Койгородский	7 210	10,4	с. Койгородок
10	Корткеросский	17 963	19,7	с. Корткерос
11	Печора	48 863	28,9	г. Печора
12	Прилузский	16 657	13,2	с. Объячево
13	Сосногорск	42 628	16,6	г. Сосногорск
14	Сыктывдинский	24 468	7,5	с. Выльгорт
15	Сысольский	12 407	6,1	с. Визинга
16	Троицко-Печорский	10 612	40,6	пгт Троицко-Печора
17	Удорский	16 900	35,8	с. Кослан
18	Усть-Вымский	24 998	4,8	с. Айкино
19	Усть-Куломский	23 493	26,4	с. Усть-Кулом
20	Усть-Цилемский	11 056	42,5	с. Усть-Цильма
<b>РЕСПУБЛИКА КОМИ</b>		820 473	416,8	г. Сыктывкар





## ОСНОВНЫЕ ПОКАЗАТЕЛИ СОЦИАЛЬНО-ЭКОНОМИЧЕСКОГО РАЗВИТИЯ РК В 2018-2022 ГОДАХ



Показатели	2018 факт	2019 оценка	Прогноз		
			2020	2021	2022
Индекс потребительских цен, в % к соответствующему периоду предыдущего года	105,1	105,2	104,8-105,3	104,5-105,1	104,2-104,7
Валовой региональный продукт, млрд рублей	656,5	698,4	655,3-741,4	677,2-775,4	706,1-816,8
Индекс промышленного производства, в % к предыдущему году в сопоставимых ценах	101,8	101,0	99,3-102,2	100,5-102,0	100,6-102,0
Индекс производства продукции сельского хозяйства, в % к предыдущему году в сопоставимых ценах	103,3	99,3	101,4-104,1	100,2-102,4	100,2-102,4
Ввод в действие жилых домов, тыс. кв. м общей площади	290,2	248,0	207,0-276,0	198,0-264,0	219,8-293,0
Оборот розничной торговли, в % к предыдущему году	100,2	99,9	99,8-100,5	99,7-100,8	99,6-101,0
Объем платных услуг населению, в % к предыдущему году	99,0	99,5	99,4-100,0	99,6-100,1	99,8-100,1
Численность населения (среднегодовая), тыс. человек	835,6	824,8	812,9-813,3	801,2-802,2	789,7-791,4
Среднемесячная начисленная заработная плата наёмных работников организаций, у ИП и физ. лиц, тыс. рублей	50,2	53,2	55,4-55,9	58,2-59,4	60,6-62,4
Среднемесячная начисленная заработная плата наёмных работников организаций, у ИП и физ. лиц, в % к предыдущему году	44,9	53,	49,0-49,4	51,4-52,7	53,6-55,3
Реальные располагаемые денежные доходы населения, в % к предыдущему году	95,6	95,3	97,3-99,7	98,5-100,3	98,7-100,4
Численность населения с денежными доходами ниже величины прожиточного минимума, % от общей численности населения	14,9	17,1	16,6-16,2	16,0-15,3	15,4-14,9
Уровень зарегистрированной безработицы, %	1,5	1,8	1,7-1,9	1,6-1,9	1,6-1,8



# ЗАДАЧИ и ОСНОВНЫЕ НАПРАВЛЕНИЯ БЮДЖЕТНОЙ ПОЛИТИКИ НА 2019 ГОД и НА ПЛАНОВЫЙ ПЕРИОД 2020 и 2021 ГОДОВ

**ЗАДАЧА - 1**

**ОБЕСПЕЧЕНИЕ  
РОСТА НАЛОГОВЫХ И  
НЕНАЛОГОВЫХ  
ДОХОДОВ БЮДЖЕТА  
РК**

**ЗАДАЧА - 2**

**СДЕРЖИВАНИЕ РОСТА  
РАСХОДОВ БЮДЖЕТА РК, НЕ  
ОБЕСПЕЧЕННОГО  
УВЕЛИЧЕНИЕМ ДОХОДОВ И  
(ИЛИ) ОПТИМИЗАЦИЕЙ  
РАСХОДОВ**

**ЗАДАЧА - 3**

**СОВЕРШЕНСТВОВАНИЕ  
СИСТЕМЫ УПРАВЛЕНИЯ  
ОБЩЕСТВЕННЫМИ  
ФИНАНСАМИ РК**


**ЗАДАЧА - 4**

**СОКРАЩЕНИЕ  
ДОЛГОВОЙ НАГРУЗКИ,  
НИВЕЛИРОВАНИЯ  
ДЕФИЦИТА И  
ОБЕСПЕЧЕНИЯ  
ЛИКВИДНОСТИ  
БЮДЖЕТА РК**





**ОСНОВНЫЕ ПАРАМЕТРЫ** проекта бюджета РК  
**сформированы исходя из следующих приоритетов:**

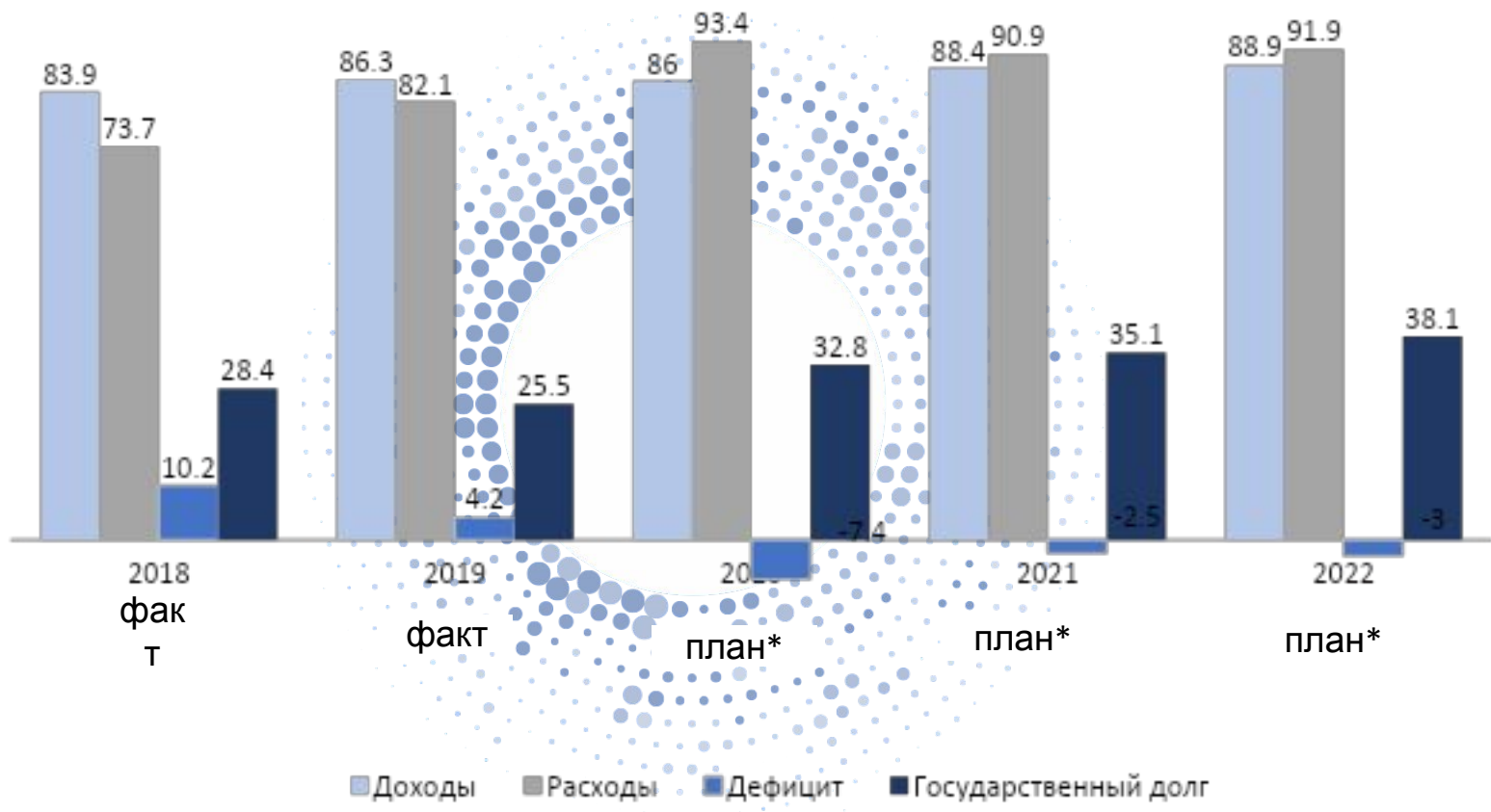


Обеспечение выполнения социальных обязательств перед населением

Реализация региональных проектов в рамках поставленных Президентом РФ национальных целей развития на ближайшие 6 лет



## ОСНОВНЫЕ ПАРАМЕТРЫ БЮДЖЕТА РК В 2018-2021 ГОДАХ, МЛРД РУБЛЕЙ\*



\*В соответствии с законом РК от 16.12.2019 № 99-РЗ «О республиканском бюджете Республики Коми на 2020 год и плановый период 2021 и 2022 годов» (в ред. от 01.04.2020)



## МЕЖБЮДЖЕТНЫЕ ТРАНСФЕРТЫ БЮДЖЕТА РК, МЛН РУБЛЕЙ

№ п/п	Виды МБТ	2017 г. (факт)	2018 г. (факт)	2019 г.		
				(план)*	(факт)	исполнение, %
МБТ, полученные в бюджет РК		6 233,7	8 191,7	8 014,8	8 715,3	108,7
1.	Дотации бюджетам субъектов РФ и МО	895,9	3 819,8	1 434,3	1 761,2	122,8
1.1.	Дотации бюджетам субъектов РФ на выравнивание бюджетной обеспеченности	295,5	299,7	344,7	344,7	100,0
1.2.	Дотации бюджетам субъектов РФ на поддержку мер по обеспечению сбалансированности бюджетов	-	2 909,1	-	326,9	-
1.3.	Дотации бюджетам субъектов РФ на частичную компенсацию дополнительных расходов на повышение оплаты труда работников бюджетной сферы и иные цели	340,3	499,7	1 089,6	1 089,6	100,0
1.4.	Дотации бюджетам субъектов РФ за достижение наивысших темпов роста налогового потенциала	260,1	0,0	-	-	-
1.5.	Дотации бюджетам субъектов РФ в целях стимулирования роста налогового потенциала по налогу на прибыль организации	-	11,3	-	-	-
1.6.	Дотации бюджетам субъектов РФ на поддержку мер по обеспечению сбалансированности бюджетов субъектов РФ в целях реализации проектов создания комфортной городской среды в малых городах и исторических поселениях – победителям Всероссийского конкурса лучших проектов создания комфортной городской среды	-	100,0	-	-	-
2.	Субсидии бюджетам бюджетной системы РФ (межбюджетные субсидии)	1 383,3	1 419,53	2 412,4	2 289,9	94,9
3.	Субвенции бюджетам субъектов РФ и МО	2 186,3	2 302,3	3 178,2	2 859,3	90,0
4.	Иные МБТ	1 768,2	650,0	989,9	1 804,9	182,3

\* По доходам соответствует показателям Закона РК о республиканском бюджете РК на 2019 год и плановый период 2020 и 2021 годов, по расходам – сводной бюджетной росписи расходов республиканского бюджета РК на 01.01.2020





## МЕЖБЮДЖЕТНЫЕ ТРАНСФЕРТЫ БЮДЖЕТА РК, МЛН РУБЛЕЙ

№ п/п	Виды МБТ	2017 г. (факт)	2018 г. (факт)	2019 г.		
				(план)*	(факт)	Исполнение, %
	МБТ, переданные из бюджета РК	20 582,2	25 281,8	27 913,1	27 138,0	97,2
1.	МБТ, переданные местным бюджетам	20 306,3	24 501,2	27 227,2	26 452,1	97,2
1.1.	Дотации	3 990,8	4 984,0	3 868,1	3 868,1	100,0
1.2.	Субсидии	3 296,2	4 075,6	6 626,4	6 016,4	90,8
1.3.	Субвенции	12 870,7	15 303,2	16 101,5	15 936,4	99,0
1.4.	Иные МБТ	148,6	138,4	631,2	631,2	100,0
2.	Субвенции ФБ РФ на осуществление части переданных полномочий по составлению протоколов об административных правонарушениях, посягающих на общественный порядок и общественную безопасность	0,0	3,5	3,2	3,2	100,0
3.	МБТ бюджету ПФ РФ	22,4	24,3	35,2	35,2	100,0
4.	МБТ бюджетам ТФОМС	253,5	752,8	647,5	647,5	100,0

\* По доходам соответствует показателям закона РК о республиканском бюджете на 2019 год и плановый период 2020 и 2021 годов, по расходам – сводной бюджетной росписи расходов республиканского бюджета РК на 01.01.2020



## ПРИНЦИПЫ РАСПРЕДЕЛЕНИЯ ТРАНСФЕРТОВ МЕЖДУ МУНИЦИПАЛЬНЫМИ ОБРАЗОВАНИЯМИ

<b>ПРИНЦИПЫ РАСПРЕДЕЛЕНИЯ</b>		
<b>СУБСИДИЙ</b>	<b>СУБВЕНЦИЙ</b>	<b>ИНЫХ МБТ</b>
<ul style="list-style-type: none"><li>▪ Соблюдение принципа равенства бюджетных прав МО.</li><li>▪ Цели и условия предоставления и расходования, критерии отбора МО для предоставления и распределение между МО устанавливаются законами РК и (или) нормативными правовыми актами Правительства РК.</li></ul>	<ul style="list-style-type: none"><li>▪ Соблюдение принципа равенства бюджетных прав МО.</li><li>▪ Распределяются в соответствии с едиными для каждого вида субвенции методиками, утверждаемыми законом РК, между всеми МО в РК, органы МСУ которых осуществляют переданные им отдельные государственные полномочия, пропорционально численности населения (отдельных групп населения), потребителей соответствующих государственных (муниципальных) услуг, другим показателям и с учетом нормативов формирования бюджетных ассигнований на исполнение соответствующих обязательств и объективных условий, влияющих на стоимость государственных (муниципальных) услуг в МО.</li><li>▪ Использование при распределении субвенций показателей, характеризующих собственные доходы местных бюджетов, не допускается.</li><li>▪ Распределение субвенций утверждается законом РК о республиканском бюджете РК по каждому МО и виду субвенции.</li></ul>	<ul style="list-style-type: none"><li>▪ Соблюдение принципа равенства бюджетных прав МО.</li><li>▪ Иные МБТ местным бюджетам предоставляются в случае если они предусмотрены в расходах бюджета РК на соответствующий год.</li><li>▪ Порядки предоставления иных МБТ устанавливаются Правительством РК, за исключением иных МБТ местным бюджетам, порядки предоставления и (или) распределение которых установлены законом о республиканском бюджете РК или в случаях, установленных федеральным законодательством, - Главой РК.</li></ul>



## РАСПРЕДЕЛЕНИЕ ДОТАЦИЙ НА ВЫРАВНИВАНИЕ БЮДЖЕТНОЙ ОБЕСПЕЧЕННОСТИ МЕЖДУ МУНИЦИПАЛЬНЫМИ РАЙОНАМИ (ГОРОДСКИМИ ОКРУГАМИ) В 2019 ГОДУ

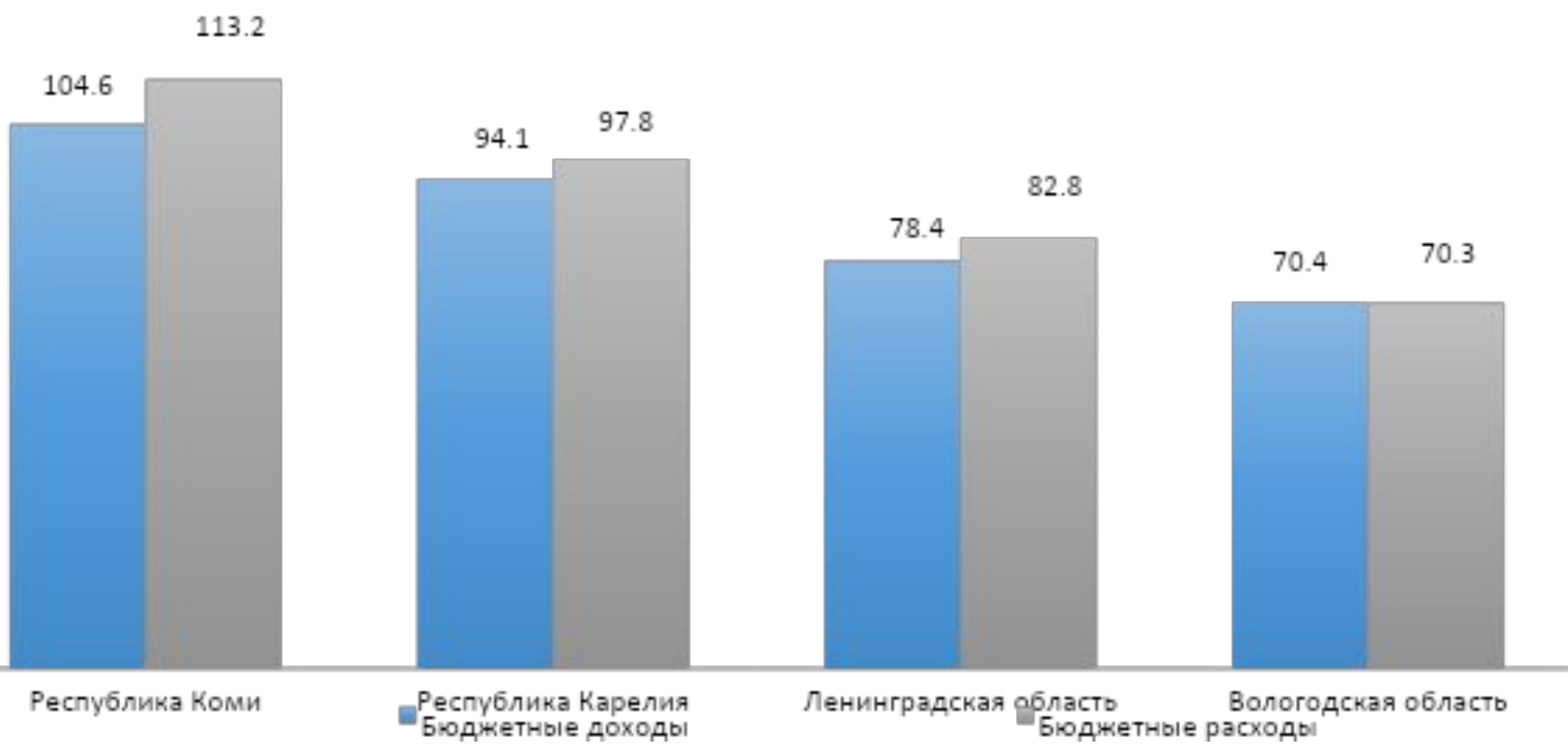
ДОТАЦИИ НА ВЫРАВНИВАНИЕ БЮДЖЕТНОЙ ОБЕСПЕЧЕННОСТИ ГОРОДСКИХ ОКРУГОВ	
Наименование МО	Объем дотаций, тыс. рублей
МО ГО "Воркута"	571 690,3
МО ГО "Вуктыл"	729,9
МО ГО "Инта"	296 138,0
МО ГО "Сыктывкар"	398 731,2
МО ГО "Ухта"	355 885,5
<b>Итого:</b>	<b>1 623 174,9</b>

ДОТАЦИИ НА ВЫРАВНИВАНИЕ БЮДЖЕТНОЙ ОБЕСПЕЧЕННОСТИ ПОСЕЛЕНИЙ (В ЧАСТИ ГОРОДСКИХ ОКРУГОВ)	
Наименование МО	Объем дотаций, тыс. рублей
ГО "Воркута"	2 434,5
ГО "Вуктыл"	369,9
ГО "Инта"	886,9
ГО "Сыктывкар"	7 832,9
ГО "Ухта"	3 585,2
<b>Итого:</b>	<b>15 109,40</b>

ДОТАЦИИ НА ВЫРАВНИВАНИЕ БЮДЖЕТНОЙ ОБЕСПЕЧЕННОСТИ МУНИЦИПАЛЬНЫХ РАЙОНОВ	
Наименование МР	Объем дотаций, тыс. рублей
МР "Ижемский"	189 404,4
МР "Княжпогостский"	489,1
МР "Койгородский"	41 753,1
МР "Корткеросский"	141 727,7
МР "Печора"	396,5
МР "Прилузский"	81 430,3
МР "Сосногорск"	47 347,4
МР "Сыктывдинский"	1 031,7
МР "Сысольский"	56 243,3
МР "Троицко-Печорский"	66 076,4
МР "Удорский"	122 141,2
МР "Усть-Вымский"	40 020,3
МР "Усть-Куломский"	233 694,0
МР "Усть-Цилемский"	161 763,8
<b>Итого:</b>	<b>1 183 519,20</b>



## СРАВНЕНИЕ БЮДЖЕТНЫХ ДОХОДОВ И РАСХОДОВ НА ДУШУ НАСЕЛЕНИЯ ПО СУБЪЕКТАМ СЗФО В 2019 ГОДУ, ТЫС. РУБЛЕЙ





## СТРУКТУРА ДОХОДОВ БЮДЖЕТА РК В 2017-2019 ГОДАХ, МЛН РУБЛЕЙ

Наименование	2017 г. (факт)	2018 г. (факт)	2019 г.		
			(план)*	(факт)	Исполне ние, %
<b>ДОХОДЫ</b>	<b>71 027,4</b>	<b>83 915,3</b>	<b>84 303,3</b>	<b>86 331,9</b>	<b>1 002,4</b>
НАЛОГОВЫЕ И НЕНАЛОГОВЫЕ ДОХОДЫ	64 345,7	75 068,1	76 288,5	76 758,9	100,6
БЕЗВОЗМЕЗДНЫЕ ПОСТУПЛЕНИЯ	6 681,7	8 847,2	8 014,8	9573,0	119,4
Безвозмездные поступления от других бюджетов бюджетной системы РФ	6 233,7	8 191,7	8 014,8	8 715,3	108,7
Дотации бюджетам субъектов РФ и МО:	895,9	3 819,8	1 434,3	1 761,2	122,8
-дотации бюджетам субъектов РФ на выравнивание бюджетной обеспеченности	295,5	299,7	344,7	344,7	100,0
-дотации бюджетам субъектов РФ на поддержку мер по обеспечению сбалансированности бюджетов	0,0	2 909,1	-	326,9	-
-дотации бюджетам субъектов РФ на частичную компенсацию дополнительных расходов на повышение оплаты труда работников бюджетной сферы и иные цели	0,0	340,3	1 089,6	1 089,6	100,0
-дотации бюджетам субъектов РФ за достижение наивысших темпов роста налогового потенциала	0,0	260,1	-	-	-
-дотации бюджетам субъектов РФ в целях стимулирования роста налогового потенциала по налогу на прибыль организации	0,0	11,3	-	-	-
-дотации бюджетам субъектам РФ на поддержку мер по обеспечению сбалансированности бюджетов субъектов РФ в целях реализации проектов создания комфортной городской среды в малых городах и исторических поселениях-победителях Всероссийского конкурса лучших проектов создания комфортной городской среды	0,0	100,0	-	-	-

\* В редакции Закона РК от 29.11.2019 № 67-РЗ «О республиканском бюджете Республики Коми на 2019 год и плановый период 2020 и 2021 годов»





## СТРУКТУРА ДОХОДОВ РЕСПУБЛИКАНСКОГО БЮДЖЕТА РЕСПУБЛИКИ КОМИ В 2017-2019 ГОДАХ, МЛН РУБЛЕЙ

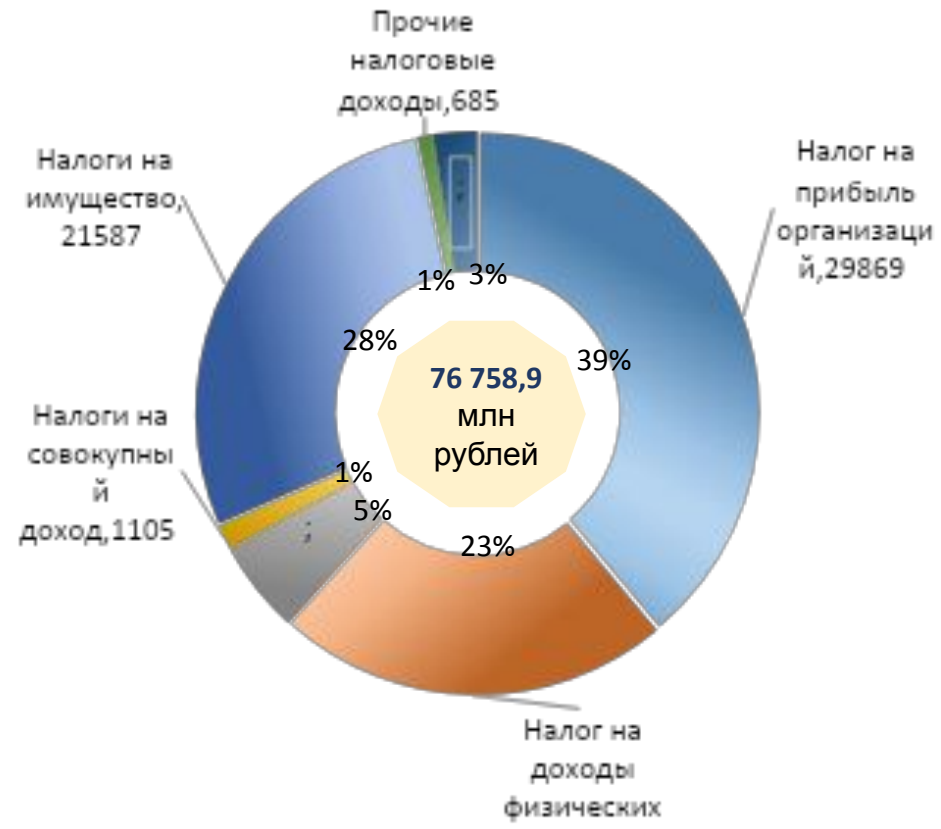
Наименование	2017 г. (факт)	2018 г. (факт)	2019 г.		
			(план)*	(факт)	исполнение, %
Субсидии бюджетам бюджетной системы РФ (межбюджетные субсидии)	1 383,3	1 419,5	2 412,4	2 289,9	94,9
Субвенции бюджетам субъектов РФ и МО	2 186,3	2 302,3	3 178,2	2 859,3	90,0
Иные МБТ	1 768,2	650,0	989,9	1 804,9	182,3
БЕЗВОЗМЕЗДНЫЕ ПОСТУПЛЕНИЯ ОТ ГОСУДАРСТВЕННЫХ (МУНИЦИПАЛЬНЫХ) ОРГАНИЗАЦИЙ В БЮДЖЕТЫ СУБЪЕКТОВ РФ	2,5	285,2	-	468,0	-
ПРОЧИЕ БЕЗВОЗМЕЗДНЫЕ ПОСТУПЛЕНИЯ	335,8	256,3	-	170,0	-
ДОХОДЫ БЮДЖЕТОВ БЮДЖЕТНОЙ СИСТЕМЫ РФ ОТ ВОЗВРАТА БЮДЖЕТАМИ БЮДЖЕТНОЙ СИСТЕМЫ РФ И ОРГАНИЗАЦИЯМИ ОСТАТКОВ СУБСИДИЙ, СУБВЕНЦИЙ И ИНЫХ МБТ, ИМЕЮЩИХ ЦЕЛЕВОЕ НАЗНАЧЕНИЕ, ПРОШЛЫХ ЛЕТ	83,9	138,9	-	298,1	-
ВОЗВРАТ ОСТАТКОВ СУБСИДИЙ, СУБВЕНЦИЙ И ИНЫХ МЕЖБЮДЖЕТНЫХ ТРАНСФЕРТОВ, ИМЕЮЩИХ ЦЕЛЕВОЕ НАЗНАЧЕНИЕ, ПРОШЛЫХ ЛЕТ	25,8	-25,0	-	-78,5	-

\* В редакции Закона РК от 29.11.2019 № 67-РЗ «О республиканском бюджете Республики Коми на 2019 год и плановый период 2020 и 2021 годов»



## СТРУКТУРА НАЛОГОВЫХ И НЕНАЛОГОВЫХ ДОХОДОВ В 2019 ГОДУ

В структуре налоговых и неналоговых доходов бюджета РК за 2019 год наибольший удельный вес приходится на налог на прибыль организаций – 39% (29 869,0 млн рублей), налоги на имущество – 28% (21 586,7 млн рублей), налог на доходы физических лиц – 23% (17 453,6 млн рублей), акцизы – 5% (4 109,9 млн рублей).

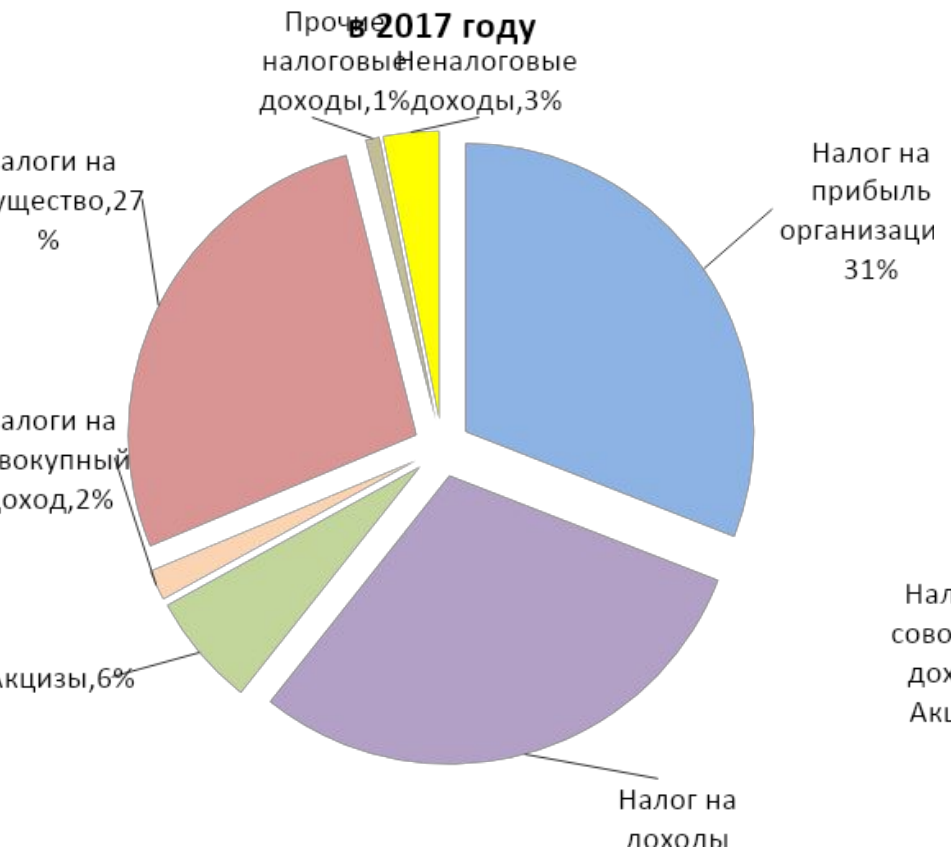




## СТРУКТУРА НАЛОГОВЫХ И НЕНАЛОГОВЫХ ДОХОДОВ В 2017-2018 ГОДАХ

**Структура налоговых и неналоговых доходов**

**в 2017 году**



**Структура налоговых и неналоговых доходов**

**в 2018 году**





## СТРУКТУРА НАЛОГОВЫХ И НЕНАЛОГОВЫХ ДОХОДОВ РЕСПУБЛИКАНСКОГО БЮДЖЕТА РЕСПУБЛИКИ КОМИ В 2017-2019 ГОДАХ, МЛН РУБЛЕЙ

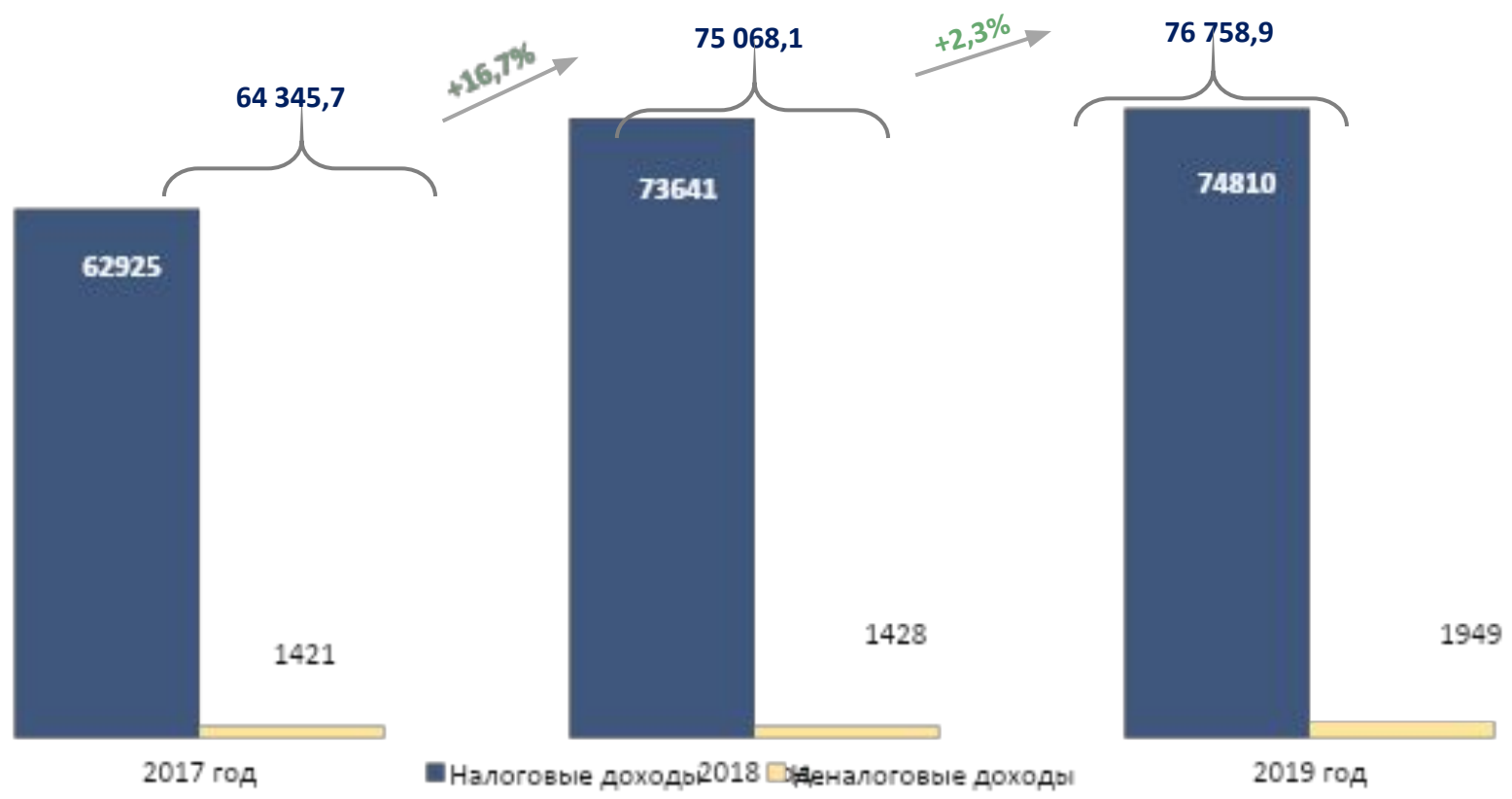
Наименование	2017 г. (факт)	2018 г. (факт)	2019 г.		
			(план)*	(факт)	Исполнение, %
<b>НАЛОГОВЫЕ И НЕНАЛОГОВЫЕ ДОХОДЫ, ВСЕГО</b>	<b>64 345,7</b>	<b>75 068,1</b>	<b>76 288,5</b>	<b>76 758,9</b>	<b>100,6</b>
<b>НАЛОГОВЫЕ ДОХОДЫ, всего</b>	<b>62 925,0</b>	<b>73 640,5</b>	<b>74 342,5</b>	<b>74 809,6</b>	<b>100,6</b>
Налог на прибыль организаций	22 946,6	28 956,6	29 587,8	29 869,0	101,0
Налог на доходы физических лиц	15 946,8	17 038,6	17 426,9	17 453,6	100,2
Акцизы по подакцизным товарам, производимым на территории РФ	2 975,2	2 752,1	4 103,4	4 109,9	100,2
Налоги на совокупный доход	969,1	1 036,7	1 099,5	1 105,3	100,5
Налоги на имущество	19 529,1	23 308,0	21 447,1	21 586,7	100,7
Налоги, сборы и регулярные платежи за пользование природными ресурсами	415,7	392,1	511,0	517,8	101,3
Государственная пошлина	142,5	156,4	166,4	167,0	100,4
Задолженность и перерасчеты по отмененным налогам, сборам и иным обязательным платежам	0,1	0,0	0,4	0,4	100,3
<b>НЕНАЛОГОВЫЕ ДОХОДЫ, всего</b>	<b>1 420,7</b>	<b>1 427,6</b>	<b>1 946,0</b>	<b>1949,3</b>	<b>100,2</b>
Доходы от использования имущества, находящегося в государственной и муниципальной собственности	93,6	123,1	526,7	527,1	100,1
Платежи при пользовании природными ресурсами	566,6	709,5	840,7	843,7	100,4
Доходы от оказания платных услуг и компенсации затрат государства	136,3	155,6	144,6	144,7	100,1
Доходы от продажи материальных и нематериальных активов	3,8	6,9	8,7	8,7	100,6
Штрафы, санкции, возмещение ущерба	613,3	416,9	403,6	404,0	100,1
Прочие неналоговые доходы	7,2	15,6	21,7	21,1	97,4

\* В редакции Закона РК от 29.11.2019 № 67-РЗ «О республиканском бюджете Республики Коми на 2019 год и плановый период 2020 и 2021 годов»



## ДИНАМИКА ПОСТУПЛЕНИЙ НАЛОГОВЫХ И НЕНАЛОГОВЫХ ДОХОДОВ В БЮДЖЕТ РКВ 2017-2019 ГОДАХ, МЛН РУБЛЕЙ

Бюджет РК за 2019 год по налоговым и неналоговым доходам исполнен в сумме 76 758,9 млн рублей, темп прироста поступлений составил 2,25% к 2019 году.

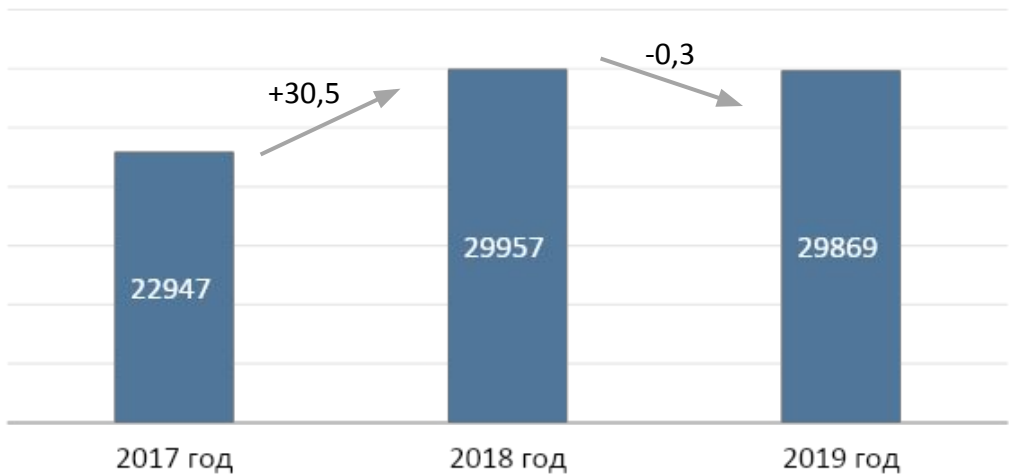




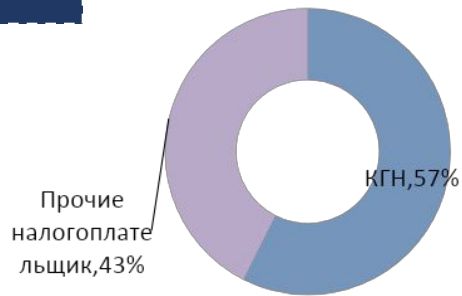


## НАЛОГ НА ПРИБЫЛЬ ОРГАНИЗАЦИЙ В 2017-2019 ГОДАХ, МЛН РУБЛЕЙ

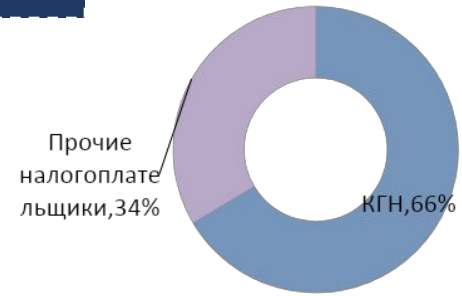
Налог на прибыль организаций в 2019 году поступил в 29 869,0 млн рублей и увеличился по сравнению с предыдущим годом на 3,2%. Прирост обусловлен увеличением поступлений от крупного налогоплательщика - участника консолидированной группы налогоплательщиков нефтяной отрасли на 3 235,7 млн рублей, или в 1,4 раза. Одновременно снизились поступления налога на прибыль по ряду налогоплательщиков лесопромышленного комплекса и нефтедобывающей отрасли, не входящих в КГН.



**2018 год**



**2019 год**

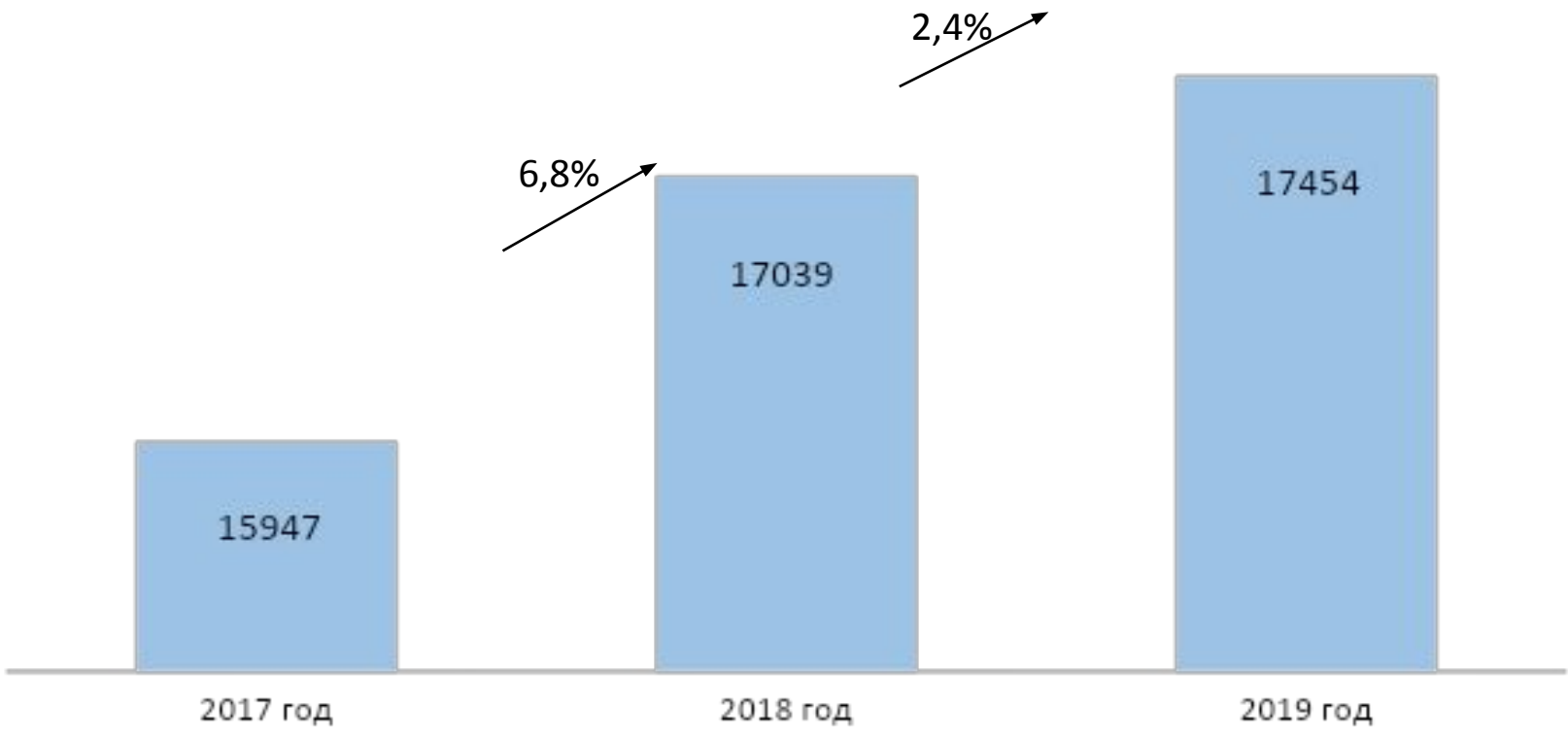


Доля платежей по налогу на прибыль организаций от КГН за 2019 год по сравнению с 2018 годом увеличилась на 9 процентных пунктов и составила 66,0%.



## НАЛОГ НА ДОХОДЫ ФИЗИЧЕСКИХ ЛИЦ В 2017-2019 ГОДАХ, МЛН РУБЛЕЙ

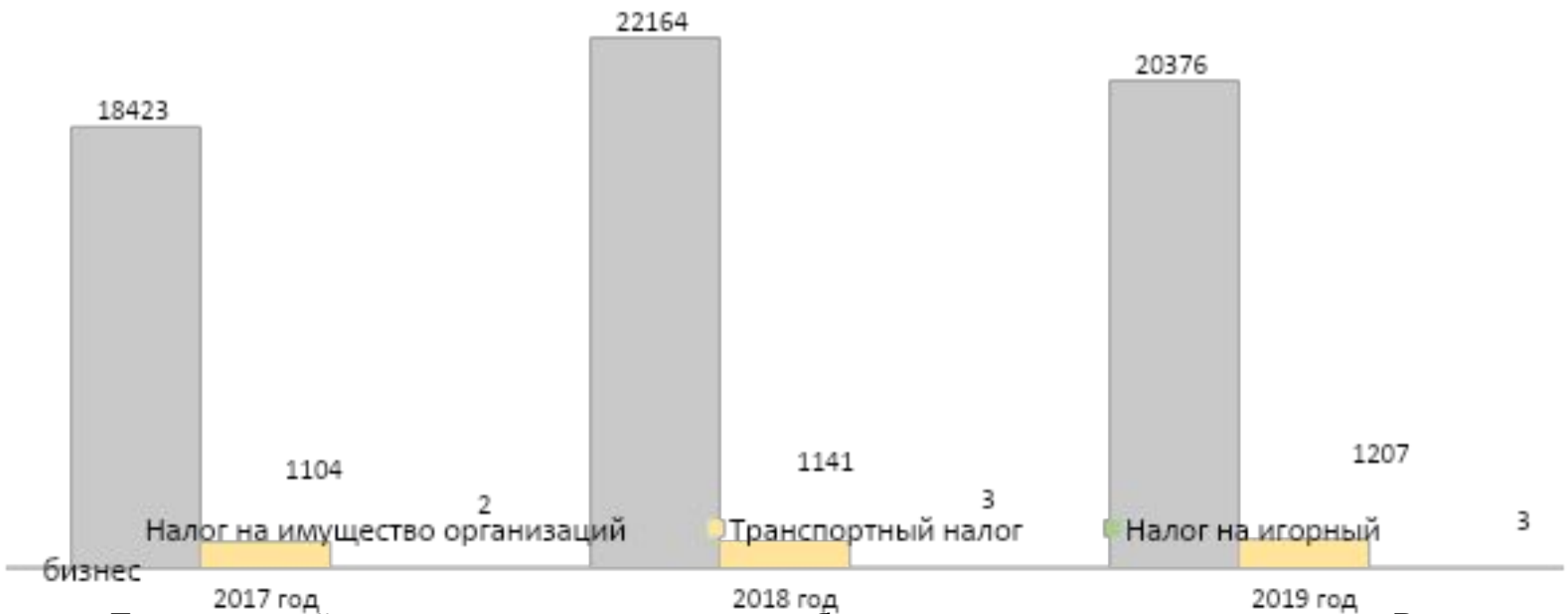
В 2019 году налог на доходы физических лиц поступил в сумме 17 453,6 млн рублей. По сравнению с 2018 годом поступления по налогу увеличились на 2,4%, что соответствует темпу роста фонда заработной платы работников организаций республики.





## НАЛОГИ НА ИМУЩЕСТВО В 2017-2019 ГОДАХ, МЛН РУБЛЕЙ

По сравнению с 2018 годом объем налога на имущество организаций уменьшился на 8,1%, что обусловлено исключением с 1 января 2019 года движимого имущества из объектов налогообложения по налогу на имущество организаций.



Транспортный налог поступил в 2019 году в объеме выше прошлогоднего на 5,8%. Рост поступлений обусловлен погашением задолженности физическими лицами в большем размере относительно 2018 года.



## АКЦИЗЫ ПО ПОДАКЦИЗНЫМ ТОВАРАМ В 2017-2019 ГОДАХ, МЛН РУБЛЕЙ

Поступление акцизов в бюджет РК в 2019 году увеличилось на 49,3%. Основное увеличение поступлений произошло по доходам от уплаты акцизов на алкогольную продукцию в 2,8 раза, что обусловлено изменением порядка распределения доходов от уплаты акцизов на крепкую алкогольную продукцию в бюджеты субъектов Российской Федерации согласно федеральному законодательству с 1 января 2019 года.



Также выросли поступления по доходам от уплаты акцизов на нефтепродукты на 15,2%, которые являются основным источником формирования республиканского дорожного фонда.



Увеличение поступлений обусловлено изменением ставок акцизов, ростом объемов производства автомобильного бензина и дизельного топлива и изменением нормативов зачисления в бюджеты субъектов РФ.



## РАСХОДЫ БЮДЖЕТА РКВ 2017-2019 ГОДАХ В РАЗРЕЗЕ РАЗДЕЛОВ, ПОДРАЗДЕЛОВ, МЛН РУБЛЕЙ

Раздел, подраздел	Наименование показателя	2017 г. (факт)	2018 г. (факт)	2019 г.		
				(план)*	(факт)	Исполнение, %
0100	<b>ОБЩЕГОСУДАРСТВЕННЫЕ ВОПРОСЫ</b>	2 023,4	2 453,3	3 305,9	3 172,2	96
0102	Функционирование высшего должностного лица субъекта РФ и муниципального образования	8,5	9,7	10,1	9,7	96
0103	Функционирование законодательных (представительных) органов государственной власти и представительных органов МО	134,2	151,0	178,8	170,6	95
0104	Функционирование Правительства РФ, высших исполнительных органов государственной власти субъектов РФ, местных администраций	330,8	319,3	289,7	266,6	92
0105	Судебная система	274,1	22,5	17,4	16,9	97
0106	Обеспечение деятельности финансовых, налоговых и таможенных органов и органов финансового (финансово-бюджетного) надзора	191,0	171,3	161,6	159,5	99
0107	Обеспечение проведения выборов и референдумов	93,4	124,4	100,7	98,3	98
0110	Фундаментальные исследования	2,4	2,4	2,4	2,4	100
0111	Резервные фонды	0,0	0,0	7,8	0,0	0
0113	Другие общегосударственные вопросы	989,0	1 652,7	2 537,4	2 448,1	96
0200	<b>НАЦИОНАЛЬНАЯ ОБОРОНА</b>	22,9	26,2	29,7	29,7	100
0203	Мобилизационная и вневойсковая подготовка	22,1	25,2	28,6	28,6	100
0204	Мобилизационная подготовка экономики	0,8	1,0	1,1	1,1	100
0300	<b>НАЦИОНАЛЬНАЯ БЕЗОПАСНОСТЬ И ПРАВООХРАНИТЕЛЬНАЯ ДЕЯТЕЛЬНОСТЬ</b>	1 405,5	1 406,7	1 634,2	1 476,8	90
0309	Защита населения и территории от чрезвычайных ситуаций природного и техногенного характера, гражданская оборона	194,4	186,2	195,3	191,5	98
0310	Обеспечение пожарной безопасности	1 207,6	1 217,3	1 218,8	1 217,1	100
0311	Миграционная политика	0,0	0,0	1,1	0,7	64
0314	Другие вопросы в области национальной безопасности и правоохранительной деятельности	3,5	3,2	219,0	67,5	31
0400	<b>НАЦИОНАЛЬНАЯ ЭКОНОМИКА</b>	9 333,6	7 785,2	11 188,0	10 230,6	91
0401	Общэкономические вопросы	438,4	403,0	467,2	445,9	95
* 0402	Топливо-энергетический комплекс	1 201,8	0,0	0,0	0,0	-

\* По сводной бюджетной росписи расходов республиканского бюджета РК на





## РАСХОДЫ БЮДЖЕТА РК В 2017-2019 ГОДАХ В РАЗРЕЗЕ РАЗДЕЛОВ, ПОДРАЗДЕЛОВ, МЛН РУБЛЕЙ

Раздел, подраздел	Наименование показателя	2017 г. (факт)	2018 г. (факт)	2019 г.		
				(план)*	(факт)	Исполнение, %
0404	Воспроизводство минерально-сырьевой базы	5,3	4,9	6,0	6,0	100
0405	Сельское хозяйство и рыболовство	1 296,9	1 178,0	1 256,8	1 248,4	99
0406	Водное хозяйство	17,1	6,7	9,7	3,0	31
0407	Лесное хозяйство	741,6	782,0	944,9	935,3	99
0408	Транспорт	659,7	653,2	878,3	741,4	84
0409	Дорожное хозяйство (дорожные фонды)	3 637,9	3 598,2	6 179,4	5 506,9	89
0410	Связь и информатика	902,4	738,4	810,8	805,1	99%
0411	Прикладные научные исследования в области национальной экономики	2,9	4,7	4,7	4,7	100
0412	Другие вопросы в области национальной экономики	429,7	416,1	630,3	534,0	85
0500	<b>ЖИЛИЩНО-КОММУНАЛЬНОЕ ХОЗЯЙСТВО</b>	3 096,4	3 846,3	5 439,0	5 169,5	95
0501	Жилищное хозяйство	863,7	867,0	624,6	511,1	82
0502	Коммунальное хозяйство	1 570,0	2 355,5	2 916,0	2 873,3	99
0503	Благоустройство	431,6	382,5	720,0	685,6	95
0505	Другие вопросы в области жилищно-коммунального хозяйства	231,1	241,4	1 178,5	1 099,5	93
0600	<b>ОХРАНА ОКРУЖАЮЩЕЙ СРЕДЫ</b>	52,7	87,9	102,2	100,8	99
0601	Экологический контроль	0,0	0,0	0,1	0,1	100
0603	Охрана объектов растительного и животного мира и среды их обитания	42,5	77,5	91,8	90,4	98
0605	Другие вопросы в области охраны окружающей среды	10,2	10,3	10,3	10,3	100
0700	<b>ОБРАЗОВАНИЕ</b>	17 692,9	21 207,9	23 443,2	22 803,0	97
0701	Дошкольное образование	7,1	244,9	294,6	195,8	66
0702	Общее образование	2 497,4	2 569,1	3 225,7	2 753,7	85
0703	Дополнительное образование детей	230,9	224,2	519,0	518,1	100
0704	Среднее профессиональное образование	1 893,2	2 283,9	2 243,2	2 236,5	100
0705	Профессиональная подготовка, переподготовка и повышение квалификации	0,9	0,9	9,0	5,4	60
0706	Высшее образование	24,9	38,0	38,1	38,1	100
0707	Молодежная политика	344,7	319,5	351,4	347,3	99
0709	Другие вопросы в области образования	12 693,7	15 527,4	16 762,3	16 708,2	100
0800	<b>КУЛЬТУРА, КИНЕМАТОГРАФИЯ</b>	1 544,0	1 930,3	2 403,3	2 301,6	96
0801	Культура	1 360,3	1 803,2	2 234,2	2 133,0	95
0804	Другие вопросы в области культуры, кинематографии	183,7	127,1	169,1	168,7	100
0900	<b>ЗДРАВООХРАНЕНИЕ</b>	5 564,3	6 817,5	9 359,2	9 076,7	97
0901	Специализированная медицинская помощь	2 217,6	2 472,9	2 216,6	2 274,2	88

\* По сведениям бюджетной росписи расходов республиканского бюджета РК на 2019 год



# РАСХОДЫ БЮДЖЕТА РК В 2017-2019 ГОДАХ В РАЗРЕЗЕ РАЗДЕЛОВ, ПОДРАЗДЕЛОВ, МЛН РУБЛЕЙ

Раздел, подраздел	Наименование показателя	2017 (факт)	2018 (факт)	2019 г.		
				(план)*	(факт)	Исполнен ие, %
0902	Амбулаторная помощь	755,1	1 058,7	1 188,9	1 188,3	100
0903	Медицинская помощь в дневных стационарах всех типов	82,7	88,8	86,6	86,6	100
0904	Скорая медицинская помощь	306,6	277,2	386,7	386,4	100
0905	Санаторно-оздоровительная помощь	328,0	339,5	410,6	396,1	96
0906	Заготовка, переработка, хранение и обеспечение безопасности донорской крови и ее компонентов	268,0	306,0	342,8	342,8	100
0909	Другие вопросы в области здравоохранения	1 776,2	2 267,3	4 026,9	3 802,2	94
1000	<b>СОЦИАЛЬНАЯ ПОЛИТИКА</b>	18 777,0	19 886,1	21 060,2	20 620,8	98
1001	Пенсионное обеспечение	310,8	322,9	351,9	351,5	100
1002	Социальное обслуживание населения	2 972,8	3 389,8	3 644,1	3 659,1	100
1003	Социальное обеспечение населения	13 543,9	14 064,9	14 524,6	14 177,0	98
1004	Охрана семьи и детства	1 704,9	1 870,5	2 308,0	2 224,7	96
1006	Другие вопросы в области социальной политики	244,6	238,0	211,6	208,4	98
1100	<b>ФИЗИЧЕСКАЯ КУЛЬТУРА И СПОРТ</b>	599,1	588,6	1003,5	995,8	99
1101	Физическая культура	126,6	112,1	346,4	338,8	98
1102	Массовый спорт	287,2	310,5	415,4	415,4	100
1103	Спорт высших достижений	159,6	142,1	215,7	215,7	100
1105	Другие вопросы в области физической культуры и спорта	25,6	23,9	26,0	25,9	100
1200	<b>СРЕДСТВА МАССОВОЙ ИНФОРМАЦИИ</b>	173,7	182,4	188,0	188,0	100
1201	Телевидение и радиовещание	94,5	104,7	115,8	115,8	100
1202	Периодическая печать и издательства	67,2	66,3	62,1	62,1	100
1204	Другие вопросы в области средств массовой информации	11,9	11,3	10,1	10,1	100
1300	<b>ОБСЛУЖИВАНИЕ ГОСУДАРСТВЕННОГО И МУНИЦИПАЛЬНОГО ДОЛГА</b>	3 353,6	2 457,0	2 417,3	1 998,0	83
1301	Обслуживание государственного внутреннего и муниципального долга	3 353,6	2 457,0	2 417,3	1 998,0	83
1400	<b>МБТ ОБЩЕГО ХАРАКТЕРА БЮДЖЕТАМ СУБЪЕКТОВ РФ И МО</b>	4 048,0	4 993,4	3 908,5	3 908,5	100
1401	Дотации на выравнивание бюджетной обеспеченности субъектов РФ и МО	1 342,2	1 675,5	2 821,8	2 821,8	100
1402	Иные дотации	2 648,6	3 308,5	1 046,3	1 046,3	100
1403	Прочие МБТ общего характера	57,2	9,4	40,3	40,3	100
<b>Итого</b>		<b>67 687,1</b>	<b>73 668,7</b>	<b>85 482,2</b>	<b>82 071,8</b>	<b>96</b>

\* По сводной бюджетной росписи расходов республиканского бюджета РК на 01.01.2020

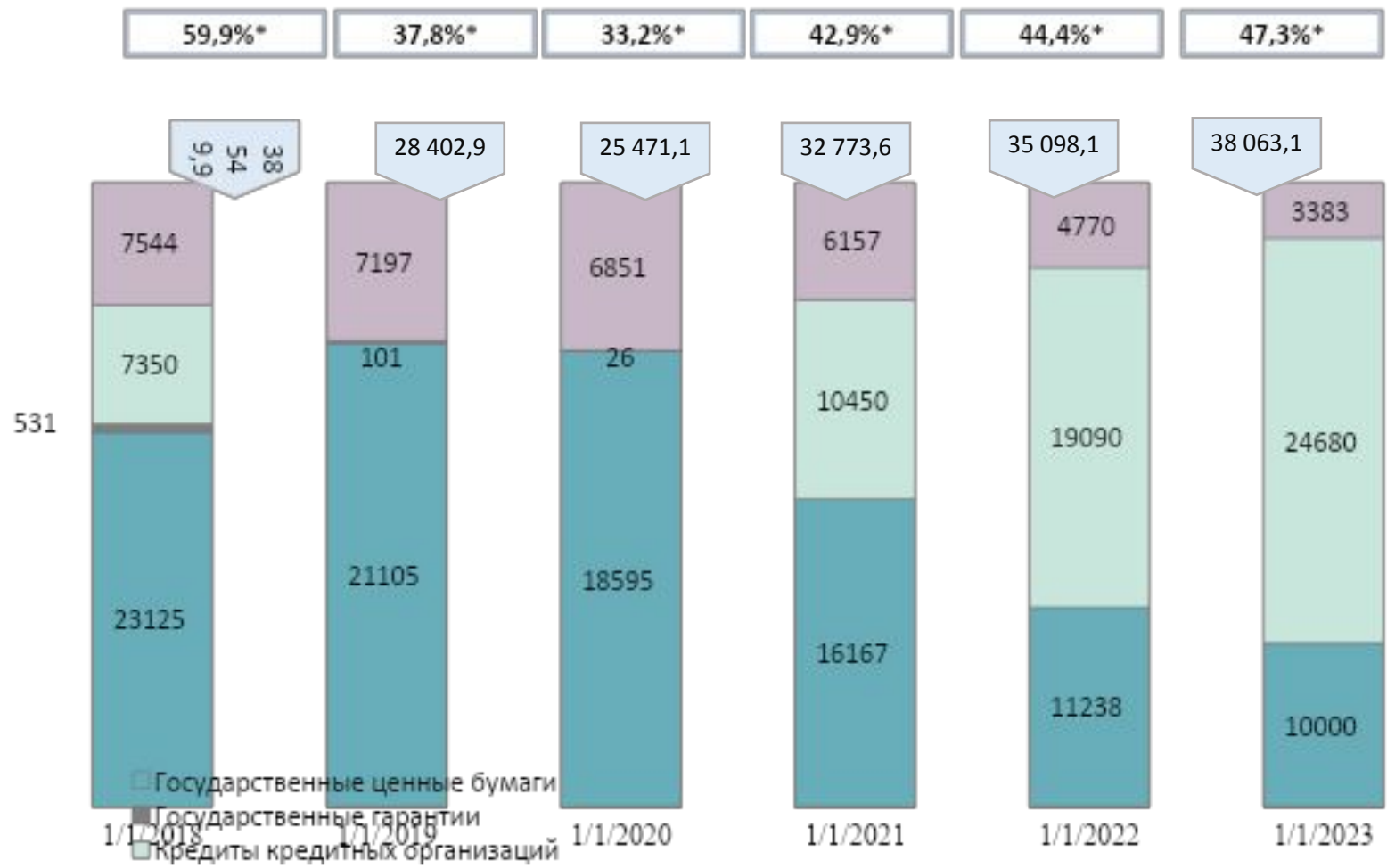


## РАСХОДЫ БЮДЖЕТА РК В 2017-2019 ГОДАХ В РАЗРЕЗЕ ГРУПП ВИДОВ РАСХОДОВ, МЛН РУБЛЕЙ

Группа вида расходо в	Наименование показателя	2017 г. (факт)	2018 г. (факт)	2019 г.			
				(план)*	(факт)		Испол- нение, %
					всего	доля в общих расходах , %	
100	Расходы на выплаты персоналу в целях обеспечения выполнения функций государственными (муниципальными) органами, казенными учреждениями, органами управления государственными внебюджетными фондами	4 320,5	4 289,8	4 245,1	4 216,8	5,1	99,3
200	Закупка товаров, работ и услуг для обеспечения государственных (муниципальных) нужд	4 037,6	3 832,8	5 182,3	4 458,8	5,4	86,0
300	Социальное обеспечение и иные выплаты населению	14 130,0	14 960,0	15 521,9	15 192,9	18,5	97,9
400	Капитальные вложения в объекты государственной (муниципальной) собственности	663,7	773,8	3 088,4	2 291,7	2,8	74,2
500	МБТ	20 582,2	25 281,8	27 913,1	27 138,0	33,1	97,2
600	Предоставление субсидий бюджетным, автономным учреждениям и иным некоммерческим организациям	15 506,7	17 514,6	20 774,2	20 641,5	25,2	99,4
700	Обслуживание государственного (муниципального) долга	3 353,6	2 457,0	2 417,3	1 998,0	2,4	82,7
800	Иные бюджетные ассигнования	5 092,8	4 558,9	6 340,0	6 134,1	7,5	96,8
* По сводной бюджетной росписи расходов республиканского бюджета на 01.01.2020							
Итого		67 687,1	73 668,7	85 482,2	82 071,8	100,0	96,0



## СТРУКТУРА ГОСУДАРСТВЕННОГО ДОЛГА РК В 2017-2021 ГОДАХ, МЛН РУБЛЕЙ\*\*

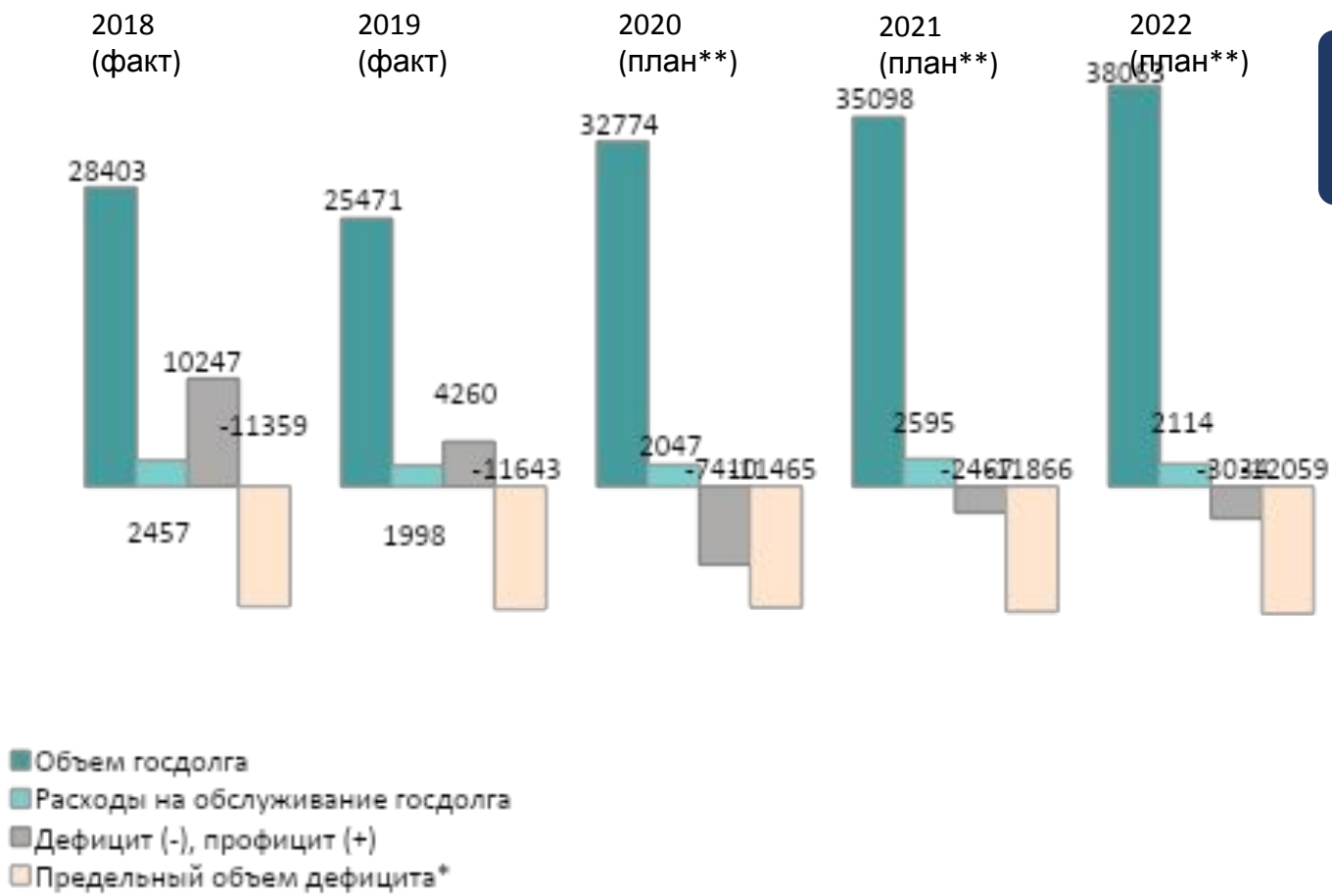


\* Отношение объема госдолга к предельному размеру госдолга (в соответствии с ограничениями Бюджетного кодекса РФ)

\*\* В соответствии с законом РК от 16.12.2019 № 99-РЗ «О республиканском бюджете Республики Коми на 2020 год и плановый период 2021 и 2022 годов» (ред. от 01.04.2020)



# СВЕДЕНИЯ ОБ ОБЪЕМЕ ДОЛГА И ДЕФИЦИТЕ БЮДЖЕТА РК В 2018-2022 ГГ., МЛН РУБЛЕЙ



## Источники покрытия дефицита:

размещение государственных ценных бумаг РК

получение кредитов от кредитных организаций

получение кредитов от других бюджетов бюджетной системы

возврат бюджетных кредитов, предоставленных другим бюджетам бюджетной системы

\* В соответствии с ограничениями Бюджетного кодекса РФ  
 \*\* В соответствии с законом РК от 16.12.2019 № 99-РЗ «О республиканском бюджете Республики Коми на 2020 год и плановый период 2021 и 2022 годов» (в ред. от 01.04.2020)



## РАСХОДЫ БЮДЖЕТА РК С УЧЕТОМ ИНТЕРЕСОВ ЦЕЛЕВЫХ ГРУПП, ЧАСТЬ I

	2019 г. (план)			2019 г. (факт)		
	Численность граждан, получающих меры социальной поддержки*, человек	Объем расходов, всего, млн рублей	Выплаты на 1 человека, тыс. рублей	Численность граждан, получающих меры социальной поддержки*, человек	Объем расходов, всего, млн рублей	Выплаты на 1 человека, тыс. рублей
Меры социальной поддержки, предоставляемые за счет средств ФБ РФ, в том числе:	124 823	2 166,9	17,4	121 898	2 087,6	17,1
оплата жилищно-коммунальных услуг ветеранам войн, инвалидам	57 944	475,2	8,2	55 956	458,9	8,2
меры социальной поддержки семьям, имеющим детей	10 468	674,0	64,4	10 109	643,8	63,7
пособия безработным гражданам	22 927	516,3	22,5	22 446	507,4	22,6
обеспечение лекарственными препаратами граждан	26 416	367,4	13,9	26 416	357,0	13,5
ежегодная денежная выплата лицам, награжденным знаком «Почетный донор СССР», «Почетный донор России»	5 750	81,7	14,2	5 750	81,7	14,2
иные меры социальной поддержки в рамках реализации федерального законодательства	1 318	52,3	39,7	1 221	38,8	31,8
Меры социальной поддержки, предоставляемые за счет средств бюджета РК, в том числе:	1 658 419	15 464,1	9,3	1 636 196	15 106,0	9,2
меры социальной поддержки семьям, имеющим детей	180 833	1 849,6	10,2	181 333	1 808,7	10,0
пособия малоимущим гражданам	82 657	1 676,0	20,3	75 215	1 567,4	20,8

\* Отражена в целом численность граждан, получающих меры социальной поддержки по каждому виду (один гражданин может получать несколько видов мер социальной поддержки)





## РАСХОДЫ БЮДЖЕТА РК С УЧЕТОМ ИНТЕРЕСОВ ЦЕЛЕВЫХ ГРУПП, ЧАСТЬ II

	2019 г. (план)			2019 г. (факт)		
	Численность граждан, получающих меры социальной поддержки*, человек	Объем расходов, всего, млн рублей	Выплаты на 1 человека, тыс. рублей	Численность граждан, получающих меры социальной поддержки*, человек	Объем расходов, всего, млн рублей	Выплаты на 1 человека, тыс. рублей
меры социальной поддержки ветеранам труда, труженикам тыла, реабилитированные лица и лица, признанные пострадавшими от политических репрессий	122 478	1 024,3	8,4	121 972	1 023,6	8,4
меры социальной поддержки детям-сиротам, детям, оставшимся без попечения родителей	8 361	855,6	102,3	7 754	823,9	106,3
пособия безработным гражданам	11 836	30,3	2,6	11 239	29,2	2,6
оплата жилищно-коммунальных услуг работникам учреждений бюджетной сферы, проживающим в сельской местности	9 949	247,7	24,9	8 868	220,1	24,8
компенсационные выплаты медицинским работникам, прибывшим на работу в сельскую местность	72	37,5	520,1	70	36,8	525,0
обеспечение лекарственными препаратами граждан	94 421	1 150,6	12,2	94 004	1 112,2	11,8
меры социальной поддержки на строительство молодым семьям	103	92,5	898,5	110	81,7	743,0
меры социальной поддержки прочим категориям	1 147 709	8 500,0	7,4	1 135 631	8 402,5	7,4
<b>ИТОГО</b> предоставление мер социальной поддержки за счет средств бюджета Республики Коми	<b>1 783 242</b>	<b>17 631,0</b>	<b>26,7</b>	<b>1 758 094</b>	<b>17 193,5</b>	<b>26,4</b>



## УДЕЛЬНЫЙ ОБЪЕМ РАСХОДОВ КОНСОЛИДИРОВАННОГО БЮДЖЕТА РК В ОТДЕЛЬНЫХ ОТРАСЛЯХ ЭКОНОМИКИ И СОЦИАЛЬНОЙ СФЕРЫ В 2019 ГОДУ



	Сумма, млн рублей	Удельный вес, %	Удельный объем расходов на душу населения*, рублей
СОЦИАЛЬНАЯ СФЕРА:	65 733,2	69,1	79 638,0
Образование	29 083,3	30,5	35 235,4
Социальная политика	20 848,0	21,8	25 258,1
Здравоохранение	9 076,7	9,5	10 996,7
Культура, кинематография	4 306,8	4,5	5 217,8
Физическая культура и спорт	2 418,4	2,5	2 930,0
Средства массовой информации	244,8	0,3	296,6

\*По данным Федеральной службы государственной статистики численность постоянного населения РК в среднем за 2019 год составила 825,4 тыс. человек

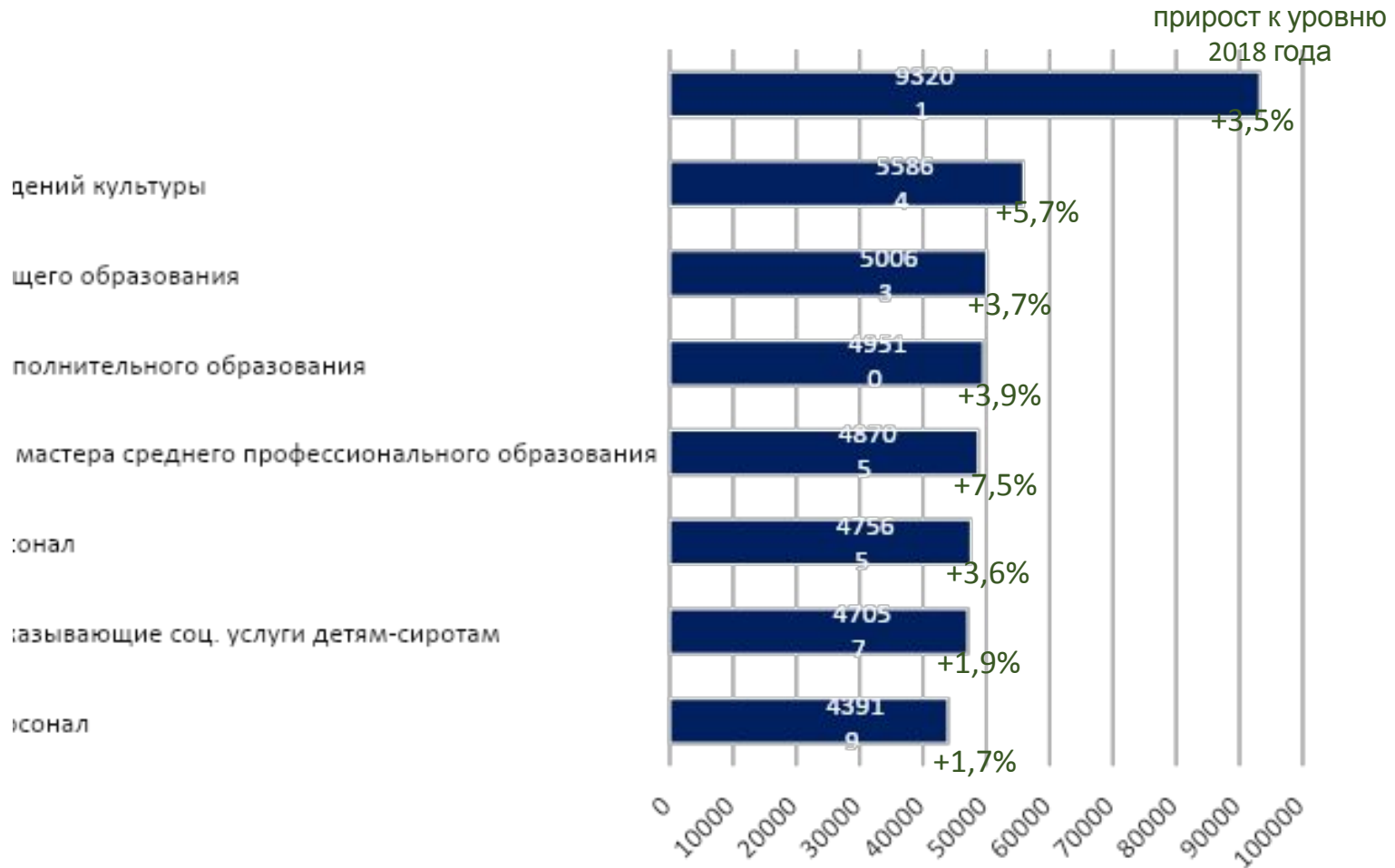


## ИНФОРМАЦИЯ ОБ ОБЪЕМЕ СРЕДСТВ КОНСОЛИДИРОВАННОГО БЮДЖЕТА РК НА РЕАЛИЗАЦИЮ НАЦИОНАЛЬНЫХ ПРОЕКТОВ В 2019 ГОДУ, МЛН РУБЛЕЙ

Наименование национального проекта	2019 год		
	План	Факт	Процент исполнения
Демография	1207,6	1053,8	87,3
Здравоохранение	641,5	582,7	90,8
Образование	1386,4	927,7	66,9
Жилье и городская среда	1105,6	996,7	90,2
Экология	168,4	145,1	86,2
Безопасные и качественные автомобильные дороги	1023,5	1017,8	99,4
Производительность труда и поддержка занятости	0,0	0,0	0,0
Наука	0,0	0,0	0,0
Цифровая экономика РФ	7,4	7,3	98,9
Культура	151,3	125,2	82,8
Малое и среднее предпринимательство и поддержка индивидуальной предпринимательской инициативы	594,4	594,2	100,0
Международная корпорация и экспорт	0,0	0,0	0,0
<b>Итого на реализацию национальных проектов</b>	<b>6 599 ,4</b>	<b>5 450 ,5</b>	<b>86,7</b>
Комплексный план модернизации и расширения магистральной инфраструктуры	313,5	142,9	45,6
<b>Всего на реализацию национальных проектов, с учетом комплексного плана модернизации и расширения магистральной инфраструктуры</b>	<b>6 599,4</b>	<b>5 593,3</b>	<b>84,8</b>



## УРОВЕНЬ СРЕДНЕЙ ЗАРАБОТНОЙ ПЛАТЫ РАБОТНИКОВ БЮДЖЕТНОЙ СФЕРЫ В ГОСУДАРСТВЕННЫХ УЧРЕЖДЕНИЯХ РК В 2019 ГОДУ, РУБЛЕЙ





## ГОСПРОГРАММЫ РК\*

Согласно перечню госпрограмм РК, утвержденному распоряжением Правительства РК от 30.06.2011 № 252-р, в 2019 году в РК реализовывалось **20** госпрограмм.

### ИННОВАЦИОННОЕ РАЗВИТИЕ И МОДЕРНИЗАЦИЯ ЭКОНОМИКИ

НОВОЕ КАЧЕСТВО ЖИЗНИ		Н а и м е н о в а н и е г о с п р о г р а м м  Н а о г р а д н о е в а н и с	ИННОВАЦИОННОЕ РАЗВИТИЕ И МОДЕРНИЗАЦИЯ ЭКОНОМИКИ	
На им ен ов ан ие го сп ро гр ам м	Развитие здравоохранения		Развитие экономики	
	Развитие образования		Развитие промышленности	
	Социальная защита населения		Информационное общество	
	Развитие строительства и жилищно-коммунального комплекса, энергосбережение и повышение энергоэффективности		Развитие транспортной системы	
	Содействие занятости населения		Развитие сельского хозяйства и регулирование рынков сельскохозяйственной продукции, сырья и продовольствия, развитие рыбохозяйственного комплекса в РК	
	Защита населения и территории РК от чрезвычайных ситуаций, обеспечение пожарной безопасности и безопасности людей на водных объектах		Воспроизводство и использование природных ресурсов и охрана окружающей среды	
	Развитие культуры и туризма в РК		Развитие лесного хозяйства	
	Развитие физической культуры и спорта			
	Современная городская среда на территории РК			

\* Раздел подготовлен с использованием материалов Министерства экономики Республики Коми



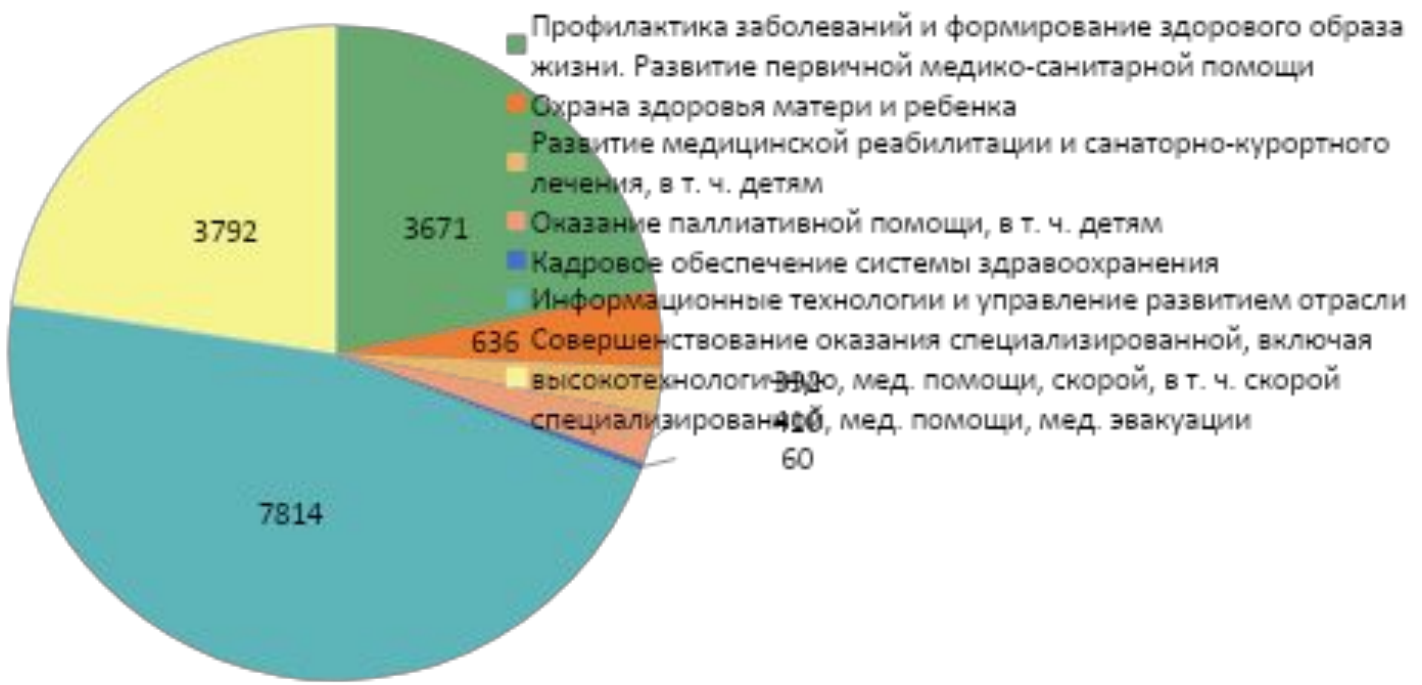
# 1. ГОСПРОГРАММА РК «РАЗВИТИЕ ЗДРАВООХРАНЕНИЯ»



Утверждена постановлением  
Правительства РК  
от 28.09.2012 № 420.

**ЦЕЛЬ** – обеспечение доступности медицинской помощи и повышение эффективности медицинских услуг, объемы, виды и качество которых должны соответствовать уровню заболеваемости и потребностям населения, передовым достижениям медицинской науки.

## Финансирование госпрограммы в разрезе подпрограмм, млн рублей



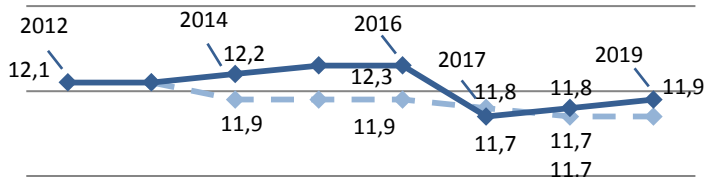


## СВЕДЕНИЯ О ДОСТИЖЕНИИ ЗНАЧЕНИЙ ОТДЕЛЬНЫХ ЦЕЛЕВЫХ ПОКАЗАТЕЛЕЙ (ИНДИКАТОРОВ) ГОСПРОГРАММЫ

**11,9**



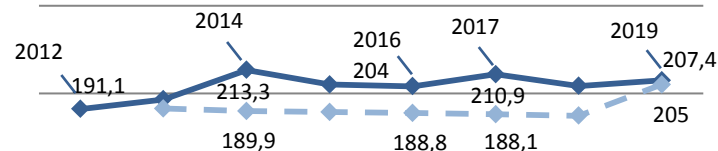
Смертность от всех причин (коэффициент смертности), количество умерших на 1 тысячу человек населения



**207,4**



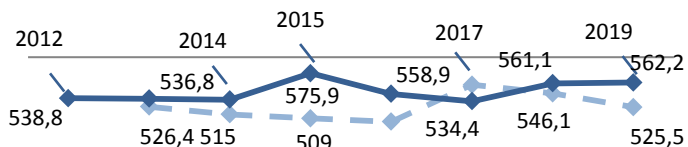
Смертность от новообразований (в том числе от злокачественных), случаев на 100 тыс. человек населения



**562,2**



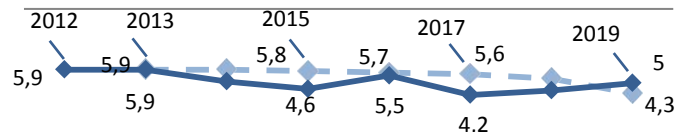
Смертность от болезней системы кровообращения, случаев на 100 тыс. человек населения



**5**

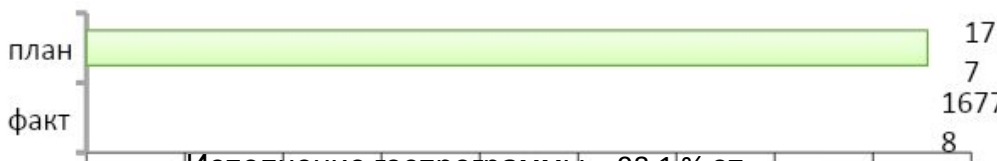


Младенческая смертность, случаев на 100 тыс. человек населения



— План — Факт

— План — Факт



Исполнение госпрограммы - 98,1% от плана

**Финансирование госпрограммы, млн рублей**

**20,44%** от расходов бюджета РК





## ОСНОВНЫЕ РЕЗУЛЬТАТЫ РЕАЛИЗАЦИИ ГОСПРОГРАММЫ ЗА ОТЧЕТНЫЙ ПЕРИОД

Организовано **1 168** выездов мобильных бригад медучреждений, **осмотрено 63,5 тыс. человек.**

Заработали **2** новые врачебные амбулатории в селах Мутный Материк и Щельябож.

Проект «Бережливая поликлиника» - реализован в **11** медорганизациях и **3** филиалах РК (направлено **42,2** млн рублей из бюджета РК).

Открыт кабинет рентгенэндоваскулярных методов диагностики и лечения на базе ГБУЗ РК «Воркутинская больница скорой медпомощи».

В местечке Кочпон открылось отделение паллиативной помощи на **15** коек.

За счет средств бюджета РК приобретено **12** автомобилей скорой помощи и **5** санитарных автомобилей.

В Воркуту приобретен специализированный медтранспорт для транспортировки врачей в воркутинские поселки.

Приобретены **4** автомобиля скорой медпомощи класса А.

В рамках регионального проекта «Первичная медико-санитарная помощь» выполнен **141** вылет (план – 117), эвакуировано **206** человек (план – 162).

Продолжена реализация программы «Земский доктор» (прибыло **50** врачей, **69** средних медработников ФАПов).

На всех курсах по специальностям «лечебное дело», «педиатрия», «стоматология» обучалось **525** студентов.

Мобильные бригады станций скорой медпомощи РК оснащены планшетами.

Подключено **38** фельдшерско-акушерских пунктов к сети «Интернет».

Организован Контакт-центр с целями осуществления предварительной записи граждан на прием к врачу.

**1610** рабочих мест для медработников поступили в медорганизации РК (принтеры и средства защиты информации)

Приобретено **36** ед. оборудования для **19** детских поликлиник и поликлинических отделений.

Оснащено **7** региональных сосудистых центров и первичных сосудистых отделений, приобретено **54** ед. оборудования.

Приобретена **21** ед. оборудования для переоснащения медорганизаций.



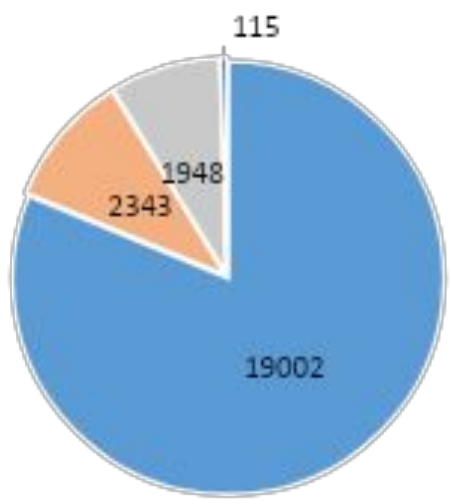
## 2. ГОСПРОГРАММА РК «РАЗВИТИЕ ОБРАЗОВАНИЯ»



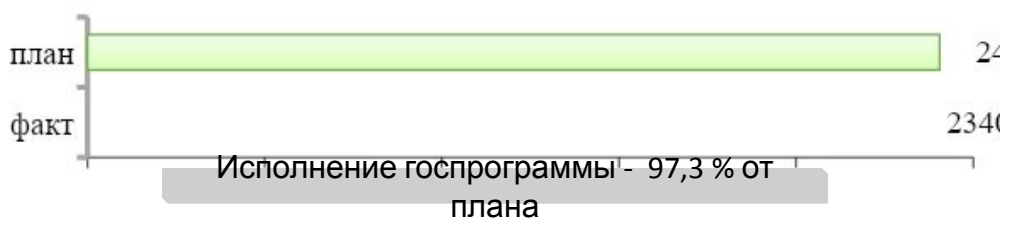
Утверждена постановлением  
Правительства РК  
28.09.2012 № 411.

**ЦЕЛЬ** – повышение доступности, качества и эффективности системы образования с учетом потребности граждан, общества, государства.

### Финансирование госпрограммы в разрезе подпрограмм, млн рублей



- Развитие системы дошкольного, общего и дополнительного образования в Республике Коми
- Развитие системы профессионального образования в Республике Коми
- Дети и молодежь Республики Коми
- Обеспечение реализации государственной программы



**28,52%** от расходов бюджета РК

### Финансирование госпрограммы, млн

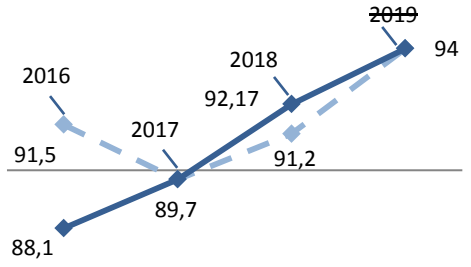


## СВЕДЕНИЯ О ДОСТИЖЕНИИ ЗНАЧЕНИЙ ОТДЕЛЬНЫХ ЦЕЛЕВЫХ ПОКАЗАТЕЛЕЙ (ИНДИКАТОРОВ) ГОСПРОГРАММЫ

**94**



Доступность дошкольного образования для детей в возрасте от полутора до трех лет, %

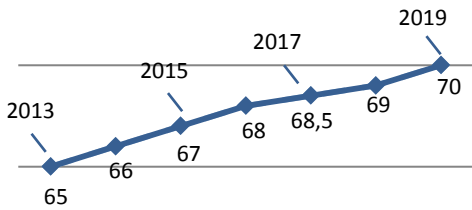


—◆— План —◆— Факт

**70**



Доля детей в возрасте от 5 до 18 лет, охваченных дополнительным образованием, %

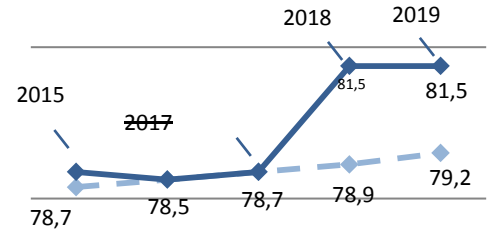


—◆— План —◆— Факт


**81,5**



Доля государственных (муниципальных) общеобразовательных организаций, соответствующих современным требованиям, в общем количестве государственных (муниципальных) общеобразовательных организаций, %



—◆— План —◆— Факт





## ОСНОВНЫЕ РЕЗУЛЬТАТЫ РЕАЛИЗАЦИИ ГОСПРОГРАММЫ ЗА ОТЧЕТНЫЙ ПЕРИОД

### Введено 210 дополнительных мест

- детский сад на 50 мест в с. Большелуг Корткеросского района;
- 2 помещения в жилых домах г. Сыктывкара для размещения групп на 20 и 50 мест;
- за счет проведения ремонтных работ в 4 дошкольных образовательных организациях введено 90 мест

Создан консультационный центр по оказанию услуг родителям с детьми.  
Оказано **20 000 услуг** в формах:

очная  
(12 184)

дистанционная  
(6 787)

выездная  
(1 029)

Создано:

20 мастерских

3 муниципальных информационно-библиотечных центра

22 «Точки роста» (Центры образования цифрового и гуманитарного профилей)

**новое направление подготовки**  
«Монтаж, техническое обслуживание и ремонт промышленного оборудования»

Созданы организации дополнительного образования новых форматов:

Центр развития компетенций детей «Дом научной коллаборации им. В. А. Витязевой»

Мобильный технопарк «Кванториум»;

Центр выявления и поддержки одаренных детей в области искусства, спорта и науки в РК «Академия юных талантов»

На базе ГАУДО РК «РЦДО» создан центр цифрового образования детей «IT-куб»

Создана сеть ресурсных центров поддержки добровольчества:

Укреплена материально-техническая база образовательных организаций

103 человека участвовали в Национальном чемпионате по профессиональному мастерству среди людей с инвалидностью

Общий охват детей оздоровлением и отдыхом составил **17 312 детей**, находящихся в трудной жизненной ситуации

Центр развития волонтерства РК на базе ГАУ ДО РК «Республиканский центр детей и молодежи»

14 муниципальных волонтерских центров

22, 2% муниципальных образовательных организаций оснащены современными системами охраны

Внедрена целевая модель цифровой образовательной среды в 12 образовательных организациях



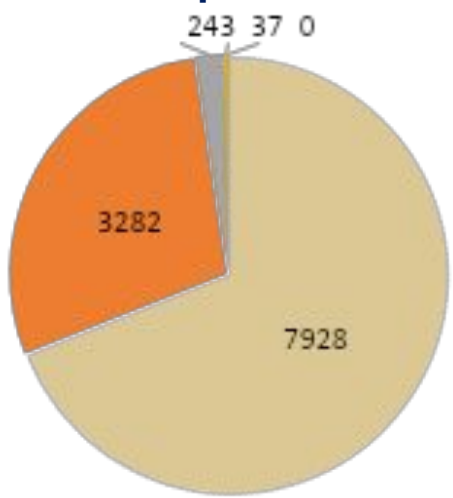
### 3. ГОСПРОГРАММА РК «СОЦИАЛЬНАЯ ЗАЩИТА НАСЕЛЕНИЯ»



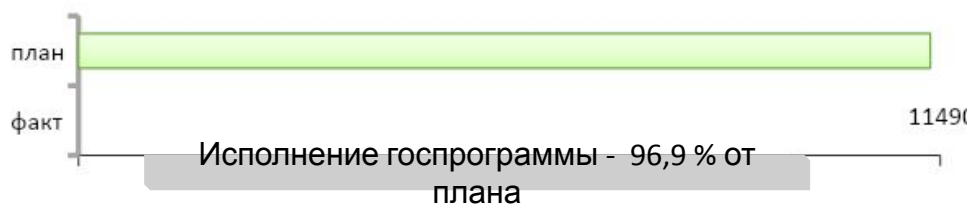
Утверждена постановлением  
Правительства РК  
28.09.2012 № 412.

**ЦЕЛЬ** – повышение социальной защищенности граждан в РК.

#### Финансирование госпрограммы в разрезе подпрограмм, млн рублей



- Государственные социальные обязательства в сфере социальной защиты населения
- Система социального обслуживания населения
- Обеспечение реализации государственной программы
- Поддержка социально ориентированных некоммерческих организаций
- Улучшение условий охраны труда



**14%** от расходов бюджета РК

#### Финансирование госпрограммы, млн рублей



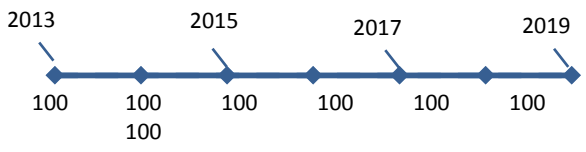
## СВЕДЕНИЯ О ДОСТИЖЕНИИ ЗНАЧЕНИЙ ОТДЕЛЬНЫХ ЦЕЛЕВЫХ ПОКАЗАТЕЛЕЙ (ИНДИКАТОРОВ) ГОСПРОГРАММЫ

**100**



Доля отдельных категорий граждан, получивших социальную поддержку, к общему количеству граждан, обратившихся и имеющих право на получение данной поддержки, %

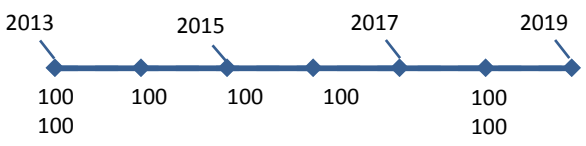
**100**



**100**



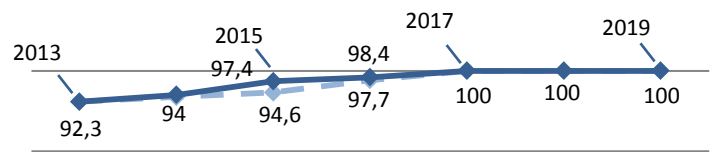
Доля граждан, обеспеченных социальным обслуживанием на дому, к общему числу обратившихся за таким обслуживанием, %



—♦— План    —♦— Факт



Доля граждан, получивших социальные услуги в стационарных учреждениях социального обслуживания населения, в общем числе граждан, обратившихся за получением социальных услуг в стационарные учреждения социального обслуживания, %



**17**



Количество зарегистрированных в текущем периоде социально ориентированных некоммерческих организаций, за исключением государственных и муниципальных учреждений, осуществляющих деятельность по социальной поддержке и защите граждан



—♦— План    —♦— Факт



## ОСНОВНЫЕ РЕЗУЛЬТАТЫ РЕАЛИЗАЦИИ ГОСПРОГРАММЫ ЗА ОТЧЕТНЫЙ ПЕРИОД


**106 социально ориентированным некоммерческим организациям,** осуществляющим свою деятельность на территории Республики Коми, оказана финансовая поддержка, на реализацию значимых социальных проектов



**263,4 тыс. человек** получили различные виды социальных выплат, пособий, компенсаций



**11 автономными некоммерческими организациями** осуществлялось социальное обслуживание на дому, предоставлены услуги **8,9 тыс. пожилым людям и гражданам** с инвалидностью в привычных условиях по месту своего постоянного проживания



**299 человек** обеспечены жильем, в т. ч. **29 ветеранов** боевых действий, **2 ветерана** ВОВ, **268 человек** из числа детей сирот и детей, оставшихся без попечения родителей.





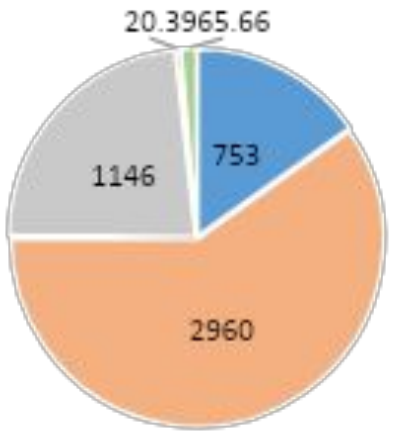
## 4. ГОСПРОГРАММА РК «РАЗВИТИЕ СТРОИТЕЛЬСТВА И ЖИЛИЩНО-КОММУНАЛЬНОГО КОМПЛЕКСА, ЭНЕРГОСБЕРЕЖЕНИЕ И ПОВЫШЕНИЕ ЭНЕРГОЭФФЕКТИВНОСТИ»



### Финансирование госпрограммы в разрезе подпрограмм, млн рублей

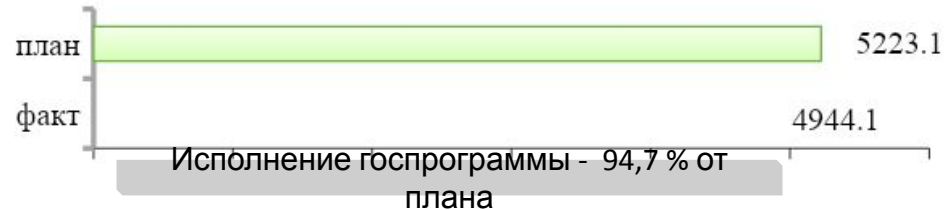
Утверждена постановлением  
Правительства РК  
28.09.2012 № 413.

**ЦЕЛЬ** – повышение доступности жилья, качества и надежности предоставления жилищно-коммунальных услуг населению, стимулирование энергосбережения и повышения энергетической эффективности в РК.



- Создание условий для обеспечения доступным и комфортным жильем населения Республики Коми
- Создание условий для обеспечения качественными жилищно-коммунальными услугами населения Республики Коми
- Обеспечение реализации государственной программы
- Энергосбережение и повышение энергетической эффективности на территории Республики Коми
- Управление развитием строительной отрасли Республики Коми

**6,02%** от расходов бюджета РК



Финансирование госпрограммы, млн

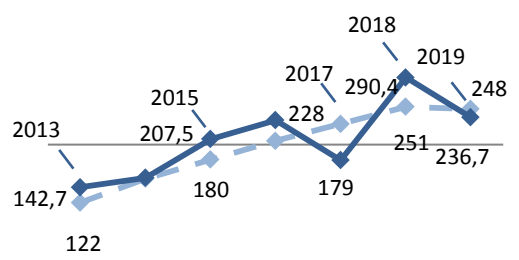


## СВЕДЕНИЯ О ДОСТИЖЕНИИ ЗНАЧЕНИЙ ОТДЕЛЬНЫХ ЦЕЛЕВЫХ ПОКАЗАТЕЛЕЙ (ИНДИКАТОРОВ) ГОСПРОГРАММЫ

**236,7**



Ввод жилья, тыс. кв. м,  
в год

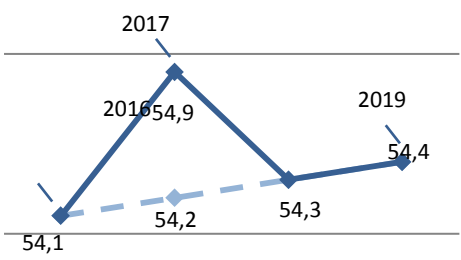


—♦— План —◆— Факт

**54,4**



Удельный вес площади жилищного фонда, обеспеченного всеми видами благоустройства, в общей площади жилищного фонда Республики Коми, %

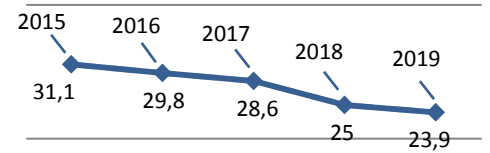


—♦— План —◆— Факт

**25**



Энергоемкость валового регионального продукта Республики Коми (для фактических условий), кг у.т./тыс. рублей, в год



—♦— План —◆— Факт





## ОСНОВНЫЕ РЕЗУЛЬТАТЫ РЕАЛИЗАЦИИ ГОСПРОГРАММЫ ЗА ОТЧЕТНЫЙ ПЕРИОД

✓ Введено жилья - **236,7 тыс. м<sup>2</sup>** (при запланированных **248,0 тыс. м<sup>2</sup>**).



- ✓ Осуществлены работы по капитальному **281** многоквартирного дома.
- ✓ Применены энергосберегающие технологии в **9** государственных образовательных организациях.
- ✓ Введен в эксплуатацию объект питьевого водоснабжения (водопровод в гп. Жешарт).
- ✓ Не допущено увеличение количества аварий в системах теплоснабжения, водоснабжения и водоотведения населенных пунктов РК (**2** из ожидаемых **7**).



## 5. ГОСПРОГРАММА РК «СОВРЕМЕННАЯ ГОРОДСКАЯ СРЕДА НА ТЕРРИТОРИИ РЕСПУБЛИКИ КОМИ»



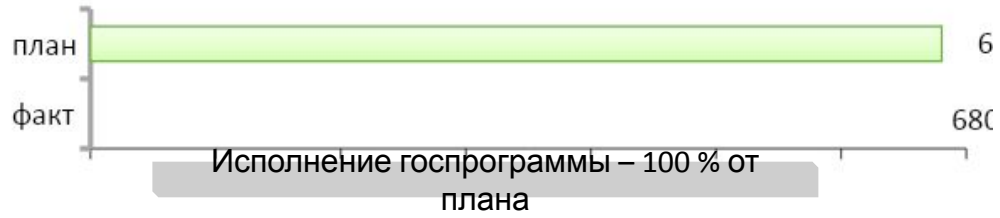
Утверждена постановлением  
Правительства РК  
от 31.08.2017 № 462.

**ЦЕЛЬ** – повышение уровня благоустройства территорий  
муниципальных образований РК.

### Финансирование подпрограммы, млн рублей



■ Государственная поддержка муниципальных образований в  
Республике Коми в сфере благоустройства территорий



**0,83%** от расходов  
бюджета РК

**Финансирование госпрограммы, млн  
рублей**

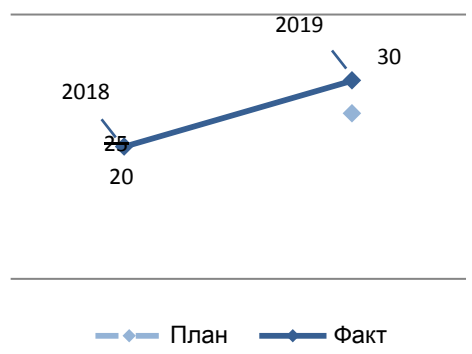


## СВЕДЕНИЯ О ДОСТИЖЕНИИ ЗНАЧЕНИЙ ОТДЕЛЬНЫХ ЦЕЛЕВЫХ ПОКАЗАТЕЛЕЙ (ИНДИКАТОРОВ) ГОСПРОГРАММЫ

30



Доля городов с благоприятной средой от общего количества городов в Республике Коми, %



11,8



Доля граждан, принявших участие в решении вопросов развития городской среды от общего количества граждан в возрасте от 14 лет, проживающих в муниципальных образованиях, на территории которых реализуются проекты по созданию комфортной городской среды, %





## ОСНОВНЫЕ РЕЗУЛЬТАТЫ РЕАЛИЗАЦИИ ГОСПРОГРАММЫ ЗА ОТЧЕТНЫЙ ПЕРИОД

**В 46 МО благоустроено 66 дворовых и 73 общественных территорий**

**Во дворах:**

заасфальтировано **86 тыс. м<sup>2</sup>** проезжей части и подъездов к дворовым территориям, **9,5 тыс. м<sup>2</sup>** тротуаров;

создано **4** автомобильных парковки;

установлено **107** ед. освещения, **243** скамейки, **200** урн, **8** детских и **4** спортплощадок, **303** пг. м. ограждений;

благоустроено **6** газонов;

посажено **58** новых деревьев и кустарников, **3** цветника

**На общественных пространствах:**

создано **2** новых плана дорожно-тропиночной сети, **23** пешеходные зоны;

уложено новое дорожное покрытие на **18,2 тыс. м<sup>2</sup>**;

обустроено **14,2 тыс. м<sup>2</sup>** тротуаров;

установлено **410** ед. освещения, **336** скамеек, **301** урна, **22** детских и **5** спортплощадок

установлено **761** объект озеленения (цветники, клумбы, деревья), **2** фонтана;

обустроено **9** зон для торжеств. мероприятия, **7** зон для отдыха пенсионеров, **2** зоны для выгула домашних животных, **3** зоны для молодых мам, **1** зона Wi-Fi

- ✓ **Благоустроено 28 объектов улично-дорожной сети** в городах: Сыктывкар, Ухта, Усинск, Печора;
- ✓ **В 85 МО реализовано 117 народных проектов** в сфере благоустройства, в том числе:

- по обустройству освещения – **24** проекта,
- благоустройству детских и спортивных площадок – **25** проектов,
- улично-дорожной сети – **21** проект,
- кладбищ – **13** проектов



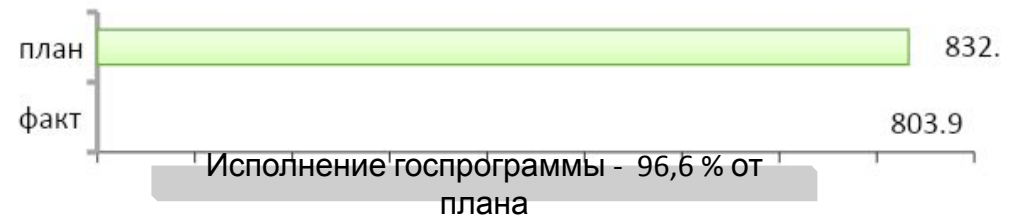
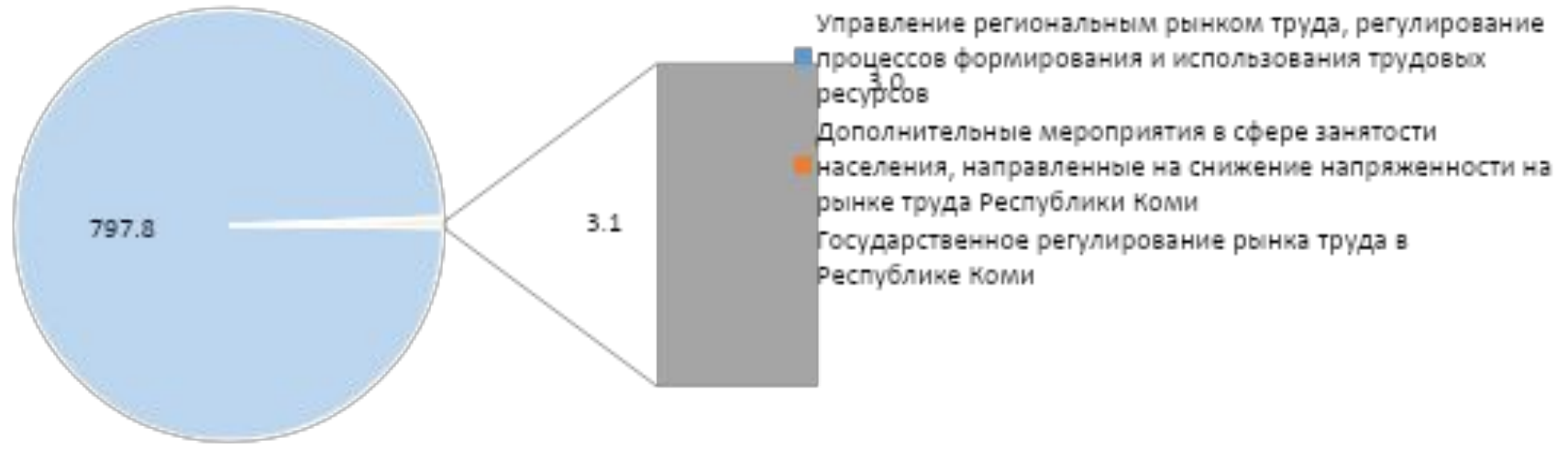


## 6. ГОСПРОГРАММА РК «СОДЕЙСТВИЕ ЗАНЯТОСТИ НАСЕЛЕНИЯ»

Утверждена постановлением  
Правительства РК  
от 28.09.2012 № 421.

**ЦЕЛЬ** – обеспечение условий развития эффективного рынка труда и государственных гарантий по содействию реализации прав граждан на полную, продуктивную и свободно избранную занятость.

### Финансирование госпрограммы в разрезе подпрограмм, млн рублей



**0,98%** от расходов бюджета РК

**Финансирование госпрограммы, млн рублей**



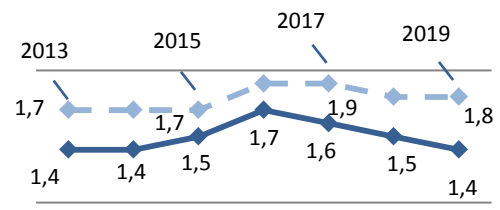


## СВЕДЕНИЯ О ДОСТИЖЕНИИ ЗНАЧЕНИЙ ОТДЕЛЬНЫХ ЦЕЛЕВЫХ ПОКАЗАТЕЛЕЙ (ИНДИКАТОРОВ) ГОСПРОГРАММЫ

**1,4**



Уровень регистрируемой безработицы (в среднем за год), %

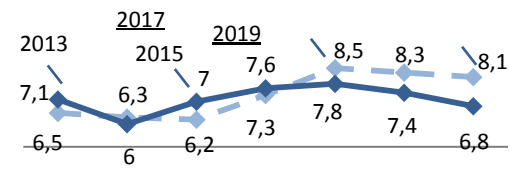


—◆— План —◆— Факт

**6,8**



Уровень безработицы (в соответствии с методологией Международной организации труда) (в среднем за год), %



—◆— План —◆— Факт





## ОСНОВНЫЕ РЕЗУЛЬТАТЫ РЕАЛИЗАЦИИ ГОСПРОГРАММЫ ЗА ОТЧЕТНЫЙ ПЕРИОД

Государственные услуги в области содействия занятости получили более **54,7 тыс.**, из них **46,8 тыс. гражданам** оказано содействие в поиске подходящей работы, трудоустроены – **27,8 тыс. граждан.**

Проведено **182 ярмарки вакансий** и учебных рабочих мест с участием **842 работодателей** и образовательных организаций.

Своевременно и в полном объеме предоставлены социальные выплаты более чем **22,4 тыс. безработным гражданам.**



Впервые проведен конкурс «Наставник года». Из 18 участников (учителя, воспитатели, пекари, бригадир на производстве и другие) **признаны победителями 3 человека.** Призовой фонд = 1 млн рублей на каждого победителя.

Прошли профессиональное обучение более **2 тыс. безработных граждан**, в том числе 104 женщины в период отпуска по уходу за ребенком в возрасте до 3 лет, 661 гражданин предпенсионного возраста, 930 граждан с инвалидностью.

В рамках реализации **55** народных проектов в сфере занятости населения в общественных и временных работах было задействовано **257** безработных и незанятых граждан.

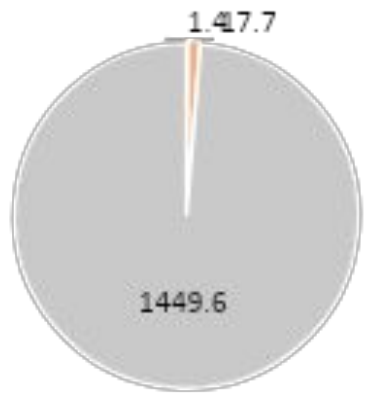


## 7. ГОСПРОГРАММА РК «ЗАЩИТА НАСЕЛЕНИЯ И ТЕРРИТОРИЙ РК ОТ ЧРЕЗВЫЧАЙНЫХ СИТУАЦИЙ, ОБЕСПЕЧЕНИЕ ПОЖАРНОЙ БЕЗОПАСНОСТИ И БЕЗОПАСНОСТИ ЛЮДЕЙ НА ВОДНЫХ ОБЪЕКТАХ»

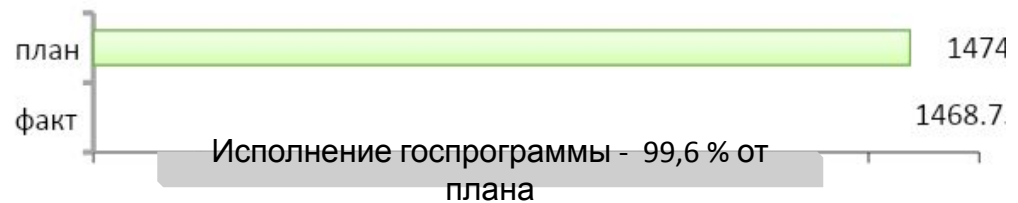
Утверждена постановлением  
Правительства РК  
от 28.09.2012 № 412.

**ЦЕЛЬ** – совершенствование функционирования Коми республиканской подсистемы единой государственной системы предупреждения и ликвидации ЧС и системы предупреждения терроризма.

### Финансирование госпрограммы в разрезе подпрограмм, млн рублей



- Профилактика терроризма и экстремизма в Республике Коми
- Обеспечение реализации государственной программы
- Снижение рисков и смягчение последствий чрезвычайных ситуаций природного и техногенного характера в условиях мирного и военного времени в Республике Коми



**1,79%** от расходов бюджета РК

### Финансирование госпрограммы, млн рублей

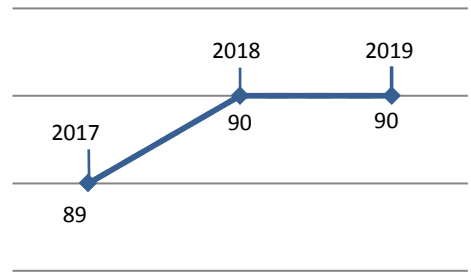


## СВЕДЕНИЯ О ДОСТИЖЕНИИ ЗНАЧЕНИЙ ОТДЕЛЬНЫХ ЦЕЛЕВЫХ ПОКАЗАТЕЛЕЙ (ИНДИКАТОРОВ) ГОСПРОГРАММЫ

90



Уровень готовности сил и средств пожарно- спасательных подразделений Республики Коми, %

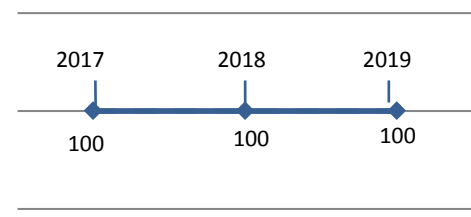


—◆— План —◆— Факт

100



Доля правоохранительных органов, осуществляющих деятельность в Республике Коми, органов исполнительной власти Республики Коми, органов местного самоуправления в Республике Коми, привлекаемых к противодействию терроризму и экстремизму в Республике Коми, в общем количестве указанных органов, ежегодно, %



—◆— План —◆— Факт





## ОСНОВНЫЕ РЕЗУЛЬТАТЫ РЕАЛИЗАЦИИ ГОСПРОГРАММЫ ЗА ОТЧЕТНЫЙ ПЕРИОД



Уровень **оснащенности** пожарно-спасательных подразделений материально-техническими ресурсами и объектами для осуществления основной деятельности достиг 88%, доля аттестованных специалистов пожарно-спасательных подразделений составила 85% от общего количества подлежащих аттестации работников, что соответствует нормативным документам.



Приобретено 4 пожарных автомобиля, оборудование газо-дымозащитной службы в количестве 71 ед., гидравлический аварийно-спасательный автомобиль 2 комплекта и другое аварийно-спасательное оборудование.



В целях подготовки к реагированию на возможные чрезвычайные ситуации в паводковый и пожароопасный периоды проведена внеплановая проверка системы оповещения и информирования. Система оповещения работает в штатном режиме.

**Участники:**

- 2 отделения центра обработки вызовов;
- 20 единых дежурно-диспетчерских служб МО;
- 68 дежурно-диспетчерских служб экстренных оперативных служб



Система-112 развернута на всей территории РК и обслуживает 100% населения.



Принято и обработано 420 049 вызовов (в среднем ежемесячно – 35 005 вызовов или ежедневно – 1 151 вызов). Организацию комплексного реагирования потребовали **24 778 вызовов.**



На базе ГКУ РК «Управление противопожарной службы и гражданской защиты» прошли **профподготовку, переподготовку и повышение квалификации 3 086 человек**, из них **1 001** - должностные лица и специалисты в области ГО и ЧС, **1 133 человека** - должностные лица, специалисты и работники организаций, ответственных за пожарную безопасность.



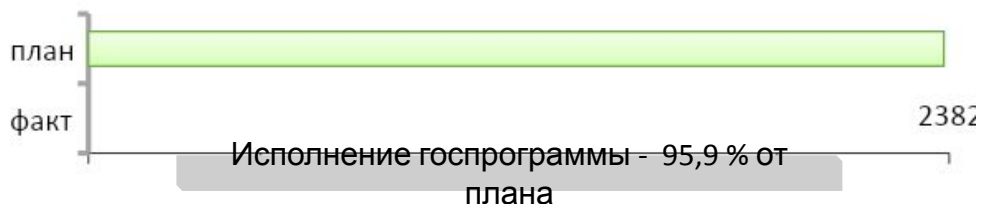
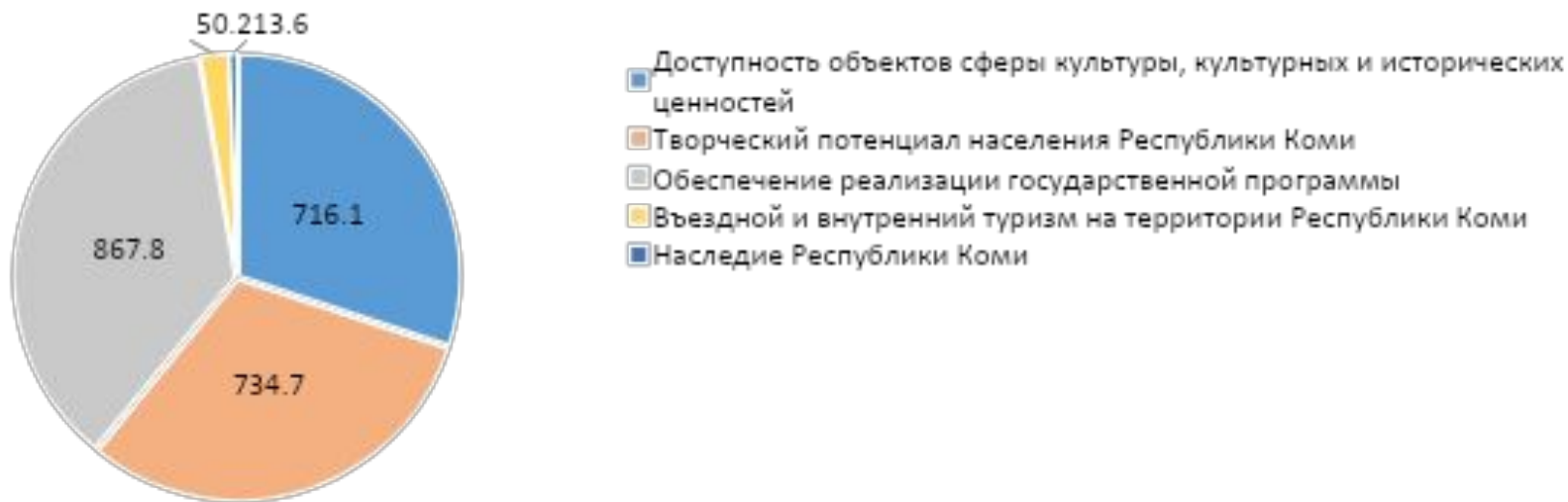
## 8. ГОСПРОГРАММА РК «РАЗВИТИЕ КУЛЬТУРЫ И ТУРИЗМА В РЕСПУБЛИКЕ КОМИ»



Утверждена постановлением  
Правительства РК  
от 30.12.2011 № 651.

**ЦЕЛЬ** – развитие культурного потенциала РК.

### Финансирование госпрограммы в разрезе подпрограмм, млн рублей



**2,90%** от расходов  
бюджета РК

### Финансирование госпрограммы, млн рублей



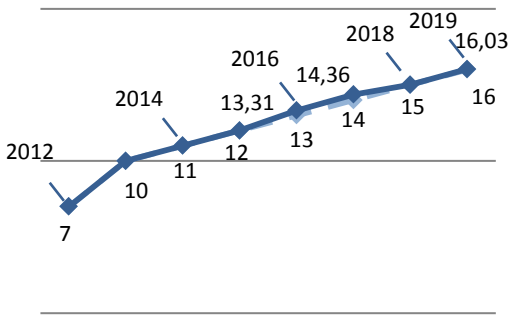


## СВЕДЕНИЯ О ДОСТИЖЕНИИ ЗНАЧЕНИЙ ОТДЕЛЬНЫХ ЦЕЛЕВЫХ ПОКАЗАТЕЛЕЙ (ИНДИКАТОРОВ) ГОСПРОГРАММЫ

**16,03**



Рост посещений учреждений культуры населением Республики Коми в год к уровню 2010 года, % к предыдущему году

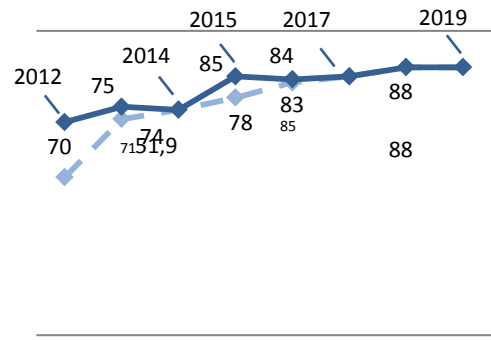


— План — Факт

**88**



Уровень удовлетворенности населения Республики Коми качеством предоставления государственных и муниципальных услуг в сфере культуры, в год, %

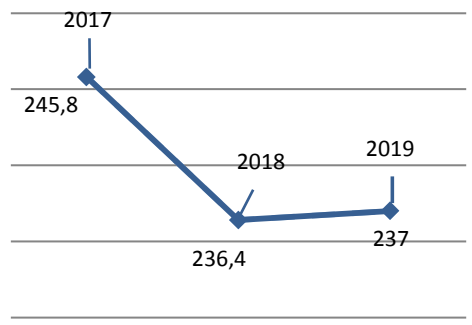


— План — Факт



**236,4**



Численность граждан, размещенных в коллективных средствах размещения, включая граждан Российской Федерации и иностранных туристов, в год, тыс.чел.



— План — Факт








## ОСНОВНЫЕ РЕЗУЛЬТАТЫ РЕАЛИЗАЦИИ ГОСПРОГРАММЫ ЗА ОТЧЕТНЫЙ ПЕРИОД




Проведено 20 фестивалей, выставок, праздников



Туристский потенциал представлен на 13 междунар. и межрег. мероприятиях



Национальный парк «Югыд ва» и Печоро- Илычский заповедник посетили более 9,8 тыс. человек



Финно-угорский этнокультурный парк - ядро туристского кластера РК посетило более 24,1 тыс. человек



приобретены муз. инструменты, спецоборудование и учебные материалы для 5 детских школ искусств и 1 Колледжа искусств РК;



модернизировано 2 кинотеатра в п. Воргашор и г. Печора;



созданы 11 модельных библиотек;



приобретено 3 автобуса для учреждений культуры;



начато строительство объекта «Социокультурный центр в с. Подчерье» (МО ГО «Вуктыл»)

повышена квалификация **104 работников** учреждений культуры и искусства

40 масштабных фестивальных проектов  
6 направлениям

В музыкальные школы поступило 31 пианино.

Проведены ремонтные работы в 11 гос. учреждениях культуры, укреплена материально-техническая база.

Проведены ремонтные работы в 18 муниципальных учреждениях культуры, в 51 – укреплена материально техническая база.

Отремонтированы 2 дома культуры с участием АО «Монди Сыктывкарский ЛПК» в с. Часово МО МР «Сыктывдинский», в с. Летка.





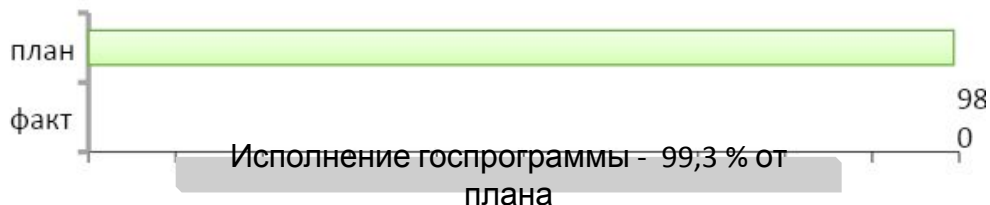
## 9. ГОСПРОГРАММА РК «РАЗВИТИЕ ФИЗИЧЕСКОЙ КУЛЬТУРЫ И СПОРТА»



Утверждена постановлением  
Правительства РК  
от 28.09.2012 № 422.

**ЦЕЛЬ** – совершенствование системы физической культуры и спорта и развитие спорта высших достижений.

### Финансирование госпрограммы в разрезе подпрограмм, млн рублей



Финансирование госпрограммы, млн рублей

**1,20%** от расходов бюджета РК

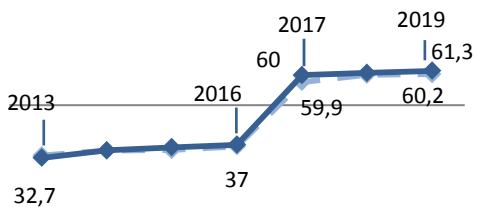


## СВЕДЕНИЯ О ДОСТИЖЕНИИ ЗНАЧЕНИЙ ОТДЕЛЬНЫХ ЦЕЛЕВЫХ ПОКАЗАТЕЛЕЙ (ИНДИКАТОРОВ) ГОСПРОГРАММЫ

61,3



Уровень обеспеченности населения спортивными сооружениями исходя из единовременной пропускной способности объектов спорта, %

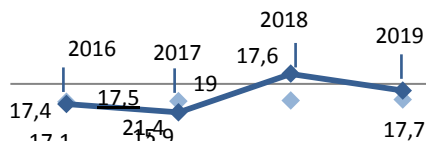


—♦— План —♦— Факт

19,0



Доля спортсменов, выполнивших норматив не ниже I спортивного разряда, в общем количестве спортсменов на этапах подготовки учебно-тренировочном и выше, %

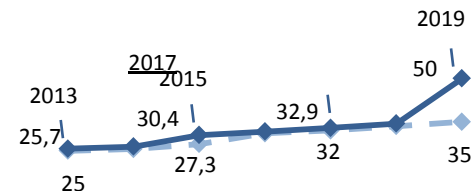


—♦— План —♦— Факт

50



Доля населения, систематически занимающегося физической культурой и спортом, в общей численности населения в возрасте 3 – 79 лет, %



—♦— План —♦— Факт





## ОСНОВНЫЕ РЕЗУЛЬТАТЫ РЕАЛИЗАЦИИ ГОСПРОГРАММЫ ЗА ОТЧЕТНЫЙ ПЕРИОД

Реализованы **20 народных проектов** в 14 МО:

- установлено **6 уличных тренажерных комплексов** (МО МР «Удорский», МО ГО «Усинск», МО МР «Сысольский», МО МР «Корткеросский»);
- обустроено **10 спортплощадок** (МО ГО «Воркута», МО МР «Усть-Куломский», МО МР «Усть-Вымский», МО МР «Ижемский», МО ГО «Сыктывкар», МО ГО «Вуктыл», МО ГО «Ухта», МО МР «Сыктывдинский»);
- осуществлен **ремонт 2-х спортивных сооружений, футбольных полей** (МО ГО «Воркута», МО ГО «Инта», МО МР «Сосногорск»);
- оснащен современным оборудованием **школьный стадион** (МО МР «Ижемский»)

при центрах тестирования Всероссийского физкультурно-спортивного комплекса «Готов к труду и обороне» в 6 МО создано **6 малых спортплощадок**



**22 246 жителей** приняли участие в тестировании по выполнению видов испытаний, **7 852 человека** стали обладателями знаков отличия



Проведено **846 мероприятий** (в 2018 году – 646), в т. ч. 36 мероприятий межрегионального, всероссийского и международного уровней.

Спортсмены РК заняли **1 033 призовых мест.**

**77 спортсменов** включены в составы спортивных сборных команд РФ.

Специальные стипендии получили **7 спортсменов**. Назначена **51 премия** Правительства РК тренерам. Выплачено пожизненное ежемесячное обеспечение **13 спортсменам** за особые заслуги перед РК.



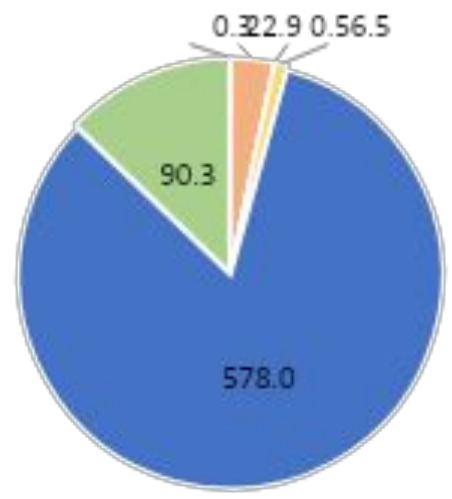
## 10. ГОСПРОГРАММА РК «РАЗВИТИЕ ЭКОНОМИКИ»



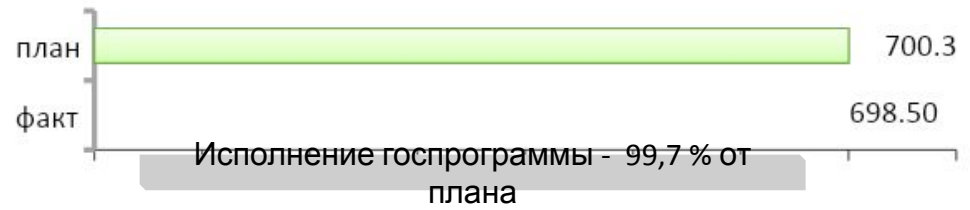
Утверждена постановлением  
Правительства РК  
от 28.09.2012 № 418.

**ЦЕЛЬ** – обеспечение устойчивого экономического развития РК.

### Финансирование госпрограммы в разрезе подпрограмм, млн рублей



- Инвестиционный климат в Республике Коми
- Конкуренция в Республике Коми
- Социально-трудовые отношения в Республике Коми
- Наука и инновации в Республике Коми
- Малое и среднее предпринимательство в Республике Коми
- Обеспечение реализации государственной программы



**0,85%** от расходов  
бюджета РК


### Финансирование госпрограммы, млн рублей



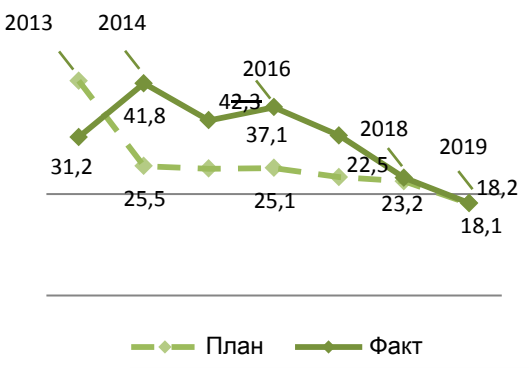


# СВЕДЕНИЯ О ДОСТИЖЕНИИ ЗНАЧЕНИЙ ОТДЕЛЬНЫХ ЦЕЛЕВЫХ ПОКАЗАТЕЛЕЙ (ИНДИКАТОРОВ) ГОСПРОГРАММЫ


**18,2**



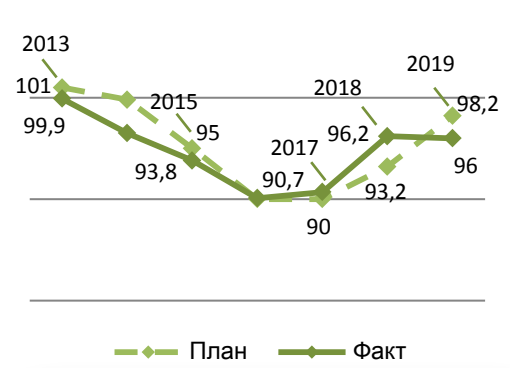
Объем инвестиций в основной капитал по отношению к ВРП, %




**96**



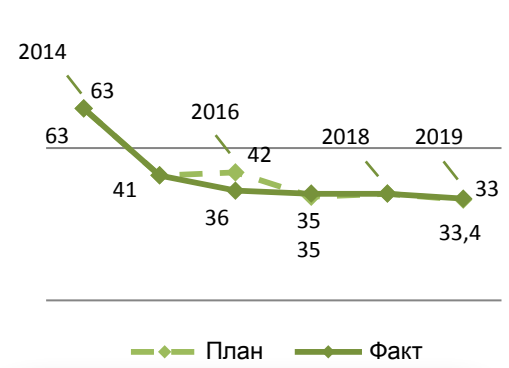
Реальные располагаемые денежные доходы населения, % к предыдущему году



**33,4**



Количество субъектов малого и среднего предпринимательства (включая индивидуальных предпринимателей) в расчете на 1 000 человек населения субъекта Российской Федерации, единиц





## ОСНОВНЫЕ РЕЗУЛЬТАТЫ РЕАЛИЗАЦИИ ГОСПРОГРАММЫ ЗА ОТЧЕТНЫЙ ПЕРИОД

Приняты  
глобальны  
е  
документы



1) Стратегия социально-экономического развития РК на период до 2035 года (Постановление Правительства РК от 11.04.2019 № 185);  
2) План мероприятий по реализации Стратегии 2035 (Распоряжение Правительства РК от 04.07.2019 № 247-п)

### Повышен рейтинг РК

российским рейтинговым агентством «АКРА»	<b>A - (RU)</b> прогноз «Стабильный»
международным рейтинговым агентством «Moody's Investors Service»	<b>Ваз</b> прогноз «Стабильный»

### В РАМКАХ:

- развития системы госуправления инвестпроцессам и утверждён **План инвестразвития РК** на период до 2024 года (более 70 инвестпроектов, объём инвестиций – 435 млрд рублей)
- социально-трудовых отношений
  - ✓ проведена **индексация** с 1.10.2019 на **4%** расходов на оплату труда работников бюджетной сферы;
  - ✓ приняты меры по повышению МРОТ;
  - ✓ утверждена величина прожиточного минимума пенсионера на 2020 год – **11 534 рубль**
- программы «Кулибин»
  - экспертное сопровождение прошли **10 инновационных проектов**. Участниками программы привлечено **4,5 млн рублей**. База данных включает **100 проектов**

### В РАМКАХ:

- проекта «Народный бюджет»
  - в сфере МСП **7 МО** получили субсидии в сумме **3,9 млн рублей** на реализацию 8 народных проектов
- регионального проекта «Улучшение условий ведения предпринимательской деятельности»
  - субъектам МСП передано в аренду **590 объектов** государственного и муниципального имущества
- программы льготного кредитования «Программа 8,5 %»
  - предпринимателям выдано более **747,2 млн рублей**

- проекта «Акселерация субъектов малого и среднего предпринимательства»
  - создан **Центр «Мой бизнес»**. Функционируют **12 фронт-офисов**. В монопрофильных МО финансовую поддержку получили **49 субъектов МСП** на сумму **66,8 млн рублей**
- проекта «Популяризация предпринимательства»
  - создано **54 новых субъекта МСП**
- проектов «Расширение доступа субъектов МСП к финансовой поддержке»
  - на развитие организаций кредитно-гарантийной поддержки РК направлено **446 млн рублей**. Субъектам МСП выдано поручительств – **202,4 млн рублей**. Предпринимателями привлечено кредитов на **674,3 млн рублей**





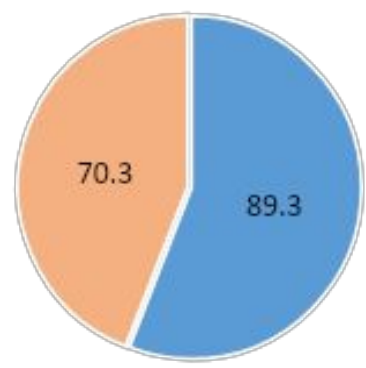
## 11. ГОСПРОГРАММА РК «РАЗВИТИЕ ПРОМЫШЛЕННОСТИ»



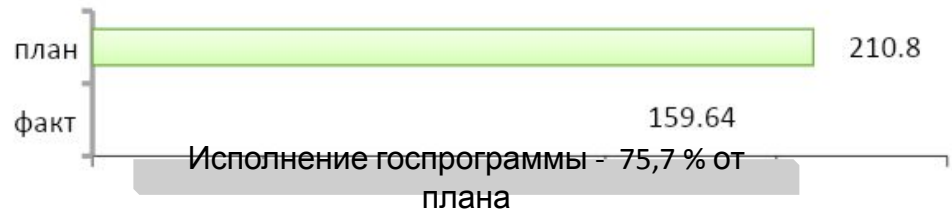
Утверждена постановлением  
Правительства РК  
от 28.09.2012 № 419.

**ЦЕЛЬ** – развитие и эффективное использование промышленного потенциала РК.

### Финансирование госпрограммы в разрезе подпрограмм, млн рублей



- Основные отрасли промышленности Республики Коми
- Обеспечение реализации государственной программы



**0,19%** от расходов бюджета РК

### Финансирование госпрограммы, млн рублей

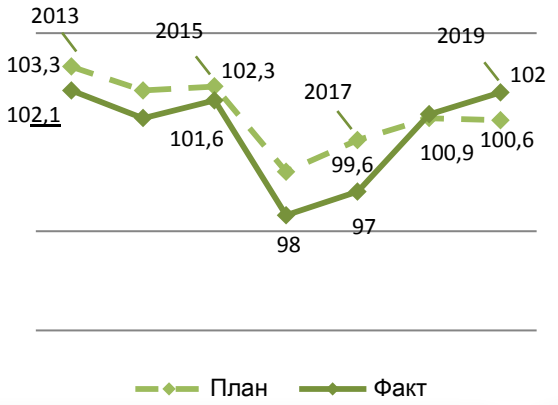


## СВЕДЕНИЯ О ДОСТИЖЕНИИ ЗНАЧЕНИЙ ОТДЕЛЬНЫХ ЦЕЛЕВЫХ ПОКАЗАТЕЛЕЙ (ИНДИКАТОРОВ) ГОСПРОГРАММЫ

102



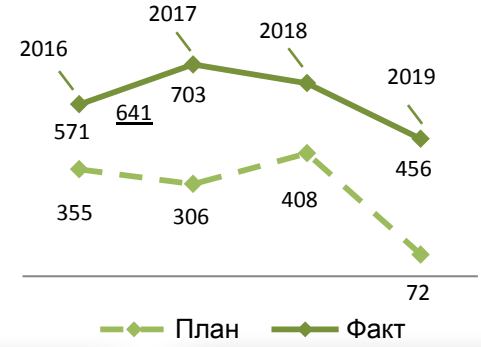
Индекс промышленного производства к предыдущему году, %



641






Количество созданных и модернизированных рабочих мест в промышленности, ед.





## ОСНОВНЫЕ РЕЗУЛЬТАТЫ РЕАЛИЗАЦИИ ГОСПРОГРАММЫ ЗА ОТЧЕТНЫЙ ПЕРИОД

<p><b>сохранены 5 автозаправочных станций</b></p> 	<p><b>строительстве газонаполнительной компрессорной станции</b></p> 	<p><b>Реализовано 6 инвестпроектов в области освоения лесов 6,1 млрд рублей</b></p> 
<p>Завершено строительство пеллетного <b>цеха «Сыктывкарский ЛДК»</b>, и пеллетного цеха <b>«Комилесбизнес» в Усть-Куломском районе.</b></p>	<p>строительство <b>биотопливного завода компании «K-Beg»</b></p>	<p>Введено в эксплуатацию <b>«Промтех- Инвест»</b></p>

Внешнеторговый оборот составил 1,15 млрд долларов, экспорт превышал импортные поставки в 6,5 раз.

Основные рынки сбыта: Нидерланды, Германия, Казахстан, Польша, Латвия.

РК начала отправлять продукцию в новые страны.



В структуре регионального экспорта преобладают древесина, бумага и изделия из них (56,6 % от всего экспорта) и минеральные продукты (39,2 %), продукция химической промышленности (2,5 %).

6 предприятий-экспортеров успешно прошли конкурсный отбор Минпромторга России по итогам которого предприятия смогут получить кредиты со сниженной процентной ставкой.





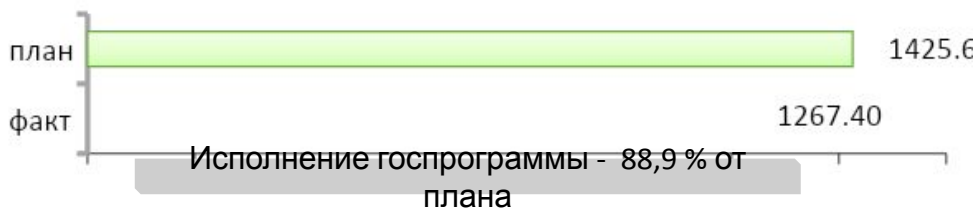
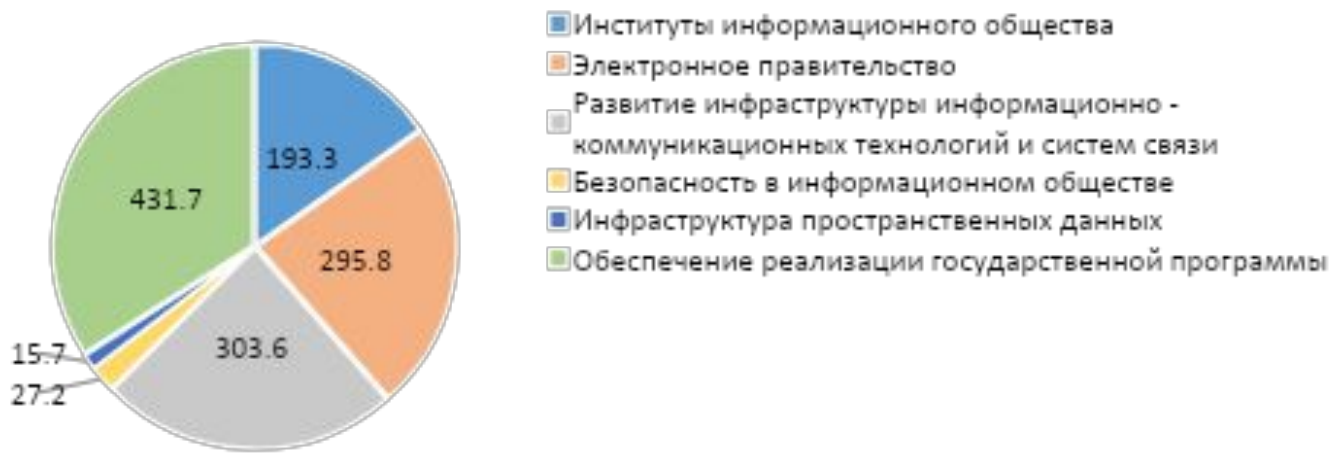
## 12. ГОСПРОГРАММА РК «ИНФОРМАЦИОННОЕ ОБЩЕСТВО»



Утверждена постановлением  
Правительства РК  
от 28.09.2012 № 423.

**ЦЕЛЬ** – формирование инфраструктуры информационного общества и электронного правительства в РК.

### Финансирование госпрограммы в разрезе подпрограмм, млн рублей



**1,54%** от расходов бюджета РК

**Финансирование госпрограммы, млн рублей**

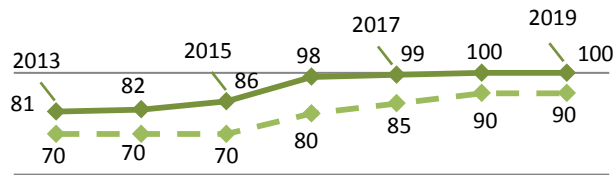


## СВЕДЕНИЯ О ДОСТИЖЕНИИ ЗНАЧЕНИЙ ОТДЕЛЬНЫХ ЦЕЛЕВЫХ ПОКАЗАТЕЛЕЙ (ИНДИКАТОРОВ) ГОСПРОГРАММЫ

100



Уровень удовлетворенности населения, проживающего на территории Республики Коми, качеством предоставления государственных и муниципальных услуг, %

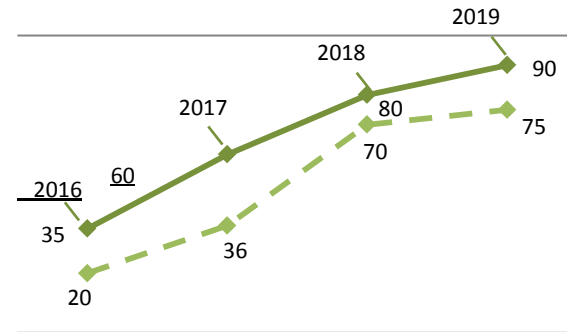


—♦— План —♦— Факт

90



Доля граждан, зарегистрированных в единой системе идентификации и аутентификации (портал госуслуг), в общей численности населения Республики Коми, %



—♦— План —♦— Факт

**Узнайте о мерах соцподдержки для семей**  
на сайте [семья.ркоми.рф](http://семья.ркоми.рф)

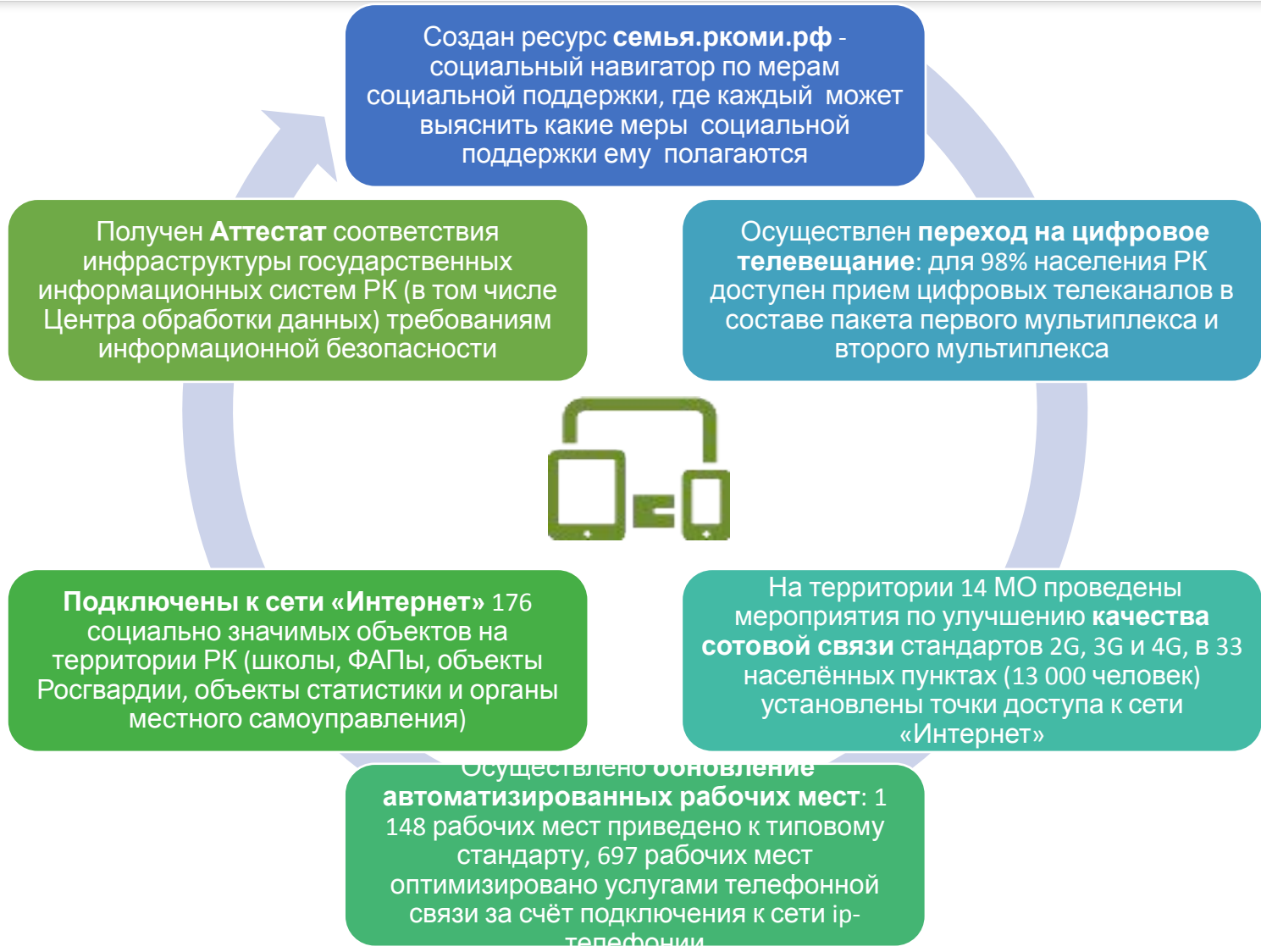
госуслуги  
Республика Коми

**ЦИФРОВОЕ ЭФИРНОЕ ТЕЛЕВИДЕНИЕ**

Мероприятия по улучшению качества сотовой связи стандартов 2G, 3G и 4G



## ОСНОВНЫЕ РЕЗУЛЬТАТЫ РЕАЛИЗАЦИИ ГОСПРОГРАММЫ ЗА ОТЧЕТНЫЙ ПЕРИОД





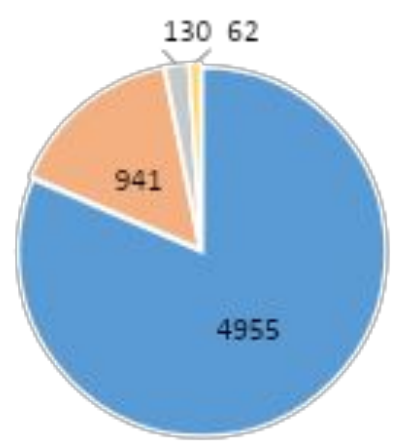
### 13. ГОСПРОГРАММА РК «РАЗВИТИЕ ТРАНСПОРТНОЙ СИСТЕМЫ»



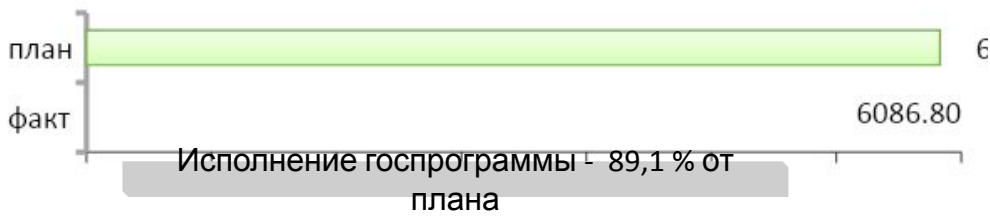
Утверждена постановлением  
Правительства РК  
от 30.12.2011 № 650.

**ЦЕЛЬ** – обеспечение потребностей населения и экономики РК в качественных, доступных и безопасных услугах на автомобильном, железнодорожном, воздушном и водном видах транспорта.

#### Финансирование госпрограммы в разрезе подпрограмм, млн рублей



- Развитие транспортной инфраструктуры и транспортного обслуживания населения и экономики Республики Коми
- Повышение качества управления развитием транспортной системы
- Обеспечение реализации государственной программы
- Повышение безопасности дорожного движения в Республике Коми



**7,42%** от расходов бюджета РК

#### Финансирование госпрограммы, млн рублей

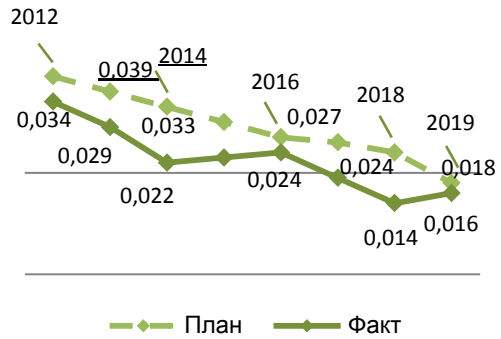




## СВЕДЕНИЯ О ДОСТИЖЕНИИ ЗНАЧЕНИЙ ОТДЕЛЬНЫХ ЦЕЛЕВЫХ ПОКАЗАТЕЛЕЙ (ИНДИКАТОРОВ) ГОСПРОГРАММЫ

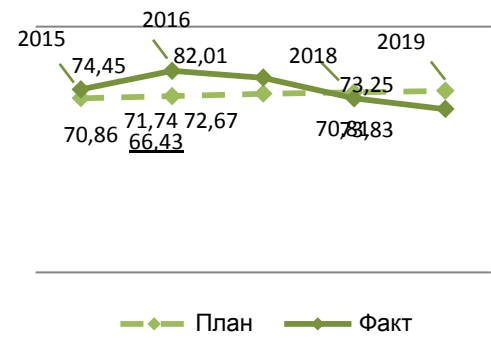
**0,016**

Транспортируемость ВРП, тыс. тонн-км/рублей




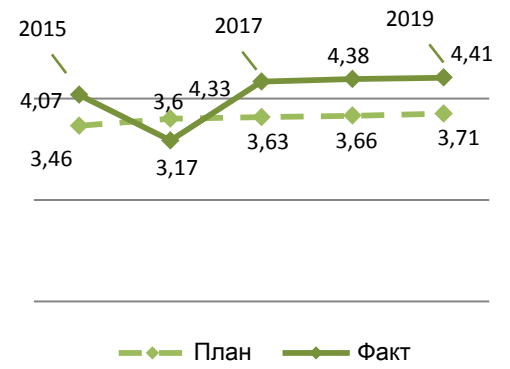
**66,43**

Транспортная подвижность населения на автомобильном транспорте, поездок/чел.



**4,41**

Транспортная подвижность населения на железнодорожном транспорте, поездок/чел.





## ОСНОВНЫЕ РЕЗУЛЬТАТЫ РЕАЛИЗАЦИИ ГОСПРОГРАММЫ ЗА ОТЧЕТНЫЙ ПЕРИОД

Поездами, курсирующими на территории РК, было перевезено **3,6** млн человек, отправлено из аэропортов РК **424,4** тыс. человек.



Осуществлены работы по строительству платформ на станциях: Калякурья, Турун, Кочмес, Нюр, реконструкции вокзала Сосногорск.

Отремонтировано **о 1200 из 2500** метров взлетно-посадочной полосы аэропорт. Усинск.



Осуществлялись регулярные авиарейсы из Сыктывкара в **7** городов и районных центров РК, межмуниципальные авиаперевозки, охватывающие **5** МО по **4** маршрутам, внутримunicipальные пассажирские перевозки в труднодоступные населенные пункты **5** МО.

Приведено в нормативное состояние **92,76** км проезжей части (или **101,7%** от плана - **91,203** км)

Отремонтировано:

автомобильных дорог общего пользования регионального или межмуниципального значения протяженностью **06,11 км**

**5** мостов (путепроводов) общей длиной **271,67** п.м.

Реализованы мероприятия по обустройству **77** пешеходных переходов, **3** остановочных комплексов и освещения на **15** автомобильных дорогах регионального значения



Осуществлялось обслуживание населения автомобильным транспортом в пригородном и междугородном сообщении по **34** межмуниципальным маршрутам регулярных перевозок пассажиров и багажа и **225** муниципальным маршрутам.

За пределы республики межрегиональные автобусные перевозки осуществлялись по направлениям: Киров, Чебоксары, Казань, Яренск, Уфа, Ульяновск, Пермь.





## 14. ГОСПРОГРАММА РК «РАЗВИТИЕ СЕЛЬСКОГО ХОЗЯЙСТВА И РЕГУЛИРОВАНИЕ РЫНКОВ СЕЛЬСКОХОЗЯЙСТВЕННОЙ ПРОДУКЦИИ, СЫРЬЯ И ПРОДОВОЛЬСТВИЯ, РАЗВИТИЕ РЫБОХОЗЯЙСТВЕННОГО КОМПЛЕКСА В РЕСПУБЛИКЕ КОМИ»

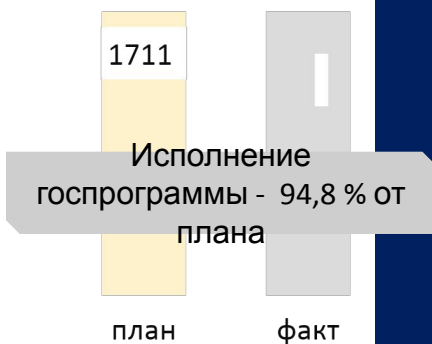
Утверждена постановлением  
Правительства РК  
от 28.09.2012 № 424.

**ЦЕЛЬ** – создание условий для устойчивого развития агропромышленного, рыбохозяйственного комплексов и сельских территорий.

### Финансирование госпрограммы в разрезе подпрограмм, млн рублей



**1,98%** от расходов бюджета РК



**Финансирование  
госпрограммы,  
млн рублей**

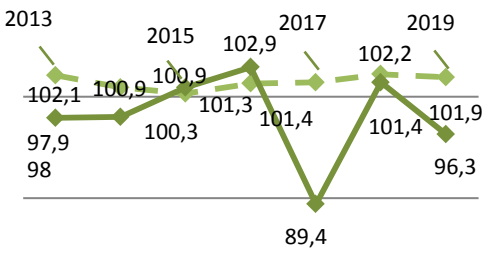


## СВЕДЕНИЯ О ДОСТИЖЕНИИ ЗНАЧЕНИЙ ОТДЕЛЬНЫХ ЦЕЛЕВЫХ ПОКАЗАТЕЛЕЙ (ИНДИКАТОРОВ) ГОСПРОГРАММЫ

**101,9**



Индекс производства продукции сельского хозяйства в хозяйствах всех категорий (в сопоставимых ценах), % к пред. году

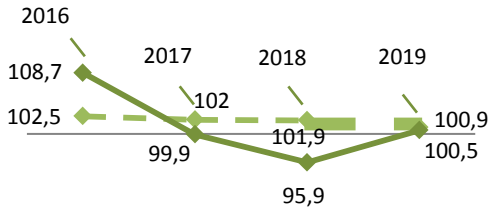


—◆— План —◆— Факт

**100,5**



Индекс производства продукции животноводства в хозяйствах всех категорий (в сопоставимых ценах) к предыдущему году, %

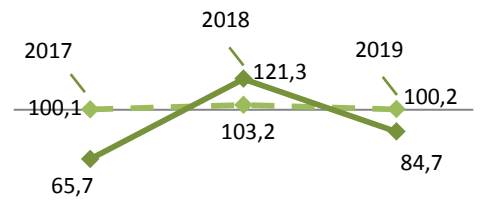


—◆— План —◆— Факт

**84,7**



Индекс производства продукции растениеводства в хозяйствах всех категорий (в сопоставимых ценах) к предыдущему году, %



—◆— План —◆— Факт





## ОСНОВНЫЕ РЕЗУЛЬТАТЫ РЕАЛИЗАЦИИ ГОСПРОГРАММЫ ЗА ОТЧЕТНЫЙ ПЕРИОД

Введен в эксплуатацию тепличный комплекс «Сосногорский» площадью 11 га для выращивания овощной продукции защищенного грунта.

Предоставлены гранты «Агростартап» 3 крестьянским хозяйствам: на развитие пчеловодства (закуплено оборудование, техника, материалы для ульев, изгороди, пчелопакеты) на развитие мясного и молочного скотоводства (приобретена с/х техника и с/х животные)

Реализовано 8 народных проектов в 7 МО:

- создан 1 убойный пункт;
- проведена модернизация 5 предприятий по производству хлебобулочных изделий, 1 предприятия по переработке молока, 1 убойного пункта.



За счет предоставленной грантовой поддержки:

- 1 СПоК – СПСК «Ягодка» приобрел специализированный транспорт по перевозке дикоросов и веялку для обработки грибов и ягод;
- 3 начинающих фермера приобрели с/х технику и с/х животных.

В сельской местности:



- предоставлены соцвыплаты на строительство жилья 77 семьям, в т. ч. 41 молодой семье;
- введено 8,2 тыс. м<sup>2</sup> жилья;
- завершено строительство: насосной станции, 5 пожарных водоемов (МР «Усть-Цилемский»);
- реализовано 8 проектов в сфере благоустройства сельских населенных пунктов: создано и обустроено 4 спортплощадки, 1 зона отдыха, 1 игровая площадка, 1 музейная комната, 1 сквер.



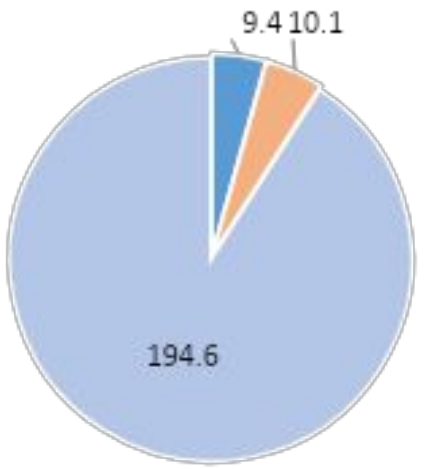
## 15. ГОСПРОГРАММА РК «ВОСПРОИЗВОДСТВО И ИСПОЛЬЗОВАНИЕ ПРИРОДНЫХ РЕСУРСОВ И ОХРАНА ОКРУЖАЮЩЕЙ СРЕДЫ»



Утверждена постановлением  
Правительства РК  
от 28.09.2012 № 414.

**ЦЕЛЬ** – повышение эффективности использования природно-ресурсного потенциала, сохранение экологического баланса и благоприятной окружающей среды.

### Финансирование госпрограммы в разрезе подпрограмм, млн рублей



- Воспроизводство и использование природных ресурсов
- Охрана окружающей среды
- Обеспечение реализации государственной программы

**0,26%** от расходов  
бюджета РК



### Финансирование госпрограммы, млн рублей



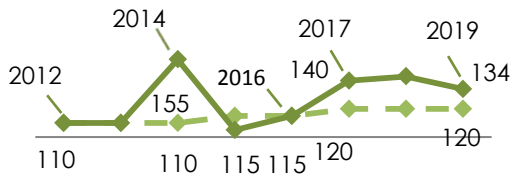


## СВЕДЕНИЯ О ДОСТИЖЕНИИ ЗНАЧЕНИЙ ОТДЕЛЬНЫХ ЦЕЛЕВЫХ ПОКАЗАТЕЛЕЙ (ИНДИКАТОРОВ) ГОСПРОГРАММЫ

**134**



Соотношение прироста запасов основных видов полезных ископаемых и объемов ежегодной добычи, %

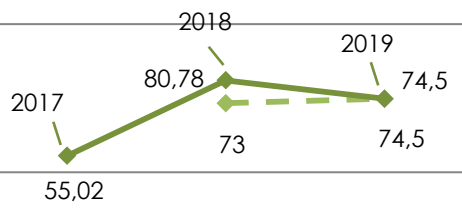


—◆— План — Факт

**74,5**



Доля обезвреженных и утилизированных отходов производства и потребления в общем количестве образующихся отходов I - IV классов опасности, %

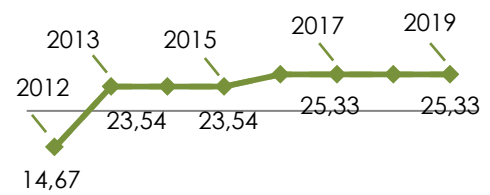


—◆— План — Факт


**25,33**



Доля населения, проживающего на подверженных негативному воздействию вод территориях, защищенного в результате проведения мероприятий по повышению защищенности от негативного воздействия вод, от общего количества населения, проживающего на таких территориях, %



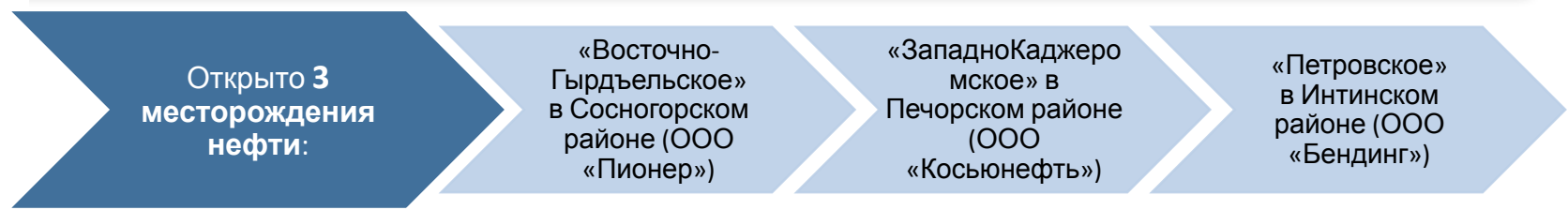
—◆— План — Факт







## ОСНОВНЫЕ РЕЗУЛЬТАТЫ РЕАЛИЗАЦИИ ГОСПРОГРАММЫ ЗА ОТЧЕТНЫЙ ПЕРИОД



В целях достижения экологического равновесия и устранения угрозы для человека произведены выплаты денежного вознаграждения физ. лицам, добывшим волка или медведя

Добыто	- 70 особей волка
:	- 93 особи медведя

Проведено **48 мероприятий** по экологическому просвещению.

Доля населения РК, принявшего участие, – **11,7 %**.

Созданы 3 особо охраняемые природные территории республиканского значения в Арктической зоне РФ

природные заказники РК  
**«Большая Лагорта»**  
**«Большая Роговая»**  
**«Оченьрд»**

Органами МСУ в **10 МО РК** осуществлены **мероприятия** по созданию системы по разделительному накоплению твердых коммунальных отходов, в рамках которых установлены:

- 310** контейнеров для накопления пластика и бумаги;
- 21** урна для накопления батареек;
- 21** информационный стенд;
- обустроено **69** площадок для накопления пластика и бумаги;
- 15** площадок для накопления ртутьсодержащих ламп и гальваноэлементов



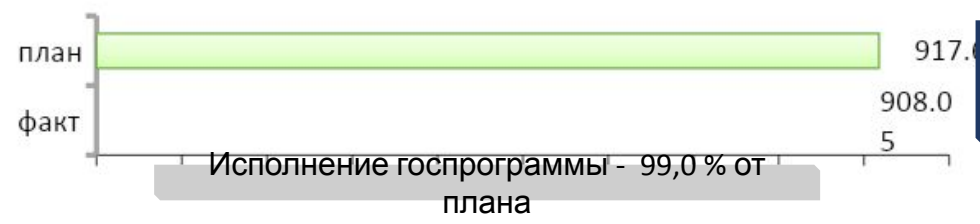
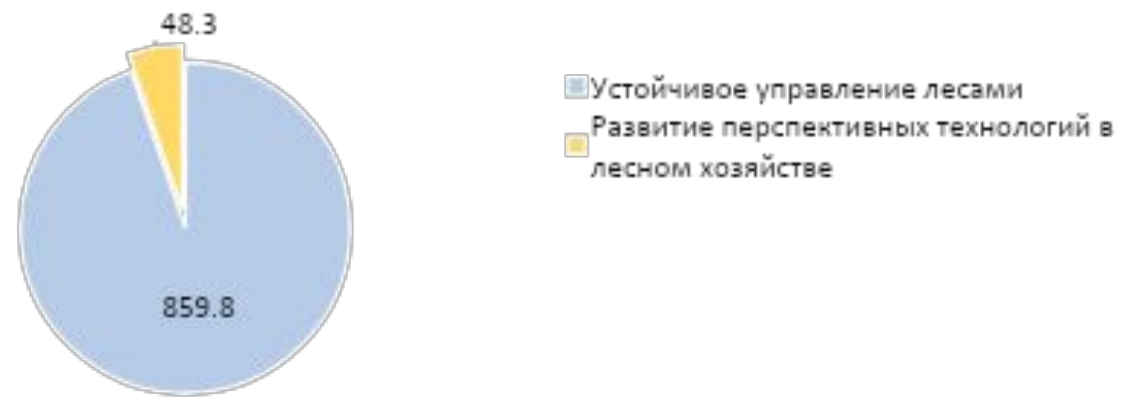
## 16. ГОСПРОГРАММА РК «РАЗВИТИЕ ЛЕСНОГО ХОЗЯЙСТВА»



Утверждена постановлением  
Правительства РК  
от 28.09.2012 № 415.

**ЦЕЛЬ** – повышение доходности от использования лесов при  
сохранении их экологической, социальной и экономической  
ценности.

### Финансирование госпрограммы в разрезе подпрограмм, млн рублей



**1,11%** от расходов  
бюджета РК

### Финансирование госпрограммы, млн рублей

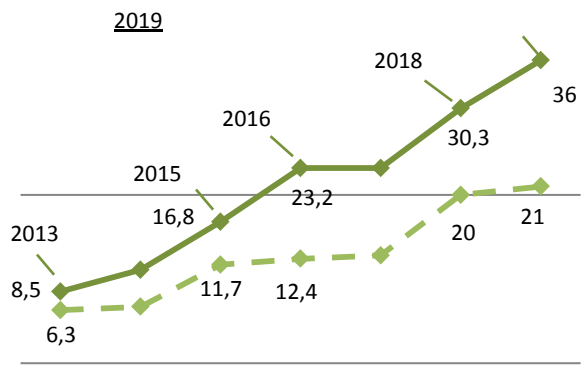


## СВЕДЕНИЯ О ДОСТИЖЕНИИ ЗНАЧЕНИЙ ОТДЕЛЬНЫХ ЦЕЛЕВЫХ ПОКАЗАТЕЛЕЙ (ИНДИКАТОРОВ) ГОСПРОГРАММЫ

**36,0**



Объем платежей в республиканский бюджет Республики Коми от использования лесов в расчете на 1 га лесных земель в эксплуатационных лесах (ежегодно), рублей/га

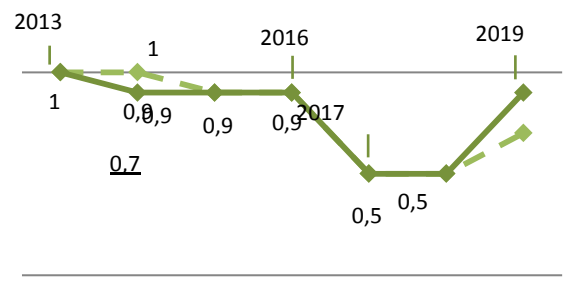


—♦— План —♦— Факт

**0,9**



Отношение площади рубок ухода в молодняках к площади молодняков 1 класса возраста (ежегодно), %



—♦— План —♦— Факт





## ОСНОВНЫЕ РЕЗУЛЬТАТЫ РЕАЛИЗАЦИИ ГОСПРОГРАММЫ ЗА ОТЧЕТНЫЙ ПЕРИОД

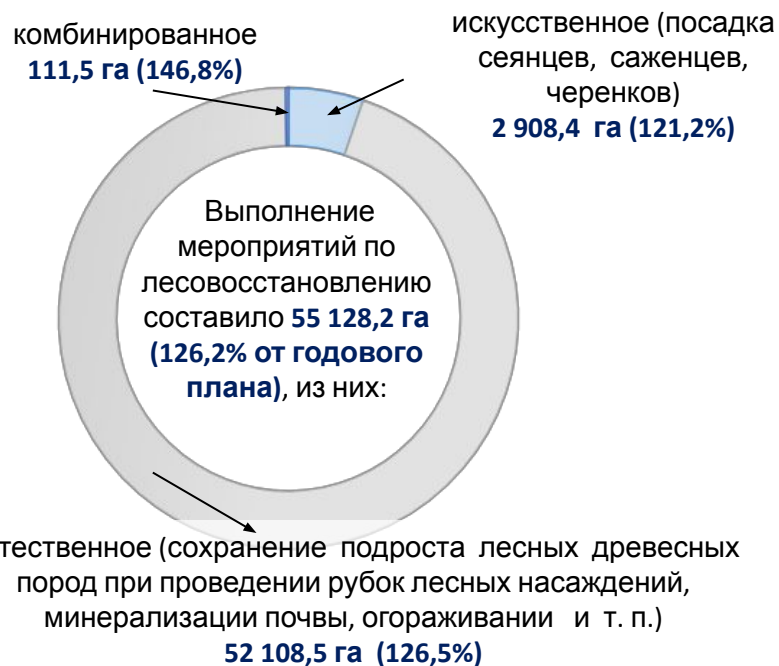
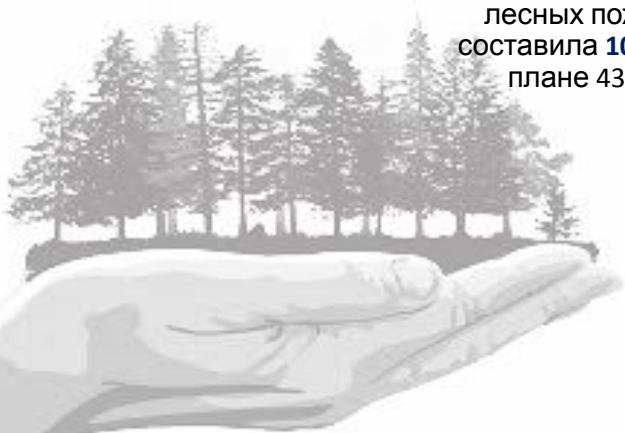
Обеспечено сырьем **более 101 предприятия** лесного комплекса и сохранена численность занятых на производстве и переработке древесины.

Фактическая заготовка древесины арендными предприятиями составила **8,1 млн м3 (82,1 % общего объема заготовки)**.

За 2019 год из **20** обнаруженных лесных **пожаров** категория «крупный» не присваивалась.



Доля лесных пожаров, ликвидированных в течение первых суток с момента обнаружения, в общем количестве лесных пожаров составила **100 %** при плане 43,5 %.



Подготовка почвы под лесные культуры **3 193,7 га (150,4 %)**

Дополнение лесных культур **1 196,3 га (130,9 %)**

Агротехнический уход за лесными культурами **2 459,8 га (135,3 %)**



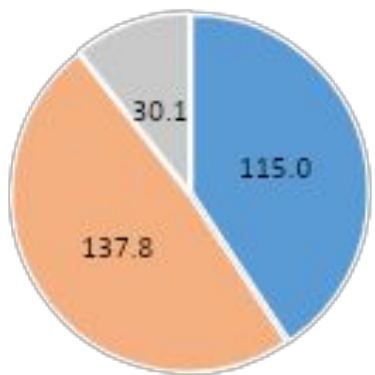
## 17 . ГОСПРОГРАММА РК «УПРАВЛЕНИЕ ГОСУДАРСТВЕННЫМ ИМУЩЕСТВОМ РЕСПУБЛИКИ КОМИ»



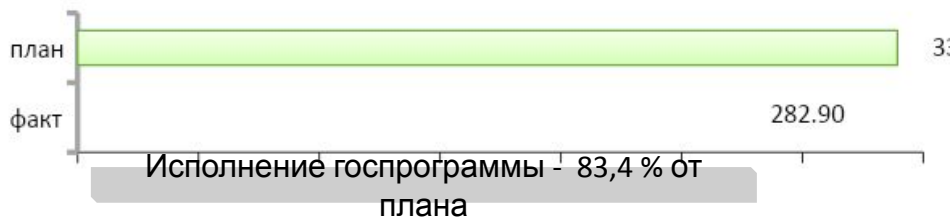
Утверждена постановлением  
Правительства РК  
от 28.09.2012 № 410.

**ЦЕЛЬ** – повышение эффективности управления структурой и составом государственного имущества РК.

### Финансирование программы в разрезе подпрограмм, млн рублей



- Формирование эффективной структуры государственного имущества Республики Коми
- Формирование эффективной системы управления государственным имуществом Республики Коми
- Обеспечение реализации государственной программы



**0,34%** от расходов бюджета РК

### Финансирование госпрограммы, млн рублей

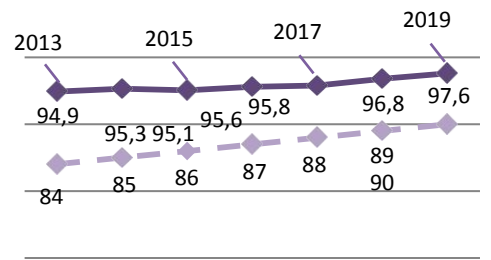


# СВЕДЕНИЯ О ДОСТИЖЕНИИ ЗНАЧЕНИЙ ОТДЕЛЬНЫХ ЦЕЛЕВЫХ ПОКАЗАТЕЛЕЙ (ИНДИКАТОРОВ) ГОСПРОГРАММЫ

**97,6**



Удельный вес объектов недвижимости, предоставленных в пользование, по отношению к общему количеству объектов недвижимости, находящихся в реестре государственного имущества Республики Коми, %

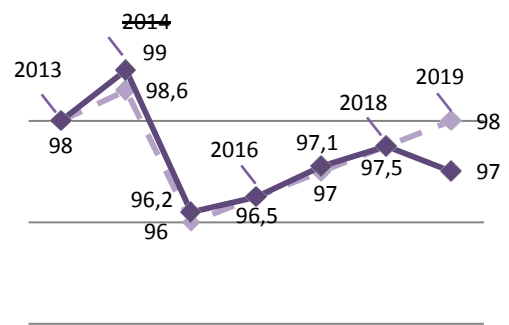


—♦— План —◆— Факт

**97**



Удельный вес земельных участков, предоставленных в пользование, по отношению к общему количеству земельных участков, находящихся в реестре государственного имущества Республики Коми, %

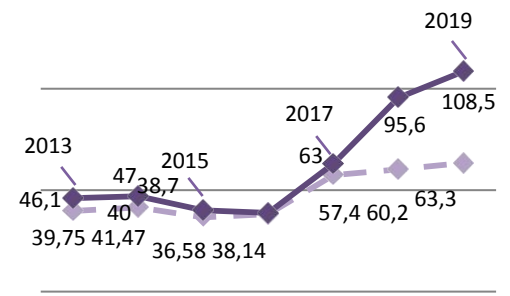


—♦— План —◆— Факт

**108,5**



Доходы, полученные от использования имущества, находящегося в государственной собственности Республики Коми, млн рублей



—♦— План —◆— Факт







## ОСНОВНЫЕ РЕЗУЛЬТАТЫ РЕАЛИЗАЦИИ ГОСПРОГРАММЫ ЗА ОТЧЕТНЫЙ ПЕРИОД

Общий объем доходов от использования и продажи имущества за 2019 год составил **123,0 млн рублей**, в том числе:

- **58 млн рублей** – дивиденды по акциям, принадлежащим РК;
- **47 млн рублей** – аренда имущества и земельных участков;
- **18 млн рублей** – прочие поступления



Границы описаны:

- по 164 из 178 муниципальных образований РК
- по 4 из 7 субъектов РФ, с которыми граничит РК



Подписаны Соглашения о прохождении участков границы РК по смежеству с Ненецким автономным округом и Архангельской областью.





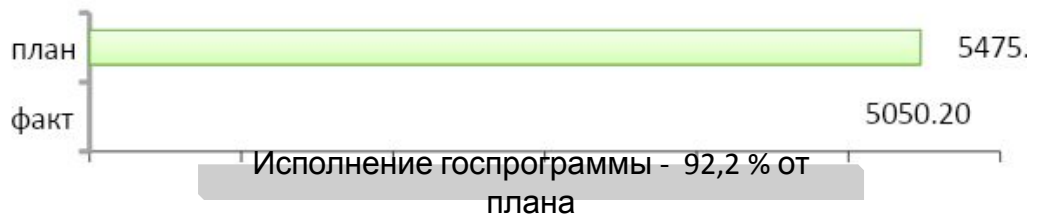
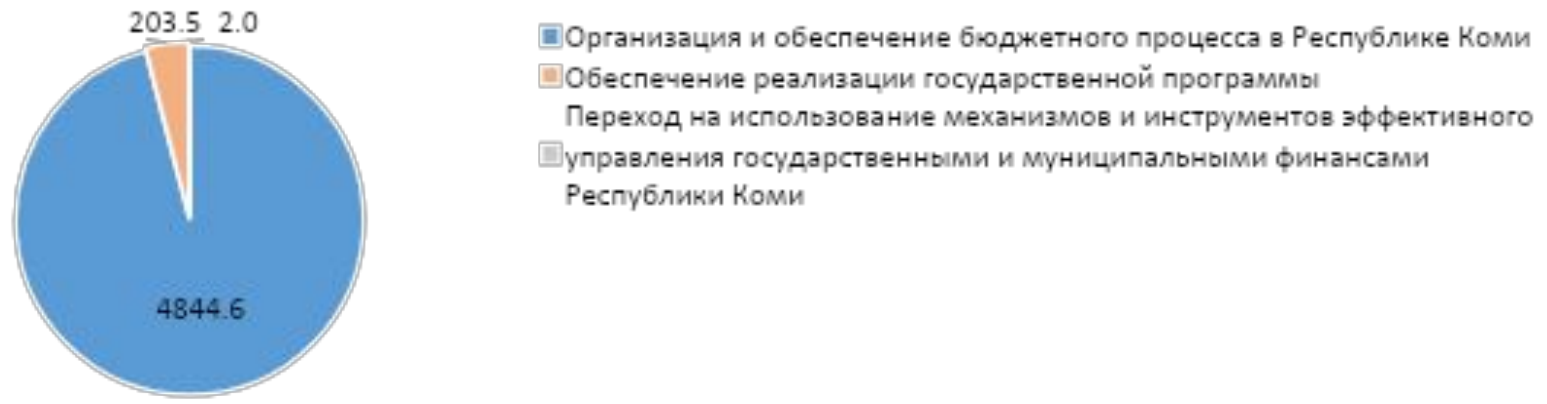
## 18. ГОСПРОГРАММА РК «УПРАВЛЕНИЕ ГОСУДАРСТВЕННЫМИ ФИНАНСАМИ И ГОСУДАРСТВЕННЫМ ДОЛГОМ»



Утверждена постановлением  
Правительства РК  
от 28.09.2012 № 409.

**ЦЕЛЬ** – обеспечение долгосрочной устойчивости  
бюджетной системы РК.

### Финансирование госпрограммы в разрезе подпрограмм, млн рублей



**6,15%** от расходов  
бюджета РК

**Финансирование госпрограммы, млн рублей**

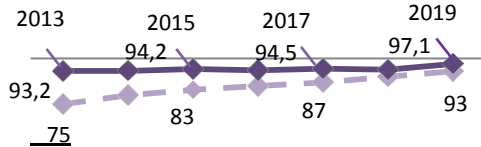


## СВЕДЕНИЯ О ДОСТИЖЕНИИ ЗНАЧЕНИЙ ОТДЕЛЬНЫХ ЦЕЛЕВЫХ ПОКАЗАТЕЛЕЙ (ИНДИКАТОРОВ) ГОСПРОГРАММЫ

**97,1**



Удельный вес расходов республиканского бюджета Республики Коми, представленных в виде государственных программ, %

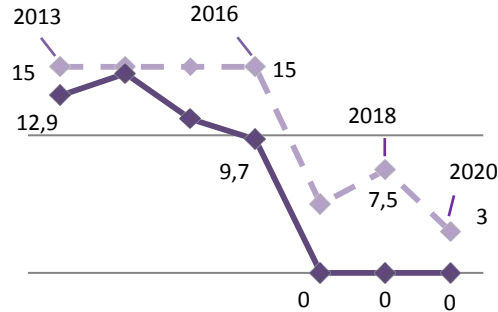


— План — Факт

**0**



Отношение дефицита консолидированного бюджета Республики Коми к доходам без учета объема безвозмездных поступлений, %

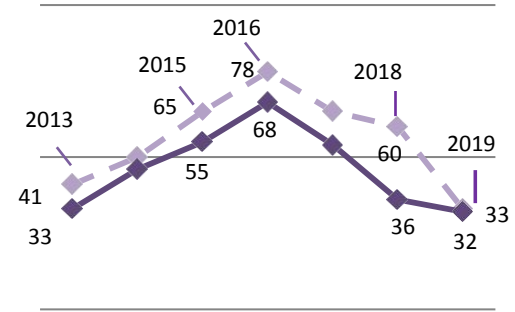


— План — Факт

**32**



Отношение объема государственного и муниципального долга Республики Коми к объему доходов консолидированного бюджета Республики Коми без учета объема безвозмездных поступлений, %



— План — Факт

### ОСНОВНЫЕ РЕЗУЛЬТАТЫ РЕАЛИЗАЦИИ ГОСПРОГРАММЫ ЗА ОТЧЕТНЫЙ ПЕРИОД

✓ План по доходам бюджета РК выполнен на **102,4 %**. Поступление доходов составило **86,3 млрд рублей**.

✓ Профицит бюджета РК составил **4,3 млрд рублей**.

✓ На 1 января 2020 года объем госдолга РК составил **25,5 млрд рублей** (на 10,3 % меньше уровня 2018 года).



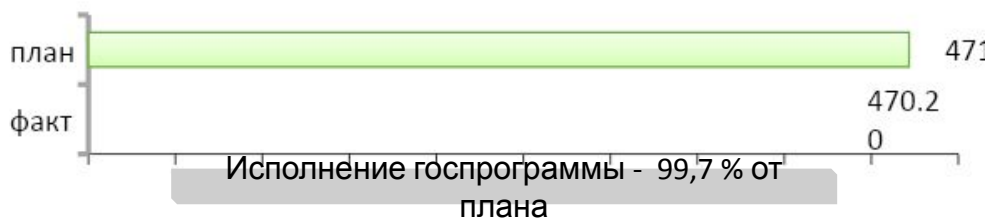
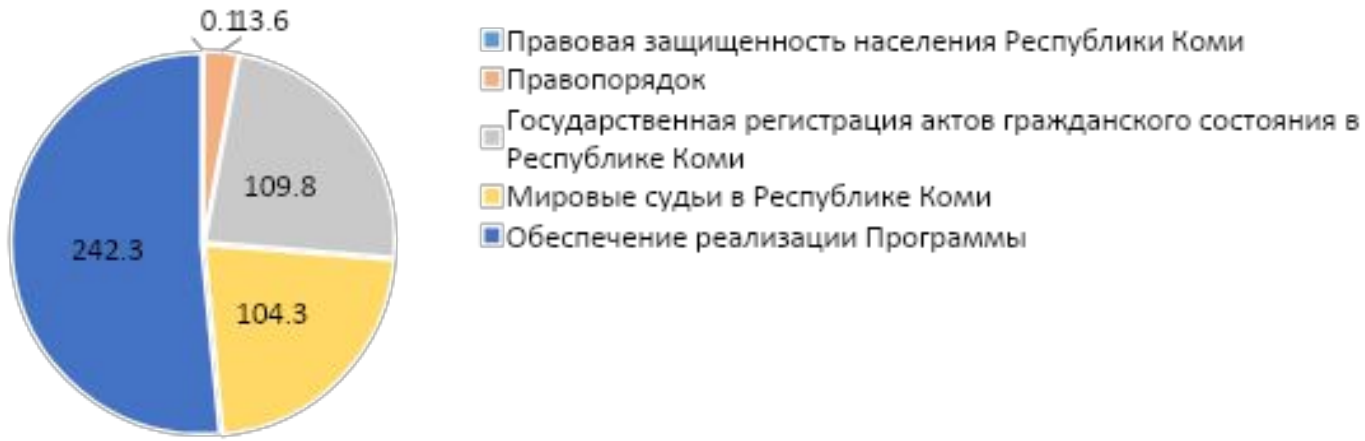
## 19. ГОСПРОГРАММА РК «ЮСТИЦИЯ И ОБЕСПЕЧЕНИЕ ПРАВОПОРЯДКА В РЕСПУБЛИКЕ КОМИ»



Утверждена постановлением  
Правительства РК  
от 31.10.2016 № 517.

**ЦЕЛЬ** – обеспечение законности и правопорядка в РК.

### Финансирование программы в разрезе подпрограмм, млн рублей



**0,57%** от расходов бюджета РК

Финансирование госпрограммы, млн рублей

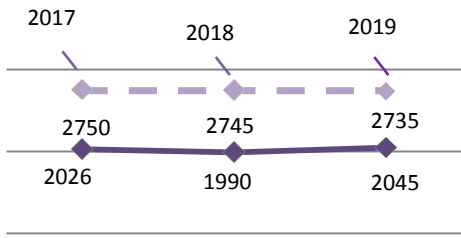


## СВЕДЕНИЯ О ДОСТИЖЕНИИ ЗНАЧЕНИЙ ОТДЕЛЬНЫХ ЦЕЛЕВЫХ ПОКАЗАТЕЛЕЙ (ИНДИКАТОРОВ) ГОСПРОГРАММЫ

**2045**



Уровень преступности в Республике Коми (число зарегистрированных преступлений на 100 тыс. чел.) (ежегодно), ед.

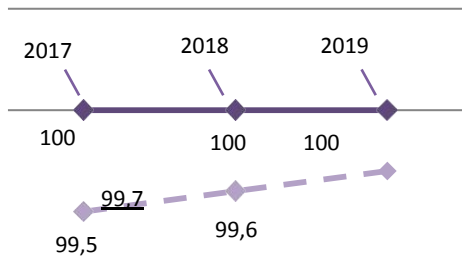


— План — Факт

**100**



Уровень удовлетворенности населения Республики Коми качеством предоставления государственных услуг в сфере государственной регистрации актов гражданского состояния, от общего количества опрошенного населения Республики Коми, (ежегодно), %

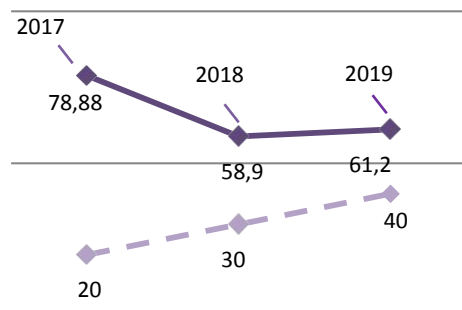


— План — Факт


**61,2**



Доля населения Республики Коми, удовлетворенного условиями для реализации защиты своих прав и законных интересов в мировом суде, от общего количества опрошенных жителей Республики Коми (ежегодно), %



— План — Факт





## ОСНОВНЫЕ РЕЗУЛЬТАТЫ РЕАЛИЗАЦИИ ГОСПРОГРАММЫ ЗА ОТЧЕТНЫЙ ПЕРИОД

Бесплатная юридическая помощь оказана по **722** обращениям граждан, из них:

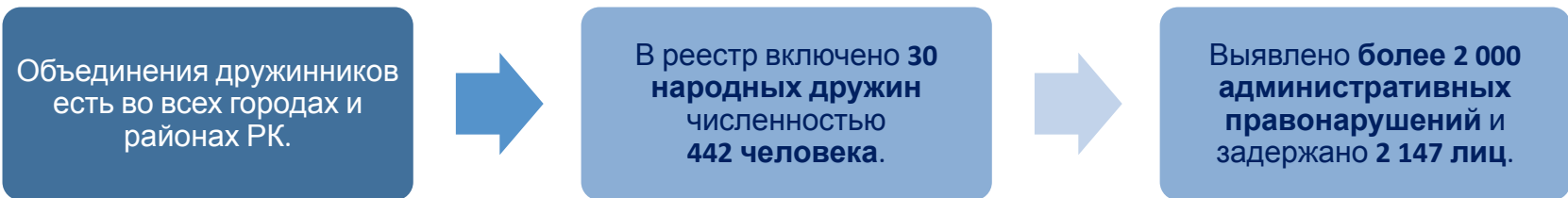
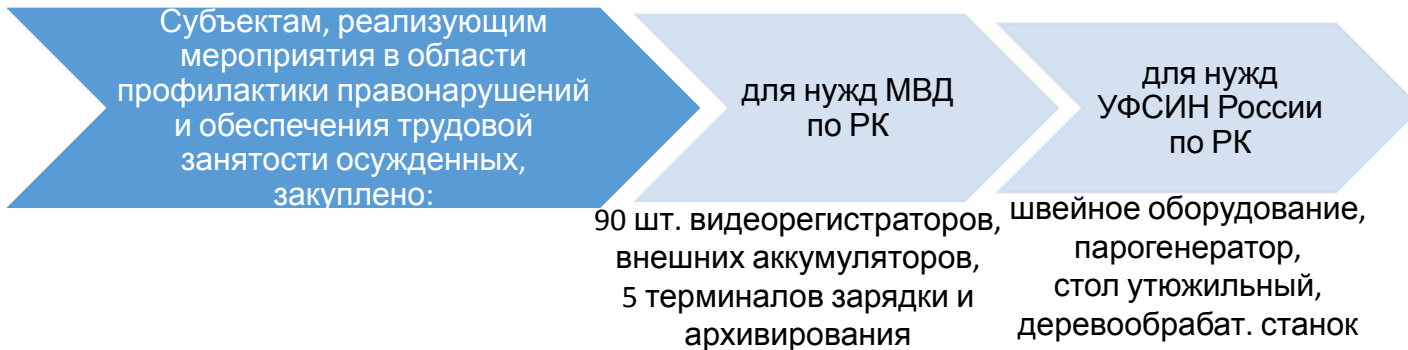
по **560** – в виде  
правового  
консультирования  
в устной  
форме

по **74** – в виде  
правового  
консультирования  
в письменной  
форме

по **70** – в виде  
составления  
документов  
правового  
характера

по **18** – в виде  
представления  
интересов в  
судах

Осуществлена закупка арочных металлообнаружителей, секций передвижных леерных ограждений, которые используются на различных культурных и спортивных мероприятиях.





## 20. ГОСПРОГРАММА РК «ОКАЗАНИЕ СОДЕЙСТВИЯ ДОБРОВОЛЬНОМУ ПЕРЕСЕЛЕНИЮ В РЕСПУБЛИКУ КОМИ СООТЕЧЕСТВЕННИКОВ, ПРОЖИВАЮЩИХ ЗА РУБЕЖОМ»



Утверждена постановлением  
Правительства РК  
от 12.09.2018 № 390.

**ЦЕЛЬ** – стимулирование, создание условий и содействие добровольному переселению соотечественников, проживающих за рубежом, для социально-экономического и демографического развития РК.



**0,001%** от расходов бюджета РК

**Финансирование госпрограммы, млн рублей**



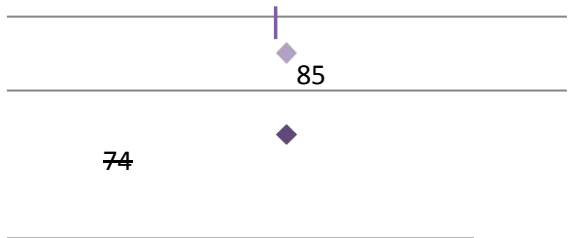


## СВЕДЕНИЯ О ДОСТИЖЕНИИ ЗНАЧЕНИЙ ОТДЕЛЬНЫХ ЦЕЛЕВЫХ ПОКАЗАТЕЛЕЙ (ИНДИКАТОРОВ) ГОСПРОГРАММЫ

**30,3**



Доля участников Государственной программы, имеющих высшее и среднее профессиональное образование, в общем количестве прибывших в Республику Коми участников Государственной программы, %

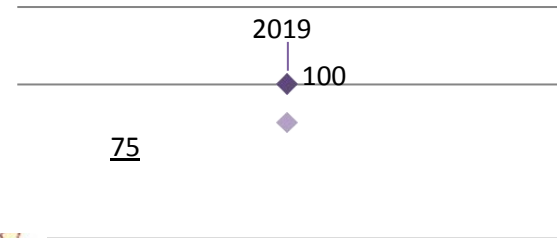


◆ План    ◆ Факт

**100**



Доля участников Государственной программы, занятых трудовой деятельностью, включая открывших собственный бизнес, от числа прибывших участников Государственной программы, на конец отчетного года, %



◆ План    ◆ Факт



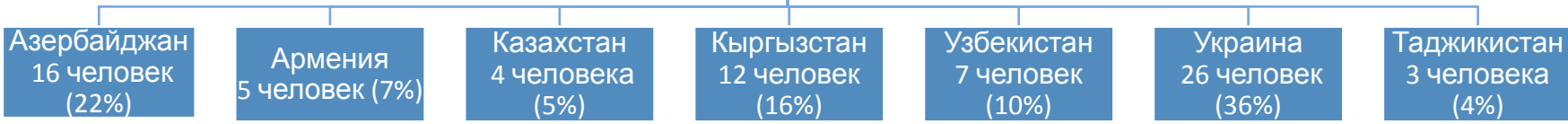




## ОСНОВНЫЕ РЕЗУЛЬТАТЫ РЕАЛИЗАЦИИ ГОСПРОГРАММЫ ЗА ОТЧЕТНЫЙ ПЕРИОД



Категории прибывших и имеющих право на выплаты  
**73 соотечественников по странам исхода:**



Выплаты получили **52 соотечественника (21 участник и 31 член их семей)**, в т. ч. на компенсацию переезда к будущему месту проживания, включая оплату проезда и провоза личных вещей, на уплату гос. пошлины за оформление документов.

Выплаты ожидают **21 соотечественник (6 участников и 15 членов их семей)**.



## ДОПОЛНИТЕЛЬНЫЕ МАТЕРИАЛЫ

С 1 июля 2016 года РК реализует проект «Народный бюджет»

в целях выявления и реализации социально значимых проектов на территориях МО в РК, направленных на привлечение граждан и организаций в решение вопросов местного значения



Нормативная правовая база проекта:

Указ Главы РК от 13 мая 2016 г. № 66 «О проекте «Народный бюджет» в Республике Коми»

Постановление Правительства РК от 20.05.2016 № 252 «О мерах по реализации Указа Главы Республики Коми от 13.05.2016 № 66 «О проекте «Народный бюджет» в Республике Коми»



## ЭТАПЫ РЕАЛИЗАЦИИ ПРОЕКТА «НАРОДНЫЙ БЮДЖЕТ» В 2019 ГОДУ





## РЕАЛИЗАЦИЯ ПРОЕКТА «НАРОДНЫЙ БЮДЖЕТ» В 2019 ГОДУ

По итогам 2019 года на реализацию **276 народных проектов** было потрачено **118,2 млн рублей**, из них:

Проекты реализованы на территории **214 населенных пунктов** РК.



По итогам реализации проектов создано **13 рабочих мест**, а количество временно трудоустроенных составило – **329 человек**.

В 2020-2021 финансирование народных проектов увеличится.

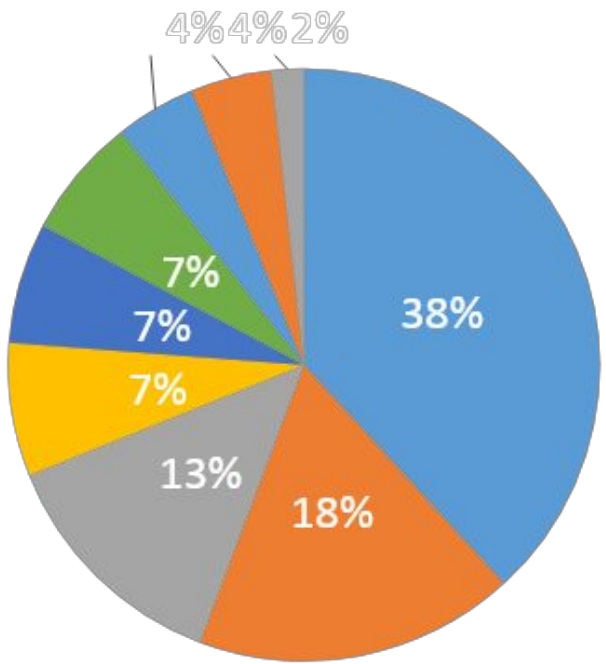


Нововведением 2019 года стал запуск **пилотных проектов:**

- «Бюджет и Мы!» в Ижемском районе
- «Народный бюджет в школе» на территории 5 МО: в Сыктывкаре, Печоре, Княжпогостском, Прилузском и Усть-Вымском районах



## ФИНАНСИРОВАНИЕ ПРОЕКТА «НАРОДНЫЙ БЮДЖЕТ» НА 2019 ГОД



- благоустройство
- занятость населения
- образование
- дорожная деятельность
- культура
- физическая культура и спорт
- агропромышленный комплекс

Направление расходования, млн рублей	2019
благоустройство	34,7
занятость населения	15,9
образование	12,0
дорожная деятельность	6,6
культура	6,0
физическая культура и спорт	6,0
агропромышленный комплекс	4,0
предпринимательство	4,0
этнокультурное развитие	1,6
<b>ВСЕГО из бюджета РК:</b>	<b>90,8</b>



# ЭФФЕКТЫ ОТ ВНЕДРЕНИЯ ИНИЦИАТИВНОГО БЮДЖЕТИРОВАНИЯ

## ЭКОНОМИЧЕСКИЕ

Повышение эффективности расходования бюджетных средств

Повышение сохранности реализованных проектов

Привлечение дополнительного финансирования

## СОЦИАЛЬНЫЕ

Рост вовлеченности граждан в бюджетный процесс

Повышение уровня доверия к власти

Повышение бюджетной грамотности населения

Снижение иждивенческих настроений со стороны населения и активизация его участия в территориальном развитии







## РЕСПУБЛИКАНСКИЙ ТВОРЧЕСКИЙ КОНКУРС ДЛЯ ДЕТЕЙ И МОЛОДЕЖИ «СЕКРЕТЫ ДЕНЕЖКИ»

В 2019 году в рамках реализации Стратегии повышения финансовой грамотности в РФ на 2017-2023 годы Министерством образования, науки и молодежной политики РК при содействии Министерства финансов РК в целях формирования навыков мотивации управления личными финансами, понимания необходимости бережного потребления, повышения уровня финансовой культуры и грамотности проведен республиканский творческий конкурс для детей и молодежи «Секреты денежки»



Конкурс проводился среди воспитанников дошкольных образовательных учреждений, учеников школ, студентов средних профессиональных образовательных организаций, высших учебных заведений, а также молодых специалистов не старше 30 лет.



На Конкурс поступило **62 заявки.**







## КОНКУРС ПРОЕКТОВ ПО ПРЕДОСТАВЛЕНИЮ БЮДЖЕТА ДЛЯ ГРАЖДАН

Министерством образования, науки и молодежной политики РК совместно с ГОУ ВО КРАГСИУ в целях выявления и распространения лучшей практики формирования бюджета публично-правового образования в формате, обеспечивающем открытость и доступность для граждан информации об управлении общественными финансами проведен **конкурс проектов по предоставлению бюджета для граждан**

**Моему дотационному малому с любовью**

Что наша жизнь, друзья, игра!  
Игра со многим неизвестным.  
Старуха карты раздала..  
Кто проиграл – пропал безвестным..

Пусть говорят, что Сыктывдин  
Бюджет не выдержит проблем,  
Что черной меткой он отмечен!  
Но заявлю громко всем:

Бюджетной росписью на год  
Нам жизнь по пунктам расписали.  
И может, не было б забот,  
Когда бы не было печали.

Поменьше лишних слов на вече  
И помощь оказать готов  
Бюджет тому, кто точно знает  
Что результат будет без слов.



Победители конкурса были награждены дипломами Министерства образования, науки и молодежной политики РК и призами в денежной форме. Всем участникам конкурса были вручены сертификаты участников.



С работами победителей конкурса можно ознакомиться на портале финансовой грамотности:  
<https://fingram.rkomi.ru/pages/48/62>





## МЕЖРЕГИОНАЛЬНЫЙ КОНКУРС ЭССЕ «ДЕНЬ РУБЛЯ»

Министерством финансов РК совместно с Министерством образования, науки и молодежной политики РК в целях формирования навыков управления личными финансами, повышения уровня финансовой культуры и грамотности, а также повышения уровня знаний студентов об истории финансовой системы в РФ проведен

↓ **региональный этап Межрегионального конкурса эссе «День Рубля»** ↓

Конкурс проводился среди обучающихся **7-11 классов** общеобразовательных организаций, **студентов** организаций среднего профессионального образования, в т. ч. детей-инвалидов и обучающихся с ограниченными возможностями здоровья.



На Конкурс поступило **77 заявок**, из которых **69 работ** допущено к этапу оценки из **13 муниципальных районов** и **городских округов** республики.

Отбор победителей осуществлялся Конкурсной комиссией на основании оценки согласно **Положению** о проведении регионального этапа Межрегионального конкурса эссе «День рубля», утвержденного Приказом Министерства образования, науки и молодежной политики РК  
№ 929 от 18.10.2019.



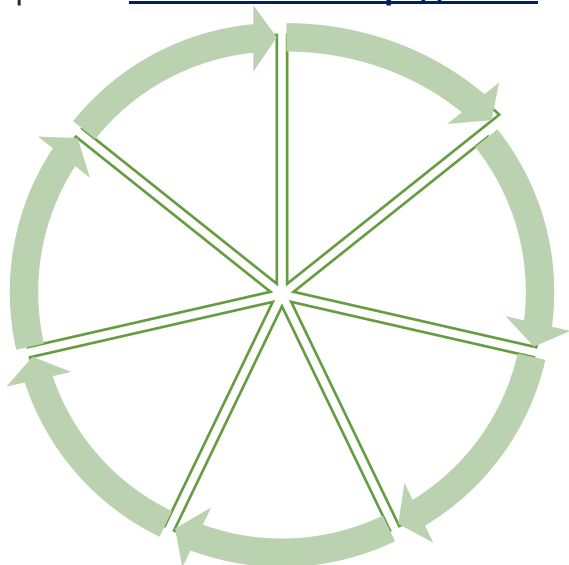


## РЕСПУБЛИКАНСКИЙ КОНКУРС МЕТОДИЧЕСКИХ и ПРОЕКТНЫХ РАЗРАБОТОК «ПОВЫШЕНИЕ ФИНАНСОВОЙ ГРАМОТНОСТИ»

Министерством образования, науки и молодежной политики РК, ГОУ ВО КРАГСИУ в целях выявления и поддержки образовательных и проектных практик и инициатив педагогов организаций, реализующих программы начального, основного и среднего общего образования, дополнительного образования, направленных на повышение финансовой грамотности обучающихся, в РК проведен республиканский конкурс **методических и проектных разработок «Повышение финансовой грамотности».**



- Конкурс проводился
- в рамках **обязательных предметов**

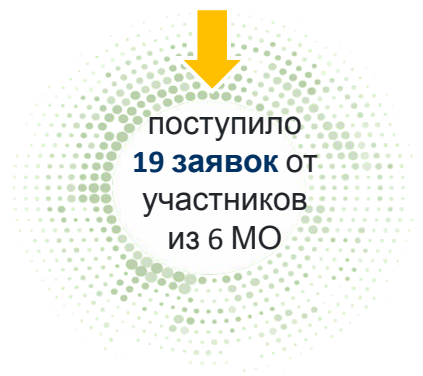


- в рамках **дополнительных** или **элективных уроков**, во внеурочной деятельности;
- в рамках занятий по доп. общеобразоват. программам в образовательных учреждениях.



Конкурсные работы оценивались в **номинациях:**

- «Методическая разработка»;
- «Проектная разработка».



поступило  
**19 заявок** от  
участников  
из 6 МО

Отбор победителей осуществлялся Конкурсной комиссией согласно **Положению** о проведении республиканского конкурса методических и проектных разработок «Повышение финансовой грамотности», утвержденного Приказом Министерства образования, науки и молодежной политики РК № 739 от 27.08.2019.



## ФИНАНСОВАЯ ГРАМОТНОСТЬ НАСЕЛЕНИЯ РК

28.03.2019 - создан  
Региональный центр повышения  
финансовой грамотности

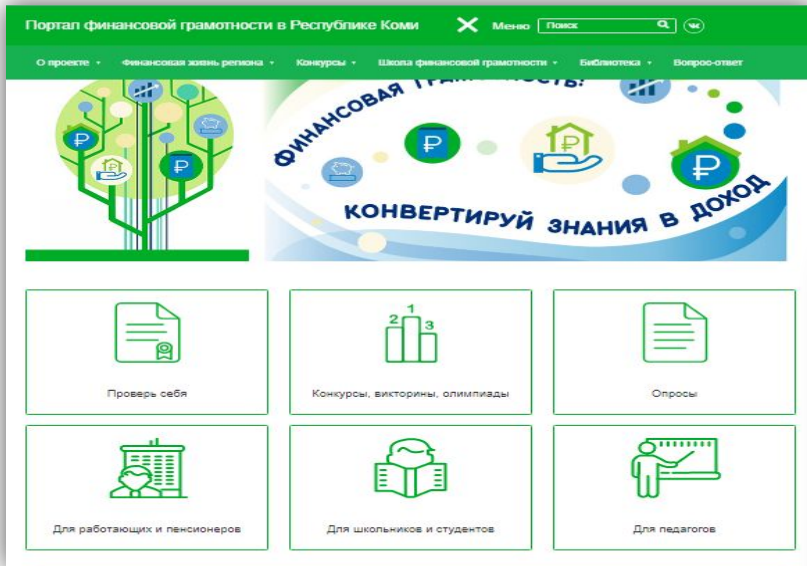
23.09.2019 - запущен  
Портал финансовой грамотности  
Республики Коми  
<http://fingram.rkomi.ru/>

Итоги реализации в 2019 году  
Региональной программы повышения  
финансовой грамотности в РК:

**2 121** мероприятие

**85** тысяч жителей приняли участие


**28** тысяч жителей получили  
финансовые консультации







# ОЦЕНКА РК В РЕЙТИНГЕ СУБЪЕКТОВ РФ ПО УРОВНЮ ОТКРЫТОСТИ БЮДЖЕТНЫХ ДАННЫХ



## Оценка РК в рейтинге субъектов РФ по уровню открытости бюджетных данных в 2017-2019 годах

(методика оценки ежегодно корректируется НИФИ)



### Оценка РК по качеству управления региональными финансами

\*надлежащее качество

2017 **Группа С:** средний уровень

2018 **Группа А:** очень высокий уровень

2019 **Группа В:** высокий уровень



**КОНТАКТНАЯ ИНФОРМАЦИЯ**



ФИО	ДОЛЖНОСТЬ	ТЕЛЕФОН	КАБИНЕТ	ПРИЕМ ГРАЖДАН
Рубцова Галина Зиславовна	Заместитель Председателя Правительства Республики Коми - министр	x	708	второй четверг месяца
Милевич Елена Александровна	Приемная	28-64-05 факс: 301685	707	x
Комлев Александр Сергеевич	Первый заместитель министра	28-64-02	703	первый вторник месяца
Петухов Владимир Владимирович	Заместитель министра	28-64-03	711	третья среда месяца
Маегов Алексей Павлович	Заместитель министра	28-64-04	725	последний четверг месяца



**АДРЕС:** г. Сыктывкар, ул  
Коммунистическая, 1



**ЭЛЕКТРОННЫЙ АДРЕС:**  
minfin@minfin.rkomi.ru



**ОФИЦИАЛЬНЫЙ САЙТ:**  
minfin.rkomi.ru



**СТРАНИЦА ВК:**  
vk.com/minfinrk



**СТРАНИЦА В ТВИТТЕРЕ:**  
twitter.com/minfinrk