



# Художественный портрет

- ▶ Из истории портрета.
- ▶ От иконы к портрету.
- ▶ Изображение головы человека.


▶ Части лица:

- 1. Губы.
- 2. Ухо.
- 3. Нос.


# Художественный портрет



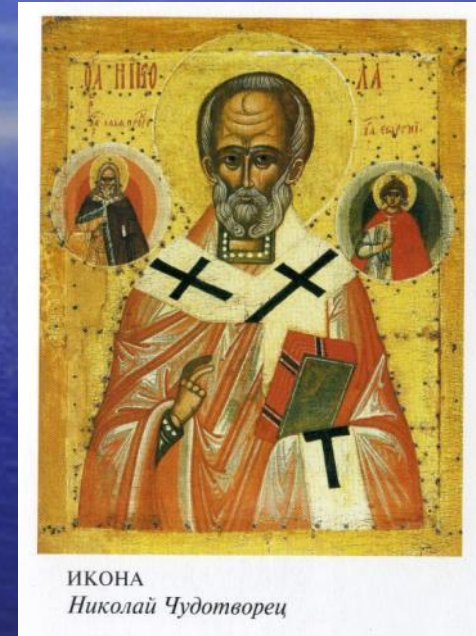
# От иконы к портрету



ИКОНА  
Благовещенье Устюжское



ИКОНА  
Спас Вседержитель




ИКОНА  
Николай Чудотворец


- Икона не картина. Это как бы окно, помогающее человеку во время молитвы заглянуть в другой высший мир. Здесь нет глубокого, уходящего вдаль пространства. Очень часто предметы на иконе по мере удаления в глубину не уменьшаются, а увеличиваются, как бы разворачиваются навстречу зрителю. Это удивительное явление называется «обратной перспективой», благодаря которому, икона будто открывается навстречу человеку.



# От иконы к портрету



"Чудо Архангела Михаила о Флоре и Лавре"



А. Рублёв "Троица"

# Симон Ушаков




*Спас Нерукотворный*

Работа неизвестного художника

С. УШАКОВ  
Спас Нерукотворный



ПАРСУНА  
Князь М.В. Скопин-Шуйский



- Название «парсуна» пошло от латинского слова «персона», то есть лицо. Позже вместо «парсуна» стали говорить «портрет».

*Икона - парсуна - портрет*

- Под словом «портрет» подразумевают изображение человека, то есть его лица или всего силуэта.
- Портрет всегда был и остаётся одной из основных тем в изобразительном искусстве.
- Магия взгляда, необычайная глубокая одухотворённость, величие и трагизм души человека – особенности его психологической сущности, всё то, что фотография в наши дни частично лишила рисованный или художественный портрет, единственного когда – то средства изображения и передачи черт лица человека.

# *«Мона Лиза» Леонардо да Винчи 1503г.*



*«Эта красота, к которой стремится изболевшаяся душа, весь опыт мира собраны здесь и воплощены в форму женщины... Животное начало в отношении к жизни в Древней Греции, страстность мира, грехи Борджиа...*

*Она старше скал, среди которых сидит, как вампир, она умирала множество раз и познала тайны гробницы, она погружалась в глубины морей и путешествовала за драгоценными тканями с восточными купцами, как Леда, была матерью Елены Прекрасной, как святая Анна*







# Боровиковский Владимир Лукич

(1757-1825)



"Лизынька и Дашенька"




Портрет сестёр княжен Гагариных.



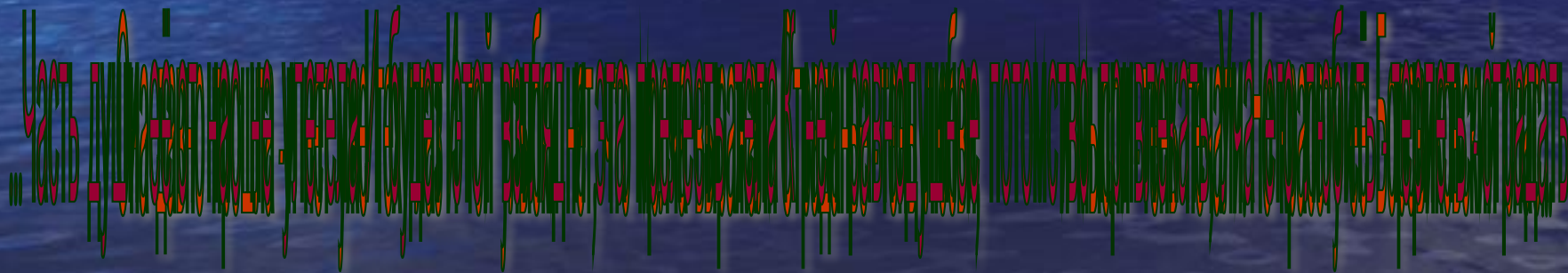
Портрет князя А.Б.Куракина



Портрет Екатерины II



Портрет Павла I




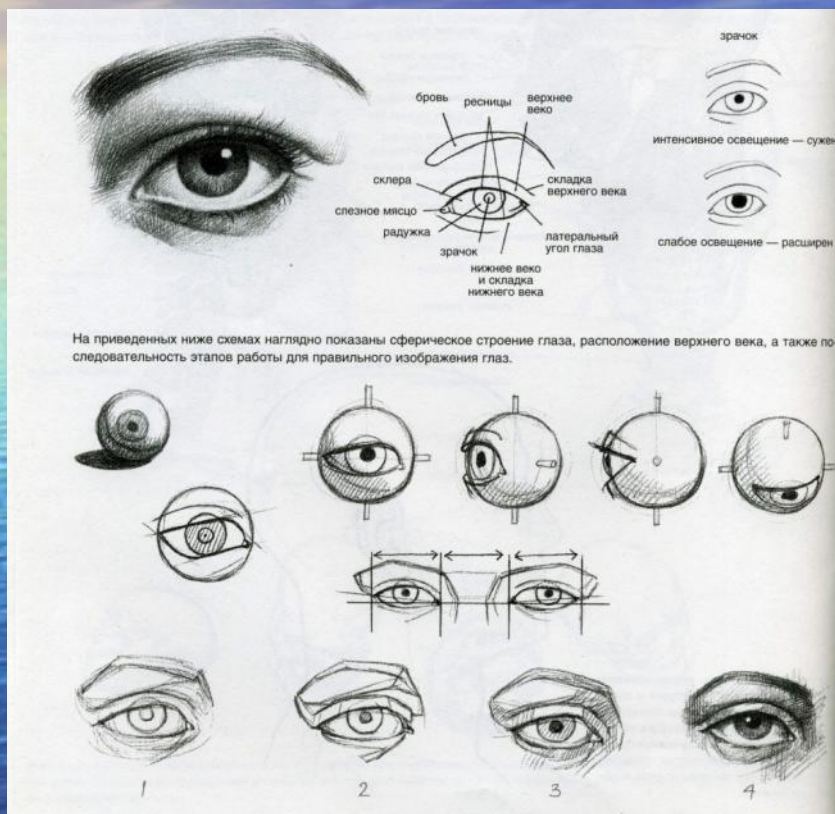


"Мона Лиза" Леонардо да Винчи



М.И.Лопухина В.Л. Боровиковский

# Части лица

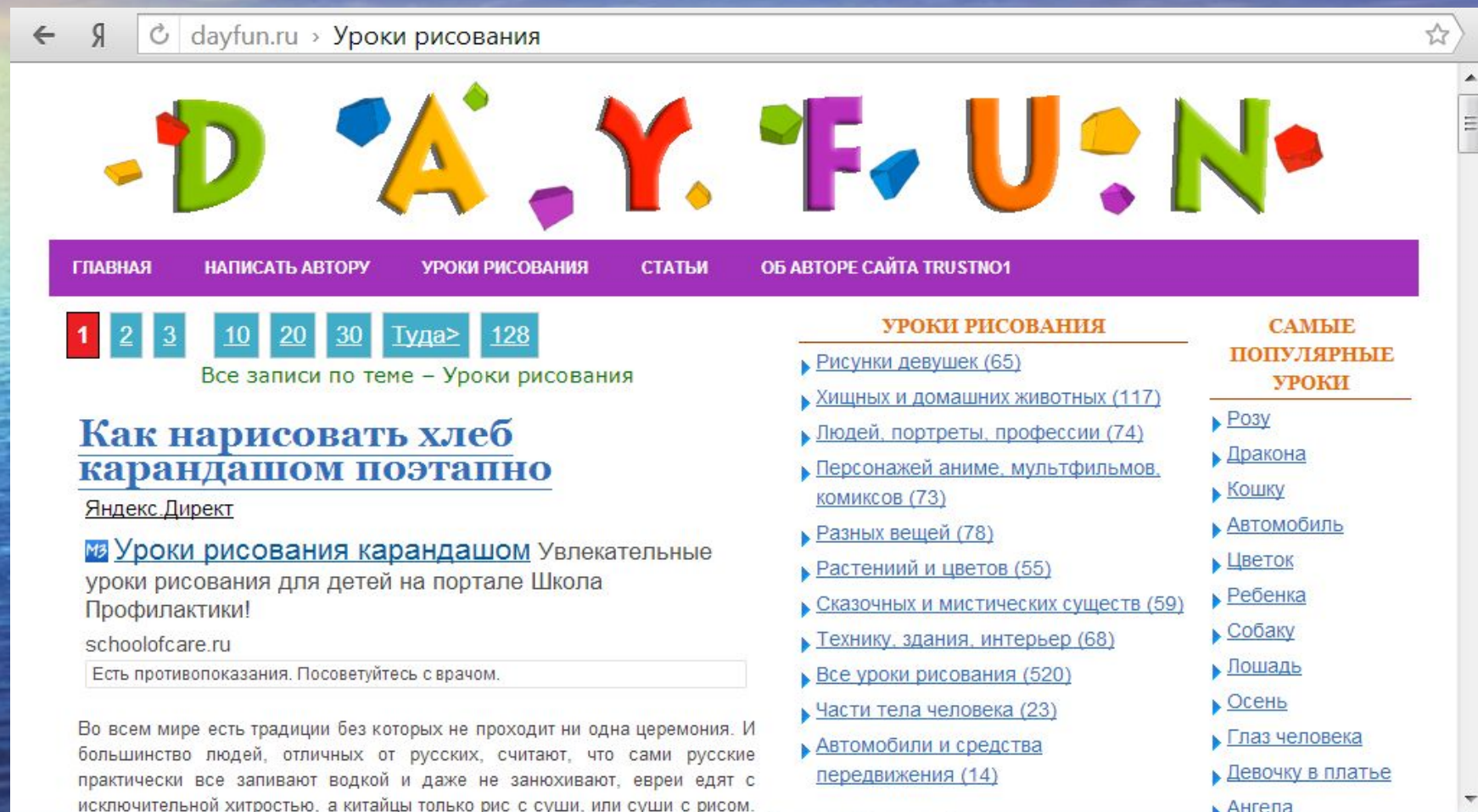


## Глаза



# ЭЛЕКТРОННЫЙ РЕСУРС

<http://dayfun.ru/>



← Я  ☆

# DAYFUN

ГЛАВНАЯ   НАПИСАТЬ АВТОРУ   УРОКИ РИСОВАНИЯ   СТАТЬИ   ОБ АВТОРЕ САЙТА TRUSTНО1

1 2 3 10 20 30  128

Все записи по теме – Уроки рисования

## Как нарисовать хлеб карандашом поэтапно

Яндекс Директ

**12** Уроки рисования карандашом Увлекательные уроки рисования для детей на портале Школа Профилактики!  
schoolofcare.ru

Во всем мире есть традиции без которых не проходит ни одна церемония. И большинство людей, отличных от русских, считают, что сами русские практически все запивают водкой и даже не занюхивают, евреи едят с исключительной хитростью, а китайцы только рис с суши, или суши с рисом.

### УРОКИ РИСОВАНИЯ


- ▶ [Рисунки девушек \(65\)](#)
- ▶ [Хищных и домашних животных \(117\)](#)
- ▶ [Людей, портреты, профессии \(74\)](#)
- ▶ [Персонажей аниме, мультфильмов, комиксов \(73\)](#)
- ▶ [Разных вещей \(78\)](#)
- ▶ [Растений и цветов \(55\)](#)
- ▶ [Сказочных и мистических существ \(59\)](#)
- ▶ [Технику, здания, интерьер \(68\)](#)
- ▶ [Все уроки рисования \(520\)](#)
- ▶ [Части тела человека \(23\)](#)
- ▶ [Автомобили и средства передвижения \(14\)](#)

### САМЫЕ ПОПУЛЯРНЫЕ УРОКИ

- ▶ [Розу](#)
- ▶ [Дракона](#)
- ▶ [Кошку](#)
- ▶ [Автомобиль](#)
- ▶ [Цветок](#)
- ▶ [Ребенка](#)
- ▶ [Собаку](#)
- ▶ [Лошадь](#)
- ▶ [Осень](#)
- ▶ [Глаз человека](#)
- ▶ [Девочку в платье](#)
- ▶ [Ангела](#)

# <http://cluclu.ru/blog/risovanie/1172.html>

← Я  ↗ ☆

 **Cluclu** руководие

Помощь События

Зарегистрироваться **Войти**

Поиск по публикациям  **Найти**

**Cluclu** Публикации **МЫ**


Новые тематические **+3** Личные • Разделы

**Vanessa** 0 0 2 18 сентября 2012, 15:16

## Рисование поэтапно - выразительные глаза человека

Рисование → [Уроки рисования для начинающих карандашом, поэтапный метод](#)

Яндекс.Директ



**Курс по рисованию для взрослых**  
Дистанционно в ЕШКО. Это Ваш шанс быстро и легко научиться рисовать!

[Пробный урок бесплатно](#)

**Карандаш для макияжа глаз**  
Четкий контур и выразительность одним взмахом от Мэйбеллин Нью-Йорк!  
[maybelline.com.ru](http://maybelline.com.ru)

**Тур в отпуск: «Княжеская Русь»**  
От 2 до 8 дней по Золотому кольцу! Суздаль -Боголюбово! Бронировать он-лайн  
Адрес и телефон [feltur.ru](http://feltur.ru)


**Cluclu** **Топ**


- Тильда, мягкие игрушки своими руками, выкройки 20.01
- Вышивание крестиком - схемы вышивки для начинающих, картинки 18.22
- Руководие - мастер классы по шитью оригинальных вещей, мастер классы 17.96
- Бисероплетение, поделки и украшения из бисера, мастер классы и схемы 17.42

[http://antigorod.com/theory/paint\\_theory/6307-osnovy-zhivopisi-risuem-glaz.html](http://antigorod.com/theory/paint_theory/6307-osnovy-zhivopisi-risuem-glaz.html)


← Я  ↗ ☆

ИСКУССТВО    РАЗВИТИЕ    ТВОРЧЕ МІСТО    АФИША    + Добавить свою работу

 **Основы живописи. Рисуем глаз**






 **VooDoo**  
Антигород

Уроки » Рисование




Основы живописи. Рисуем глаз

**НОВОЕ НА САЙТЕ**

-  Лучшее предложение. Рецензия Кинообзоры
-  Яков Есепкин Тупик Стихи
-  Азбука Розанова. Россия, русские, Русь Рассказы
-  Теплые картины Леонида Афремова Природа и архитектура
-  Кухонная рапсодия Фильмы

**РАЗВИТИЕ**

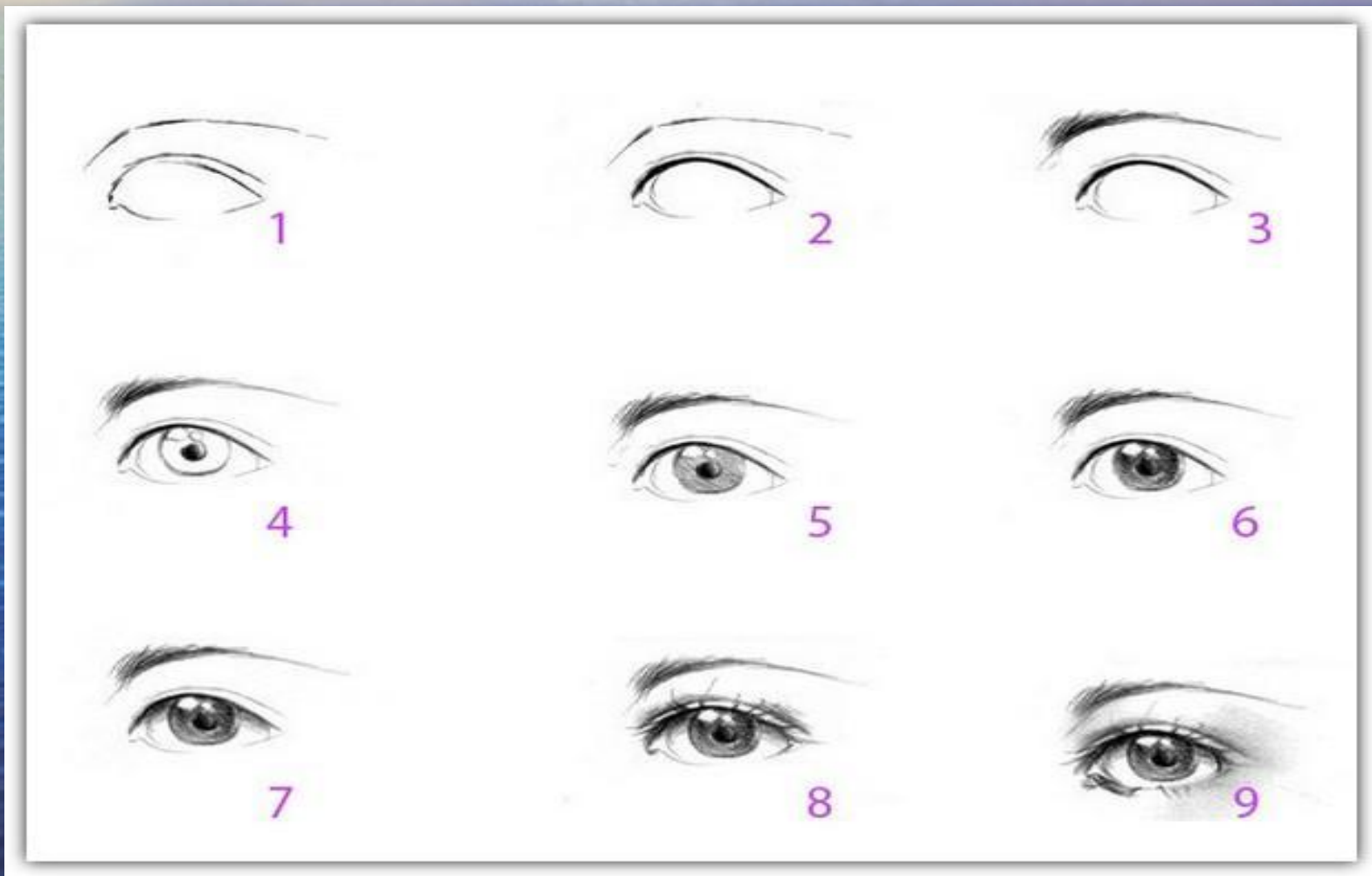
 Программы для творчества

# Используемая литература:

- *Д. Чиварди «Рисунок. Художественный портрет»*
- *В.И. Порудоминский «Первая Третьяковка»*
- *Р. Уоллейс «Мир Леонардо»*
- *Г.В. Никодеми «Рисунок. Школа рисунка»*
- *Л.М. Жукова «Азбука русской живописи»*
- *Г. Ветрова «Русское искусство»*



# Поэтапное изображение глаза человека



Урок окончен. Благодарю за внимание

