



Урок 113


Упражнение в письме букв,
соединений, слов и предложений



Правильно сиди



Правильно держи ручку





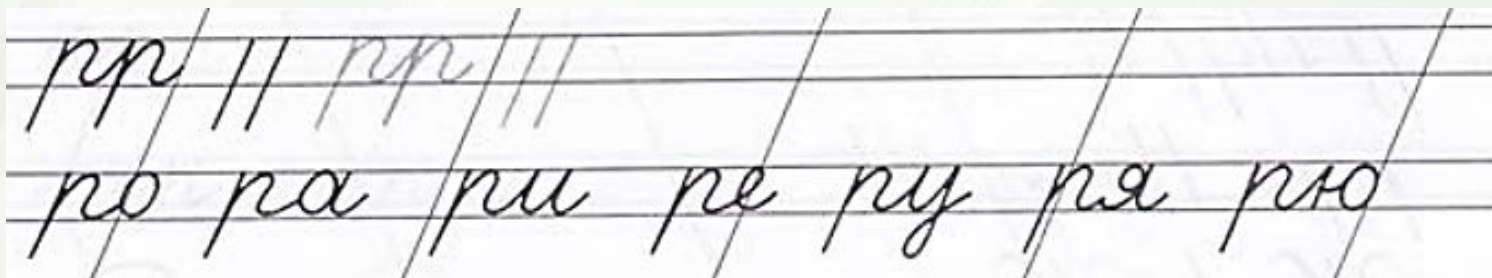

Повторение

- Назови буквы.
- Раздели их на 2 группы . Объясни.

А п У д ч ы и о В э




Чистописание





Физминутка

Мы писали , мы писали,
Наши пальчики устали.
Мы немного отдохнём
И опять писать начнём.

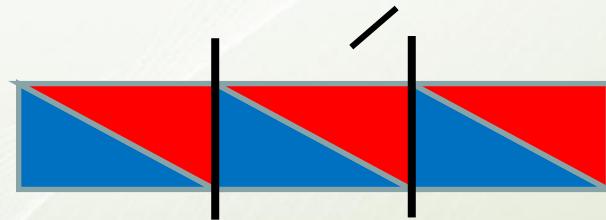




Разгадай ребус. Составь схему слова.



ра^або́та



- Напиши слово 2 раза . Обозначь ударение. Подчеркни букву, обозначающую безударный гласный.



Когда так говорят?

Работать не покладая рук.

Работать спустя рукава.





Словарный диктант

- Послушай слова.
(Нажми на значок для воспроизведения звука.)



- Вспомни , как пишутся эти слова.
- Запиши слова в тетрадь.





Проверь себя


город Москва молоко

- Какое слово «Лишнее»? Почему?
- Обозначь в словах ударение. Подчеркни буквы, обозначающие безударные гласные звуки.





Составь рассказ по рисунку.



Весна в городе



Физминутка

Мы читали, мы писали,
Наши плечики устали.
Чтобы плечики размять,
Надо ручками махать.
А теперь давайте, брат,
За учёбу приниматься.





Повторение

Предложение – это слово или несколько слов, которые выражают законченную мысль.





Работа в тетради

Лиса – красивое животное.
У неё рыжая шерстка. Хвост
длинной и пушистой. Глаза
умные и хитрые.

- Прочитай текст.
- Сколько в нём предложений.
- Спиши первые два предложения .





Рефлексия

- Что ты повторил на уроке?
- Какое задание показалось самым трудным?
- Оцени свою работу на уроке на «Лесенке успеха».

ЛЕСЕНКА УСПЕХА





Интернет – ресурсы:

http://kolobok154.edusite.ru/images/p9_sova.jpg сова

<https://www.maam.ru/kartinki/ruskii-jazyk/frazeologija/-rabotat-spustja-rukav-a-frazeologizmy-dlja-detei.html> работать спустя рукава

<https://www.pinterest.ru/pin/633952085021454088/> рисунок «В городе»

Шаблон для презентации:

Ранько Е. А. учитель МАОУ лицей №2 г. Иваново