

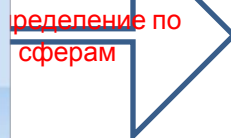
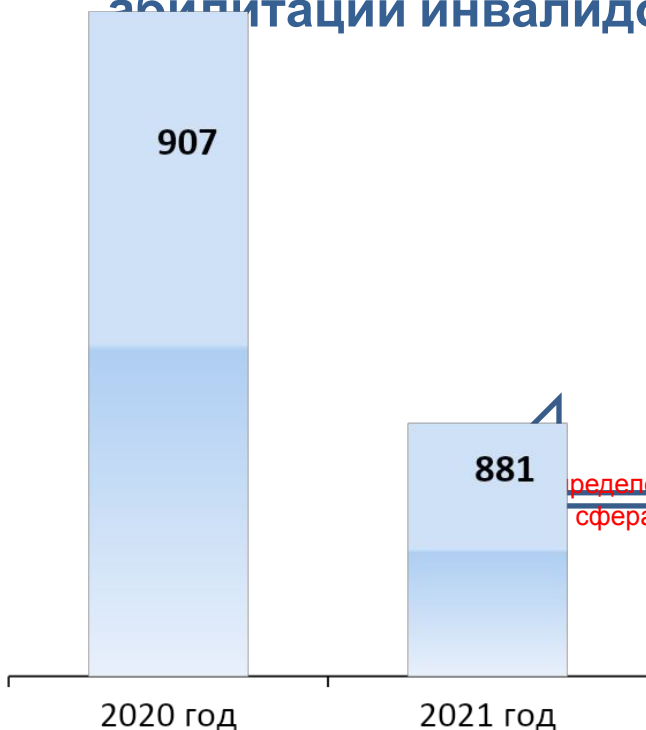
Мониторинг развития системы комплексной реабилитации и абилитации инвалидов, в том числе детей-инвалидов, на 1 января 2022 года (организации, предоставляющие услуги по реабилитации)

Профиль организаций, оказывающих реабилитационные услуги	Количество организаций, оказывающих услуги по реабилитации и абилитации инвалидам, ед.	Организации, включенные в региональные системы комплексной реабилитации	
		Количество, ед.	Удельный вес, %
в сфере образования	21 318	10 733	50,3
в сфере культуры	7 002	752	10,7
в сфере социальной защиты населения	3 831	2 773	72,4
в сфере здравоохранения	1 690	1 159	68,6
в сфере занятости населения	1 628	1 201	73,8
в сфере физической культуры и спорта	794	335	42,2
ВСЕГО	36 263	16 953	46,8

Процесс включения организаций в региональные системы комплексной реабилитации наиболее активно осуществляется именно в тех сферах , где имеется наибольшая по объему потребность инвалидов в получении реабилитационных услуг



Мониторинг развития системы комплексной реабилитации и абилитации инвалидов, в том числе детей-инвалидов на 1 января 2022 года (количество МРЦ)



- 59,7 % - органы социальной защиты населения
- 16,6 % - органы образования
- 13,0 % - органы занятости населения
- 8,9 % - органы культуры
- 1,8 % - органы физической культуры и спорта

В 2021 году в предоставлении реабилитационных и абилитационных услуг инвалидам было задействовано 237,8 тыс. специалистов, в 2020 году соответственно – 242,7 тыс. человек.



Укомплектованность кадрами реабилитационных организаций в 2021 году по сравнению с 2020 годом находится практически на одном уровне и составляет 80,4 % и 81,1 % соответственно

Мониторинг развития системы комплексной реабилитации и абилитации инвалидов, в том числе детей-инвалидов (действующие ИПРА)

Численность инвалидов, имеющих ИПРА – 6 258,5 тыс. чел.

2021

Численность инвалидов, имеющих ИПРА - 6 002,3 тыс. чел.

2020



Вывод: Регионы располагают сведениями о действующих ИПРА в отношении 5,92 млн. инвалидов в возрасте 18 лет и старше (55,8 % от числа всех взрослых инвалидов по данным ФГИС ФРИ) и действующих ИПРА в отношении 568,0 тыс. детей-инвалидов (77,9 % от числа всех детей-инвалидов по данным ФГИС ФРИ).

Мониторинг развития системы комплексной реабилитации и абилитации инвалидов, в том числе детей-инвалидов на 1 января 2022 года (организации, предоставляющие услуги по реабилитации в Свердловский области)

Профиль организаций, оказывающих реабилитационные услуги	Количество организаций, оказывающих услуги по реабилитации и абилитации инвалидам, ед.	Организации, включенные в региональные системы комплексной реабилитации	
		Количество, ед.	Удельный вес, %
в сфере образования	197	32	16,2
в сфере культуры	15	15	100,0
в сфере социальной защиты населения	143	92	64,3
в сфере здравоохранения	106	106	100,0
в сфере занятости населения	41	41	100,0
в сфере физической культуры и спорта	3	3	100,0
ВСЕГО	505	289	57,2

Из 6 сфер по 4-м имеется стопроцентный уровень включенности организаций в региональную систему комплексной реабилитации и абилитации инвалидов, в том числе детей-инвалидов



Мониторинг развития системы комплексной реабилитации и абилитации инвалидов, в том числе детей-инвалидов на 1 января 2022 года (организации, предоставляющие услуги по реабилитации в Тюменской области)

Профиль организаций, оказывающих реабилитационные услуги	Количество организаций, оказывающих услуги по реабилитации и абилитации инвалидам, ед.	Организации, включенные в региональные системы комплексной реабилитации	
		Количество, ед.	Удельный вес, %
в сфере образования	280	280	100,0
в сфере культуры	82	0	-
в сфере социальной защиты населения	47	38	80,9
в сфере здравоохранения	35	24	68,6
в сфере занятости населения	22	0	-
в сфере физической культуры и спорта	56	0	-
ВСЕГО	522	342	65,5

Процесс включения организаций в региональные системы комплексной реабилитации наиболее активно осуществляется в тех сферах, где имеется наибольшая по объему потребность инвалидов в получении реабилитационных услуг



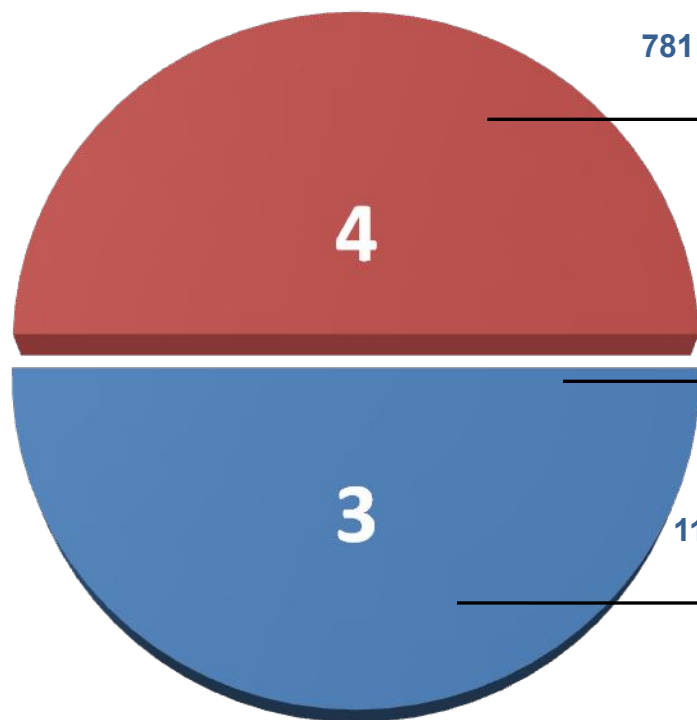


СВЕРДЛОВСКАЯ ОБЛАСТЬ

ТЮМЕНСКАЯ ОБЛАСТЬ

■ Стационарные организации

■ Амбулаторные организации



781 чел.

Численность детей-инвалидов, обслуженных в амбулаторных условиях в 2020 г.

346 чел.

97 ед.

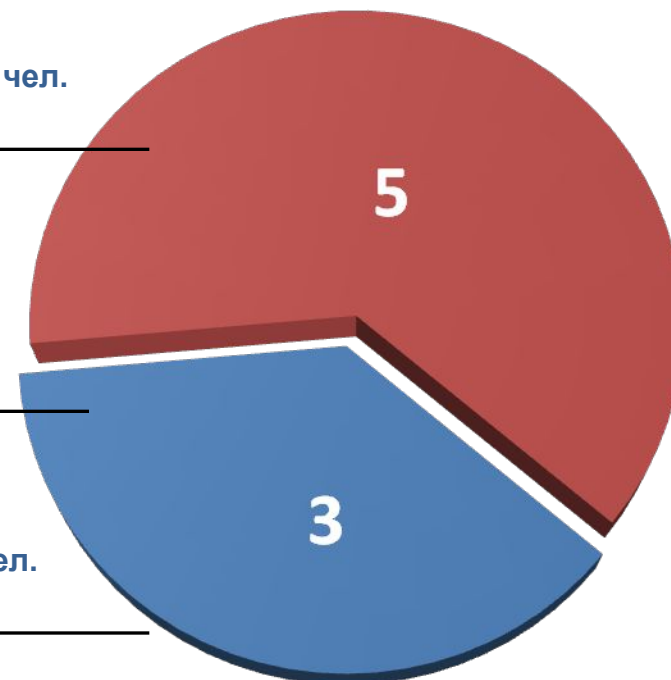
Количество фактически развернутых коек

185 ед.

1112 чел.

Численность детей-инвалидов, обслуженных на фактически развернутых койках в стационарных условиях в 2020 г.

497 чел.

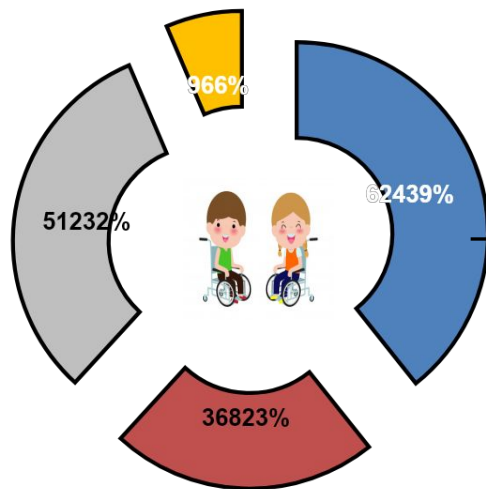


Реабилитационные организации, которые могут предоставлять услуги в соответствии с проектом стандарта услуг по комплексной реабилитации и абилитации детей-инвалидов

Сведения о планируемом охвате детей-инвалидов услугами по комплексной реабилитации и абилитации в ходе пилотного проекта

 участники пилотного проекта – дети в возрасте 4-17 лет с впервые установленной инвалидностью

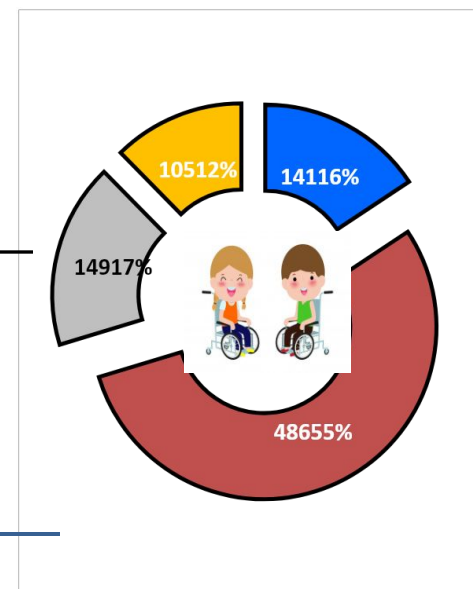
СВЕРДЛОВСКАЯ ОБЛАСТЬ



1600 детей в возрасте 4-17 лет, впервые получили инвалидность в 2020 г.

- Группа А (психические расстройства)
- Группа Б (двигательные нарушения)
- Группа К (нарушения функций внутренних органов)
- Другие группы

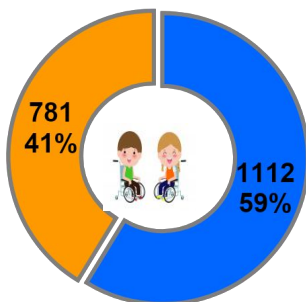
ТЮМЕНСКАЯ ОБЛАСТЬ



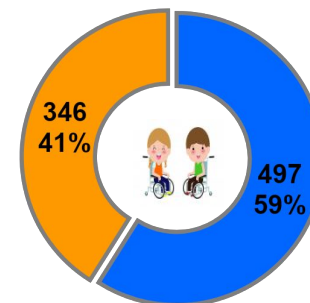
881 ребенок в возрасте 4-17 лет, впервые получил инвалидность в 2020 г.

1844 (более 100%) ребенка – инвалида ежегодно

- Стационарные организации
- Амбулаторные организации



843 (97,5%) ребенка – инвалида ежегодно

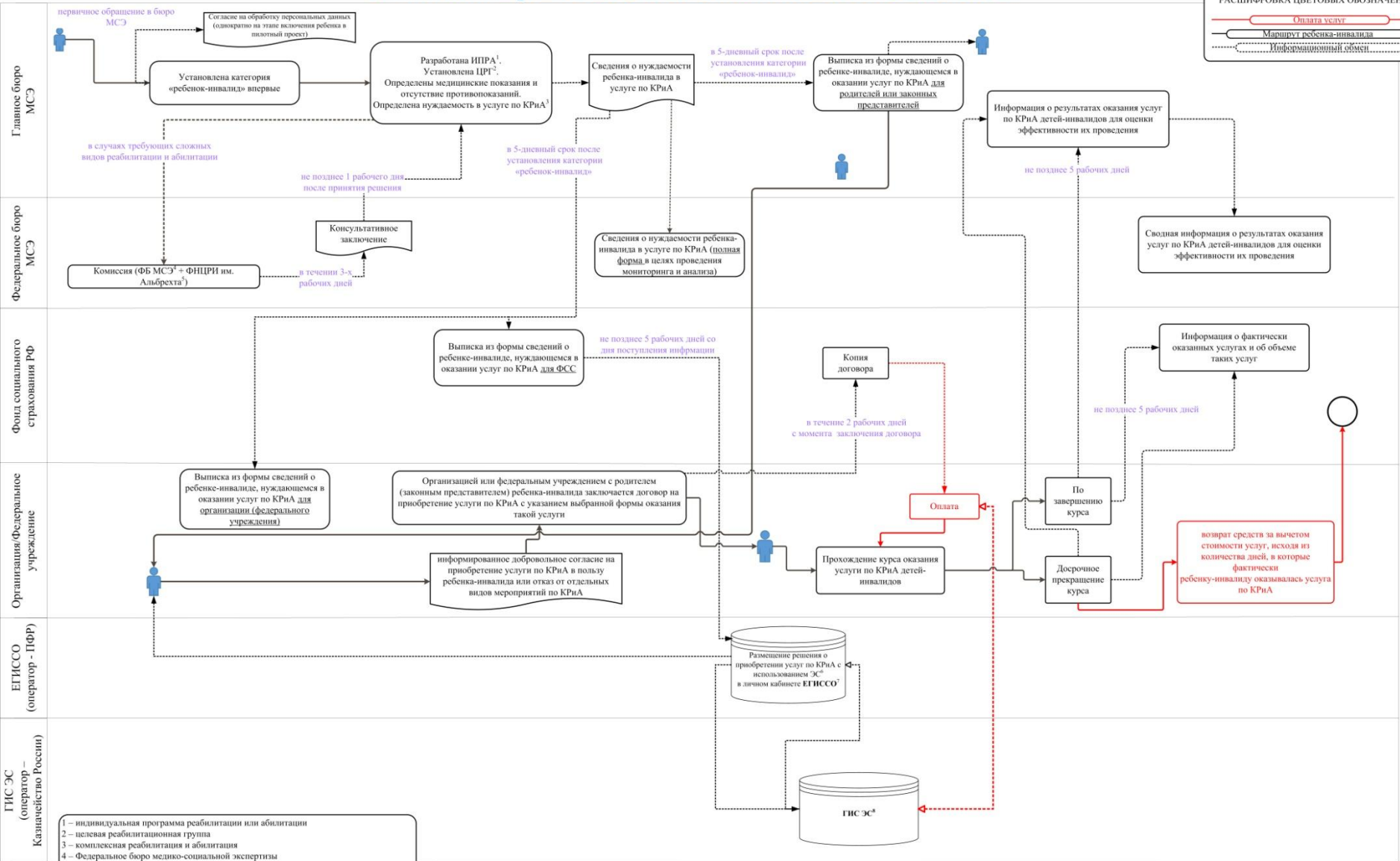


Планируемый пилотными регионами ежегодный охват участников пилотного проекта услугами по комплексной реабилитации и абилитации

	Свердловская область	ВСЕГО	Группа 1.	Группа 2.	Группа 3.	Группа 4.	Группа 5.	Группа 6.	Группа 7.	Группа 8.	Группа 9.	Группа 10.	Группа 11.
1	2	3	4	5	6	7	8	9	10	11	12	13	14
1	Государственное казенное стационарное учреждение социального обслуживания Свердловской области «Екатеринбургский детский дом-интернат для умственно отсталых детей» (стационарная форма)	714	701						11	1	1		
2	Государственное автономное учреждение Свердловской области «Областной центр реабилитации инвалидов» (стационарная форма)	97	8	4	4	4			77				
3	Государственное казенное учреждение социального обслуживания Свердловской области «Социально-реабилитационный центр для несовершеннолетних «Красногорский» города Каменска-Уральского» (стационарная форма)	140	100				2	22	11			2	3
4	Государственное автономное учреждение социального обслуживания Свердловской области «Реабилитационный центр для детей и подростков с ограниченными возможностями «Талисман» города Екатеринбурга» (полустационарная)	209	59	20			10	110				4	6
5	Государственное автономное учреждение социального обслуживания Свердловской области «Реабилитационный центр для детей и подростков с ограниченными возможностями «Лювена» Кировского района города Екатеринбурга» (полустационарная)	143	54	12			6	66				2	3
6	Государственное автономное учреждение социального обслуживания Свердловской области «Реабилитационный центр для детей и подростков с ограниченными возможностями города Каменска-Уральского» » (полустационарная)	111	20	20			10	56				2	3
7	Государственное автономное учреждение социального обслуживания Свердловской области «Реабилитационный центр для детей и подростков с ограниченными возможностями Дзержинского района города Нижний Тагил» » (полустационарная)	430	108	22	22	22	11	130	64			22	29
	ИТОГО:	1844	1050	78	26	26	39	384	163	1	1	32	44

Тюменская область		ВСЕГО	Группа 1.	Группа 2.	Группа 3.	Группа 4.	Группа 5.	Группа 6.	Группа 7.	Группа 8.	Группа 9.	Группа 10.	Группа 11.
1	2	3	4	5	6	7	8	9	10	11	12	13	14
1	Автономное стационарное учреждение социального обслуживания населения Тюменской области «Детский психоневрологический дом-интернат» (стационарная форма)	173	115						50	8			
2	Автономное учреждение социального обслуживания населения Тюменской области «Областной реабилитационный центр для детей и подростков с ограниченными возможностями «Родник» (стационарная форма)	284	60					100	124				
3	Автономное учреждение социального обслуживания населения Тюменской области «Центр медицинской и социальной реабилитации «Пышма» (стационарная форма)	40	18	15	5	1	1						
4	Автономное учреждение социального обслуживания населения Тюменской области «Социально-реабилитационный центр для несовершеннолетних «Согласие» г. Ишима (полустационарная форма)	31						15	16				
5	Автономное учреждение социального обслуживания населения Тюменской области «Областной центр реабилитации инвалидов» (полустационарная форма)	194	34				35	42	61			10	12
6	Автономное учреждение Тюменской области «Комплексный центр социального обслуживания населения Тюменского района» (полустационарная форма)	66	12				20	23	11				
7	Автономное учреждение социального обслуживания населения Тюменской области «Социально-реабилитационный центр для несовершеннолетних г. Тобольска» (полустационарная форма)	42	14				13	10	5				
8	Автономное учреждение социального обслуживания населения Тюменской области «Социально-реабилитационный центр для несовершеннолетних с. Омутинское» (полустационарная форма)	13						4	9				
ИТОГО:		843	253	15	5	1	69	194	276	8	0	10	12

Блок-схема «Алгоритм межведомственного взаимодействия между участниками пилотного проекта при оказании услуг по комплексной реабилитации и абилитации детей-инвалидов»



- 1 – индивидуальная программа реабилитации или абилитации
- 2 – целевая реабилитационная группа
- 3 – комплексная реабилитация и абилитация
- 4 – Федеральное бюро медико-социальной экспертизы
- 5 – Федеральный научный центр реабилитации инвалидов им. Г.А. Альбрехта
- 6 – электронный сертификат
- 7 – Единая государственная информационная система социального обеспечения
- 8 – государственная информационная система электронных сертификатов