



МИНИСТЕРСТВО
ШКОЛЬНОЙ МОДЫ

Как подать заявку на проект «Министерство школьной моды РДШ»

Для участия в проекте вам необходимо:



1.

Зарегистрироваться
на сайте РДШ.РФ
(<https://рдш.рф>)

2.

Загрузить согласие
на обработку
персональных
данных

3.

Подать заявку на
участие в проекте.

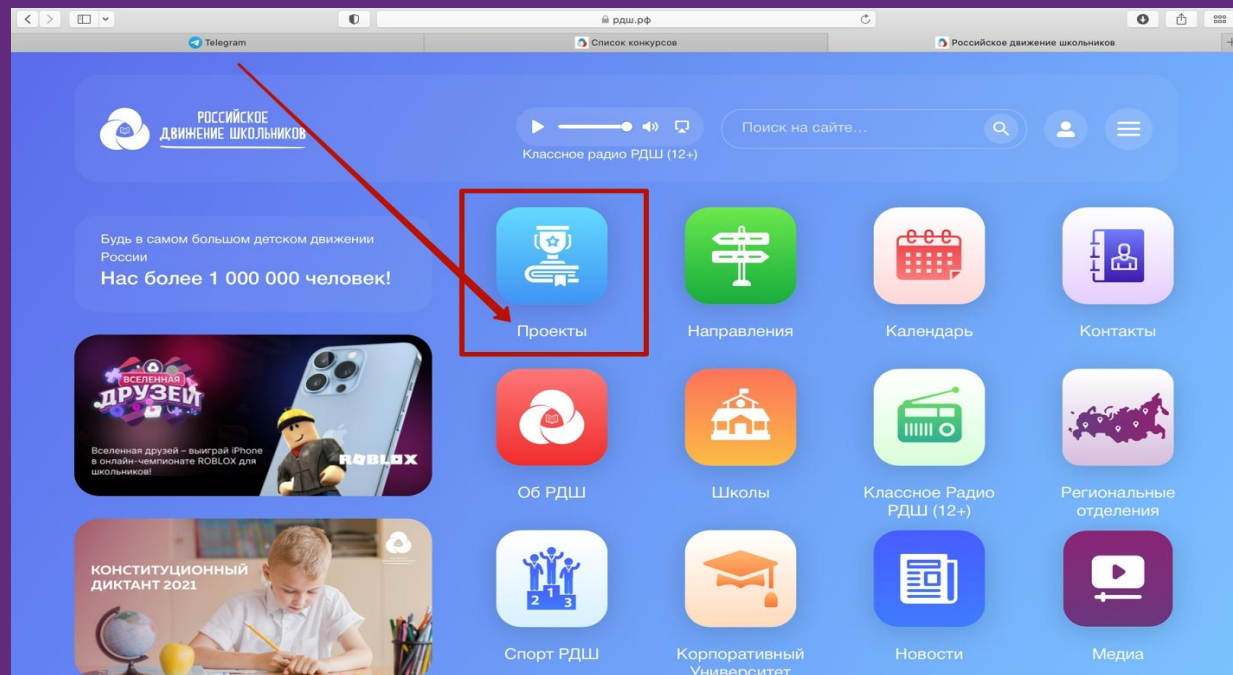
После того, как Вы прошли регистрацию на сайте rdsh.rf и подгрузили согласие на обработку персональных данных, можно приступать к подаче заявок:

Шаг 1.

Переходим по ссылке: <https://rdsh.rf> и попадаем на главную страницу сайта. Далее необходимо нажать на раздел «Проекты»



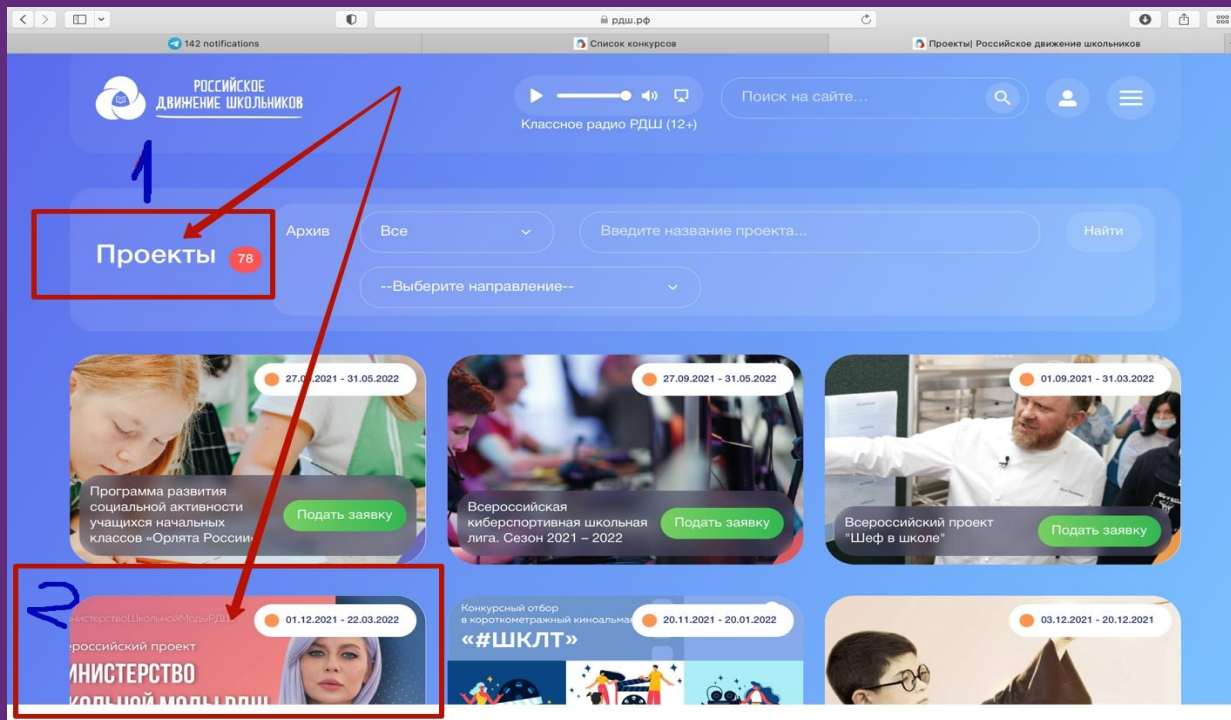
МИНИСТЕРСТВО
ШКОЛЬНОЙ МОДЫ



Шаг 2.

После перехода в раздел сайта «Проекты»

Находим по названию конкурс «Министерство школьной моды РДШ», а затем нажимаем на него (как показано на скрине ниже)



МИНИСТЕРСТВО
ШКОЛЬНОЙ МОДЫ

Шаг 3.

Далее вы попадаете на страницу проекта «Министерство школьной моды РДШ»



МИНИСТЕРСТВО
ШКОЛЬНОЙ МОДЫ

РОССИЙСКОЕ ДВИЖЕНИЕ ШКОЛЬНИКОВ

Поиск на сайте...

Классное радио РДШ (12+)

#МинистерствоШкольнойМодыРДШ

Всероссийский проект

МИНИСТЕРСТВО ШКОЛЬНОЙ МОДЫ РДШ

Проекты - Министерство школьной моды РДШ

01.12.2021 - 22.03.2022

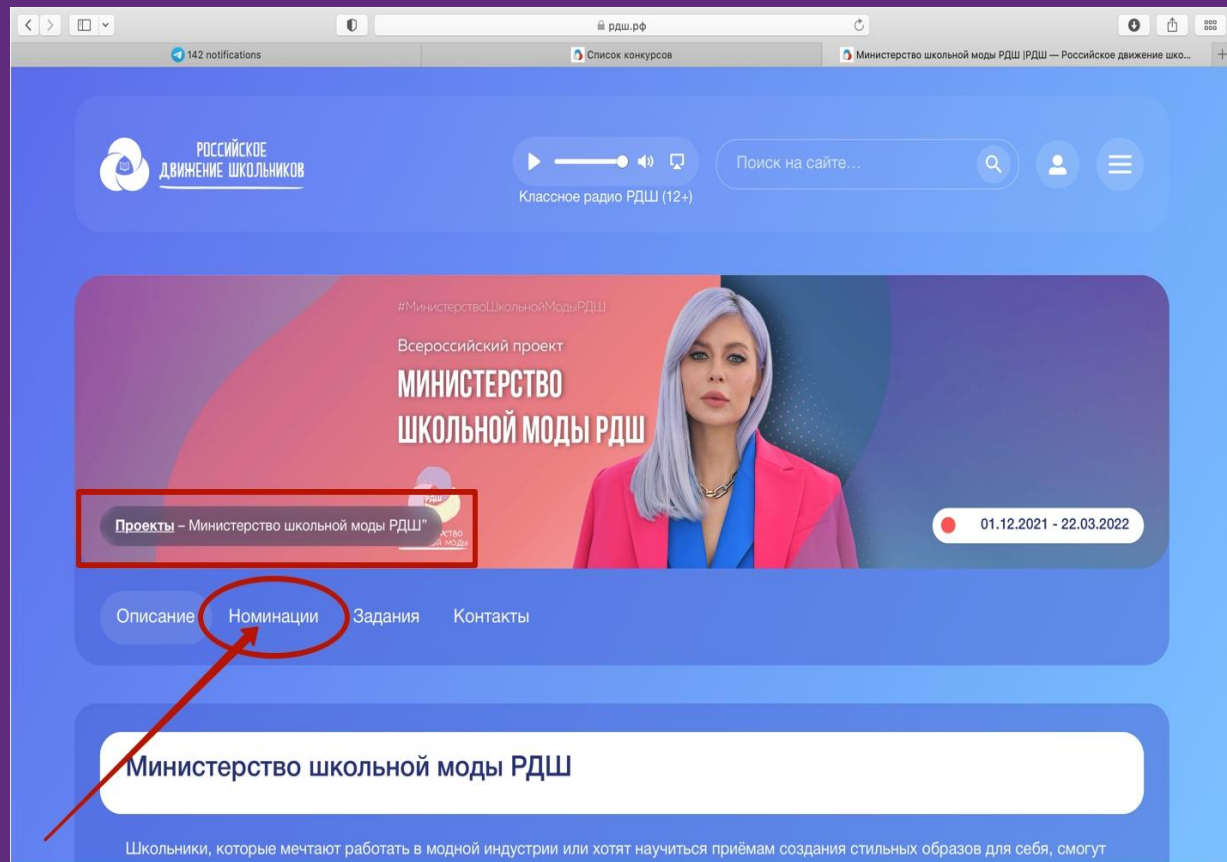
Описание Номинации Задания Контакты

Министерство школьной моды РДШ

Школьники, которые мечтают работать в модной индустрии или хотят научиться приёмам создания стильных образов для себя, смогут

Шаг 4.

Для того, чтобы подать заявку на участие в проекте, нажимаем на вкладку «Номинации»



The screenshot shows a web browser displaying the website for the Ministry of School Fashion (Министерство школьной моды РДШ). The page features a blue header with the logo of the Russian Youth Movement (РОССИЙСКОЕ ДВИЖЕНИЕ ШКОЛЬНИКОВ) and a search bar. The main content area is titled '#МинистерствоШкольнойМодыРДШ' and 'Всероссийский проект МИНИСТЕРСТВО ШКОЛЬНОЙ МОДЫ РДШ'. A red box highlights the project title 'Проекты - Министерство школьной моды РДШ' and the dates '01.12.2021 - 22.03.2022'. Below this, a navigation menu includes 'Описание', 'Номинации', 'Задания', and 'Контакты'. The 'Номинации' tab is circled in red, and a red arrow points to it from the bottom left. The main heading 'Министерство школьной моды РДШ' is displayed in a white box, followed by the text 'Школьники, которые мечтают работать в модной индустрии или хотят научиться приёмам создания стильных образов для себя, смогут'.



МИНИСТЕРСТВО
ШКОЛЬНОЙ МОДЫ

Шаг 5.

Для участия в конкурсе необходимо выбрать номинацию

Министерство школьной моды РДШ

Проекты – Министерство школьной моды РДШ

01.12.2021 - 22.03.2022

Описание Номинации Задания Контакты

Номинация «Сам себе стилист»

Номинация «Конструктор школьной формы РДШ»

Номинация «Платье мечты для ковровой дорожки»

Номинация «Апсайклинг»

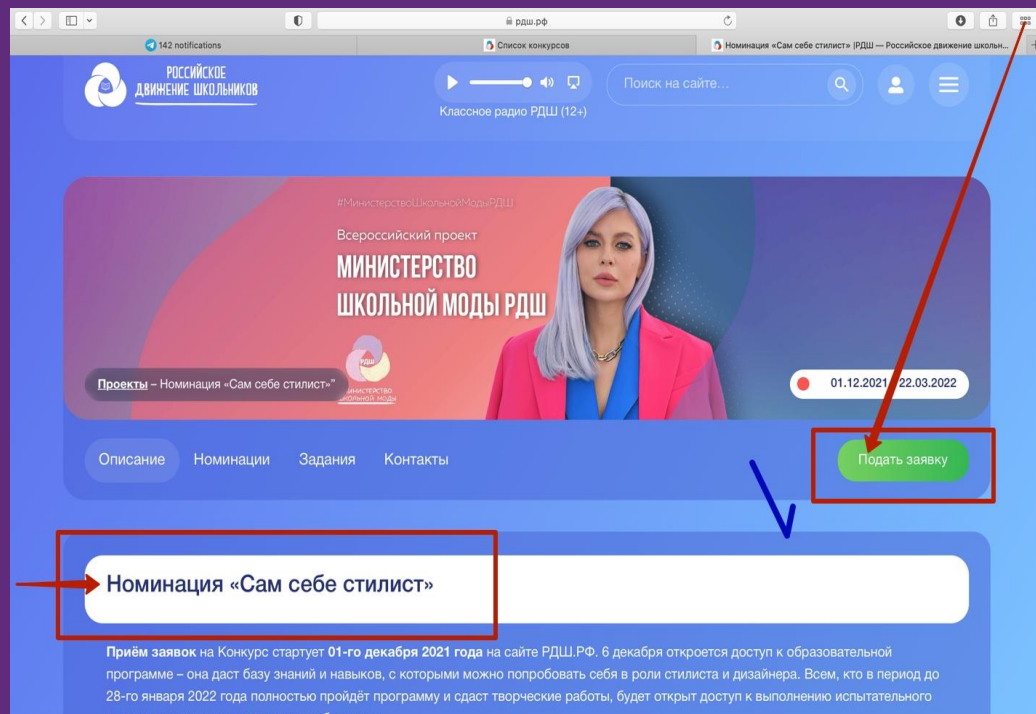


МИНИСТЕРСТВО
ШКОЛЬНОЙ МОДЫ

Шаг 6.

После перехода в выбранную номинацию нажмите на зеленую кнопку «Подать заявку»

(зеленая кнопка «Подать заявку» расположена с правой стороны страницы сайта).



142 notifications

rdsh.rf

Список конкурсов

Номинация «Сам себе стилист» | РДШ — Российское движение школьников

РОССИЙСКОЕ ДВИЖЕНИЕ ШКОЛЬНИКОВ

Классное радио РДШ (12+)

Поиск на сайте...

#МинистерствоШкольнойМодыРДШ

Всероссийский проект
МИНИСТЕРСТВО ШКОЛЬНОЙ МОДЫ РДШ

Проекты – Номинация «Сам себе стилист»

01.12.2021 – 22.03.2022

Описание Номинации Задания Контакты

Подать заявку

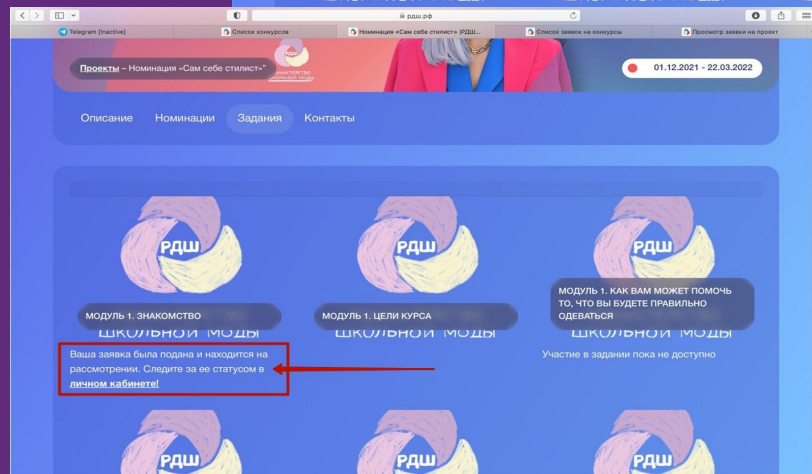
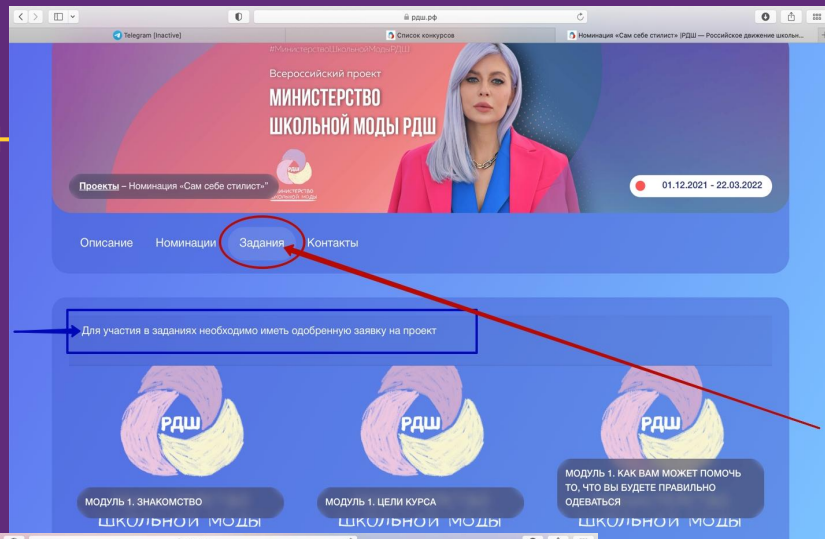
Номинация «Сам себе стилист»

Приём заявок на Конкурс стартует 01-го декабря 2021 года на сайте РДШ.РФ. 6 декабря откроется доступ к образовательной программе – она даст базу знаний и навыков, с которыми можно попробовать себя в роли стилиста и дизайнера. Всем, кто в период до 28-го января 2022 года полностью пройдёт программу и сдаст творческие работы, будет открыт доступ к выполнению испытательного задания.

Шаг 7.

После подачи заявки переходите в раздел «Задания», в котором расположен образовательный курс.

Важно: образовательный курс будет доступен сразу после подтверждения заявки организационным комитетом конкурса. Заявка одобряется до 3-х дней включительно.



МИНИСТЕРСТВО
ШКОЛЬНОЙ МОДЫ

Шаг 8.

Приступаем к изучению образовательных модулей.

Обратите внимание, что после подтверждения заявки участника, исчезает графа: «для участия в заданиях необходимо иметь одобренную заявку на Проект» и можно приступать к изучению первого модуля.

Образовательные модули открываются последовательно.



МИНИСТЕРСТВО
ШКОЛЬНОЙ МОДЫ

Всероссийский проект
МИНИСТЕРСТВО
ШКОЛЬНОЙ МОДЫ РДШ

Проекты – Номинация «Сам себе стилист»

01.12.2021 - 22.03.2022

Описание Номинации **Задания** Контакты

МОДУЛЬ 1. ЗНАКОМСТВО ШКОЛЬНОЙ МОДЫ

МОДУЛЬ 1. ЦЕЛИ КУРСА ШКОЛЬНОЙ МОДЫ

МОДУЛЬ 1. КАК ВАМ МОЖЕТ ПОМОЧЬ ТО, ЧТО ВЫ БУДЕТЕ ПРАВИЛЬНО ОДЕВАТЬСЯ ШКОЛЬНОЙ МОДЫ

Участие в задании пока не доступно

Участие в задании пока не доступно

Участие в задании пока не доступно

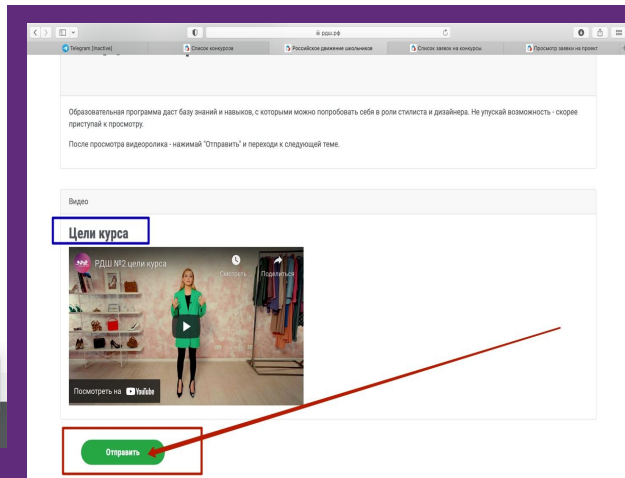
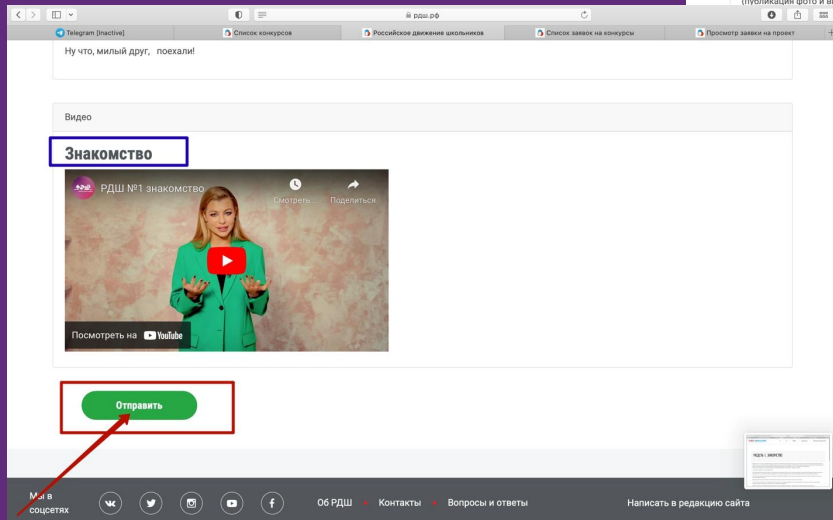
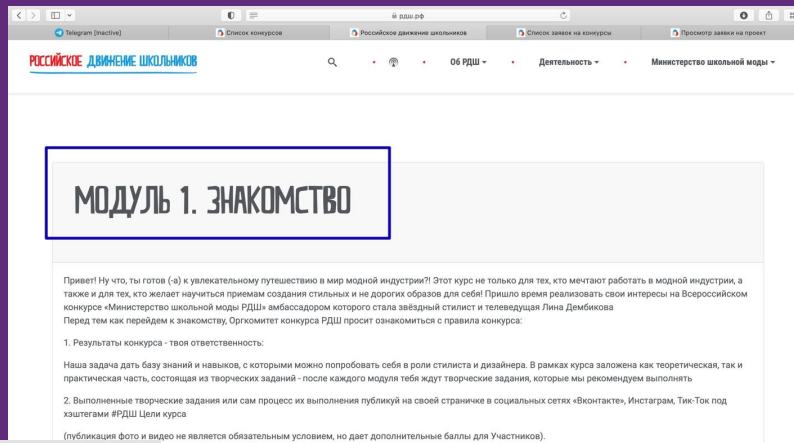
Шаг 9.

Переходим в образовательный модуль

Важно: после изучения темы необходимо нажать на «ОТПРАВИТЬ»



МИНИСТЕРСТВО
ШКОЛЬНОЙ МОДЫ





**Удачи
в прохождении образовательных модулей
и выполнении конкурсных заданий!**

**До встречи в Москве на недели моды
Mercedes-Benz Fashion Week Russia!**

Саинова Мария Григорьевна – начальник отдела по работе с молодежью отдела по работе с молодежью ФГБУ «Росдетцентр»

тел.: 79281133577,
эл. почта: Fashion_School@myrdsh.ru