


ДОБРАЯ

ДОРОГА

ДЕТСТВА



- Заучи закон простой:
- Красный свет зажётся – стой!
- Жёлтый скажет пешеходу:
- - Подготовься к переходу!
- А Зелёный свет – иди:
- Нет препятствий впереди!




- Где асфальт в полосках белых,
- Там помехи нет.
- Мы пройдем с тобою смело
- На зелёный свет.



- ⦿ Игра на улице идёт,
- ⦿ Игрок к воротам мчится.
- ⦿ В ворота он не попадёт,
- ⦿ А попадёт в больницу!



- Запомни с самых малых лет,
- Пусть знают все друзья,
- Что там, где перехода нет,
- Переходить нельзя!



- Всех, у кого велосипед,
- Хочу предостеречь от бед:
- Кататься, юные друзья,
- На нём по улице нельзя.



# ПРАВИЛА ПОВЕДЕНИЯ НА ДОРОГЕ



Переходить дорогу нужно по пешеходному переходу – “зебре”.




Переходя дорогу, нужно сначала посмотреть налево, а на разделительной полосе, посередине дороги – направо.




Зелёный сигнал светофора обозначает, что переходить дорогу можно.




Если красный сигнал светофора застал на середине дороги, следует остановиться на разделительной полосе и дождаться зелёного.




Ни в коем случае не перебегай дорогу перед близко идущей машиной!



Если есть подземный переход, то дорогу нужно переходить по нему.



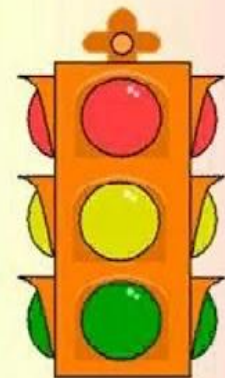
Если пешеходная дорожка отсутствует, то идти нужно по обочине дороги навстречу движению транспорта.



Нельзя играть на проезжей части или рядом с ней – это опасно для жизни!

# ПОМНИ!

ДОЛЖЕН ПОМНИТЬ ПЕШЕХОД:  
ПЕРЕКРЁСТОК-ПЕРЕХОД.  
ЕСТЬ СИГНАЛЫ СВЕТОФОРА,  
ПОДЧИНЯЙСЯ ИМ БЕЗ СПОРА.





# ДОРОЖНЫЕ ЗНАКИ

## ПРЕДУПРЕЖДАЮЩИЕ знаки

Предупреждают о характере опасности и приближении к опасному участку дороги



Светофорное регулирование



Пешеходный переход



Осторожно, дети



## Знаки ПРИОРИТЕТА

Указывают очерёдность проезда и пересечения отдельных участков дороги



Главная дорога



Уступи дорогу



Стоп



## ЗАПРЕЩАЮЩИЕ

Ограничивают движение



Движение на велосипеде запрещено



Движение пешеходов запрещено



Въезд запрещён

## ПРЕДПИСЫВАЮЩИЕ знаки

Вводят или отменяют режимы движения



Велосипедная дорожка



Пешеходная дорожка



Пешеходный переход



## ИНФОРМАЦИОННЫЕ знаки

Информируют о расположении населённых и других объектов, о режимах движения



Подземный пешеходный переход



Надземный пешеходный переход



Тупик



## Знаки СЕРВИСА

Сообщают о соответствующих объектах



Медпункт



Остановка



Пункт питания



Место отдыха



Для безопасности на дороге нужно знать эти знаки!

# УВАЖАЙТЕ СВЕТОФОР!

СВЕТОФОР - БОЛЬШОЙ ПОМОШНИК  
ЛУЧШИЙ ДРУГ ДЛЯ ВСЕХ В ПУТИ.  
ОН ВСЕГДА ПРЕДУПРЕЖДАЕТ  
ЦВЕТОМ, МОЖНО ЛИ ПРОЙТИ.

ЕСЛИ КРАСНЫЙ СВЕТ ГОРИТ,  
ПЕШЕХОД ВСЕГДА СТОИТ.

ЕСЛИ ВИДИШЬ КРАСНЫЙ СВЕТ,  
ЭТО ЗНАЧИТ — ХОДА НЕТ!

ЖЕЛТЫЙ СВЕТИТ К ПЕРЕМЕНАМ,  
ГОВОРИТ: "ПОСТОЙ, СЕЙЧАС  
ЗАГОРИТСЯ ОЧЕНЬ СКОРО  
СВЕТОФОРА НОВЫЙ ГЛАЗ".

НАКОНЕЦ, ЗЕЛЕНЫЙ ГЛАЗ  
ОТКРЫВАЕТ ПУТЬ ДЛЯ НАС.  
ПОЛОСАТЫЙ ПЕРЕХОД  
ПЕШЕХОДОВ ЮНЫХ ЖДЕТ!

# ДОРОЖНЫЕ ЗНАКИ



НАРИСОВАН ПАРОВОЗ,  
СЛЫШИМ СТУК ИЗ-ПОД КОЛЕС,  
ВИДИМ, ЕДЕТ ТЕПЛОВОЗ,  
ТОТ ЖЕ СТУК ИЗ-ПОД КОЛЕС.  
РАЗНИЦЫ ТУТ НИКАКОЙ  
ВСЕ РАВНО ВОДИТЕЛЬ, СТОЙ!

В ТРЕУГОЛЬНИКЕ, РЕБЯТА,  
ЧЕЛОВЕК СТОИТ С ЛОПАТОЙ,  
ЧТО-ТО РОЕТ, СТРОИТ ЧТО-ТО  
ЗДЕСЬ ДОРОЖНЫЕ РАБОТЫ.

В ДОЖДЬ И В ЯСНУЮ ПОГОДУ  
ЗДЕСЬ НЕ ХОДЯТ ПЕШЕХОДЫ.  
ГОВОРИТ ИМ ЗНАК ОДНО:  
«ВАМ ХОДИТЬ ЗАПРЕЩЕНО!»



ДОРОГУ, ПЕРЕКРЕСТОК НА ПУТИ  
СВЕТОФОР ПОМОЖЕТ ПЕРЕЙТИ  
С ЧЕЛОВЕЧКОМ КРАСНЫМ — СТОЙ!  
ДВИГАЙСЯ С ЗЕЛЕНЫМ ПО ПРЯМОЙ



# Спасибо за внимание!



Добрая дорога детства