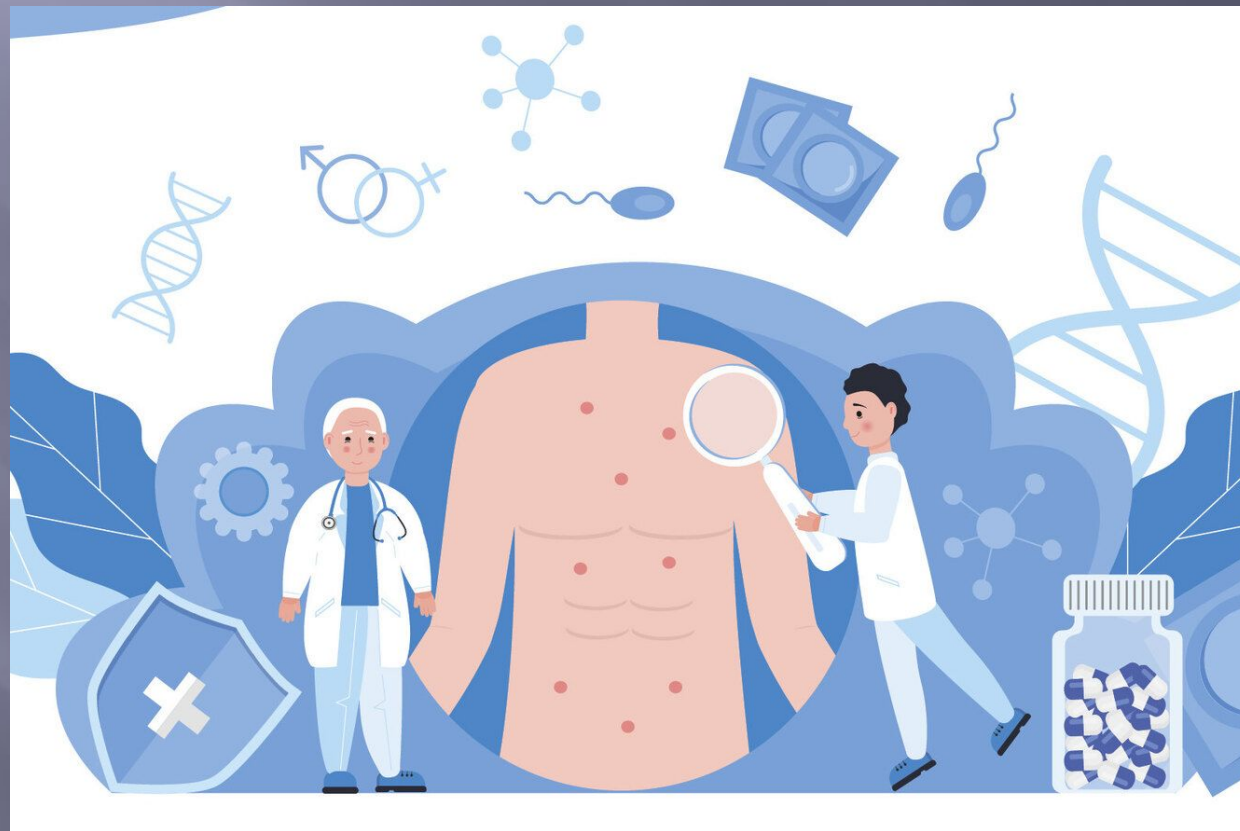


СПЕЦИФИЧЕСКИЕ ИНФЕКЦИИ. СИФИЛИС.



Выполнила студентка IV курса группы СД 1996 Бороноускайте
Ирина.

Преподаватель: Федоровская Ксения Владимировна.

Сифилис — это...

заболевание, передаваемое половым путём, вызываемое бледной трепонемой, и характеризующееся периодичностью течения.



Виды сифилиса

По происхождению различают такие виды сифилиса:

- Врожденный
- Приобретенный

По срокам возникновения сифилис делится:

- Ранний
- Поздний



СТАДИИ РАЗВИТИЯ СИФИЛИСА

Первичная



Появляются небольшие высыпания на слизистых оболочках, половых органах

Вторичная



На теле появляются буровато-красные пятна, боли или зуда нет, может наблюдаться повышение температуры, увеличение лимфатических узлов

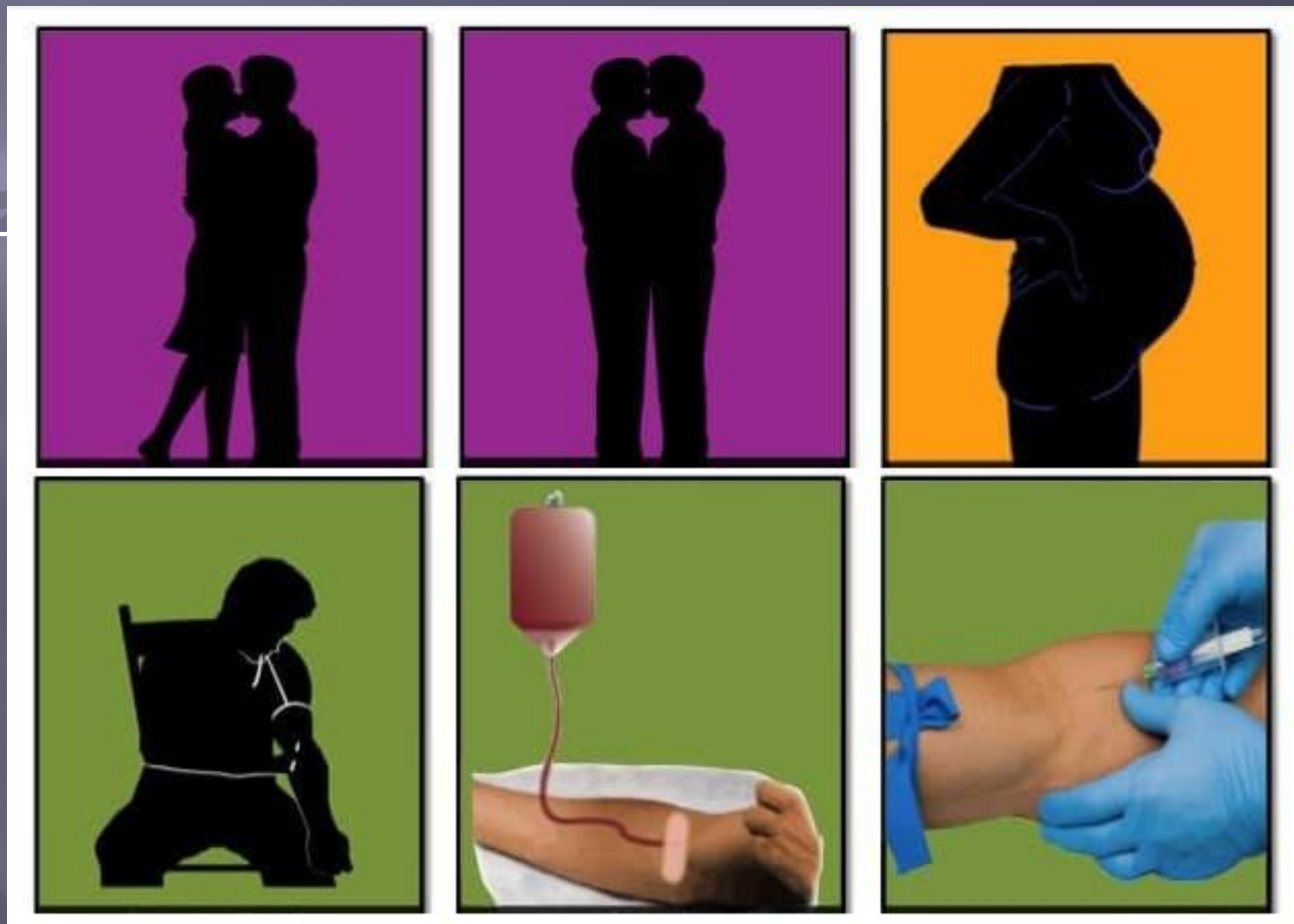
Третичная



Поражаются внутренние органы, на теле появляются бугорки и гуммы, изъязвления оставляют рубцы

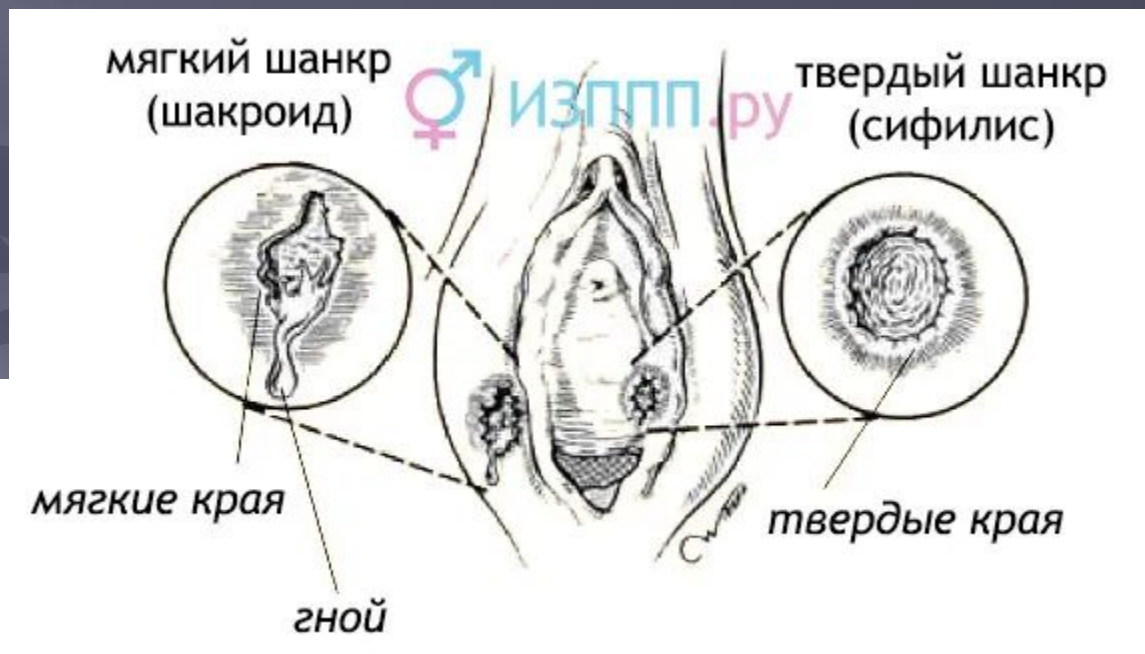
Основные пути передачи заболевания:

- ▣ Половой путь
- ▣ Бытовой путь
- ▣ Гемотрансфузионный путь
- ▣ Профессиональный путь
- ▣ Трансплацентарный путь



Симптомы сифилиса


Первичный сифилис



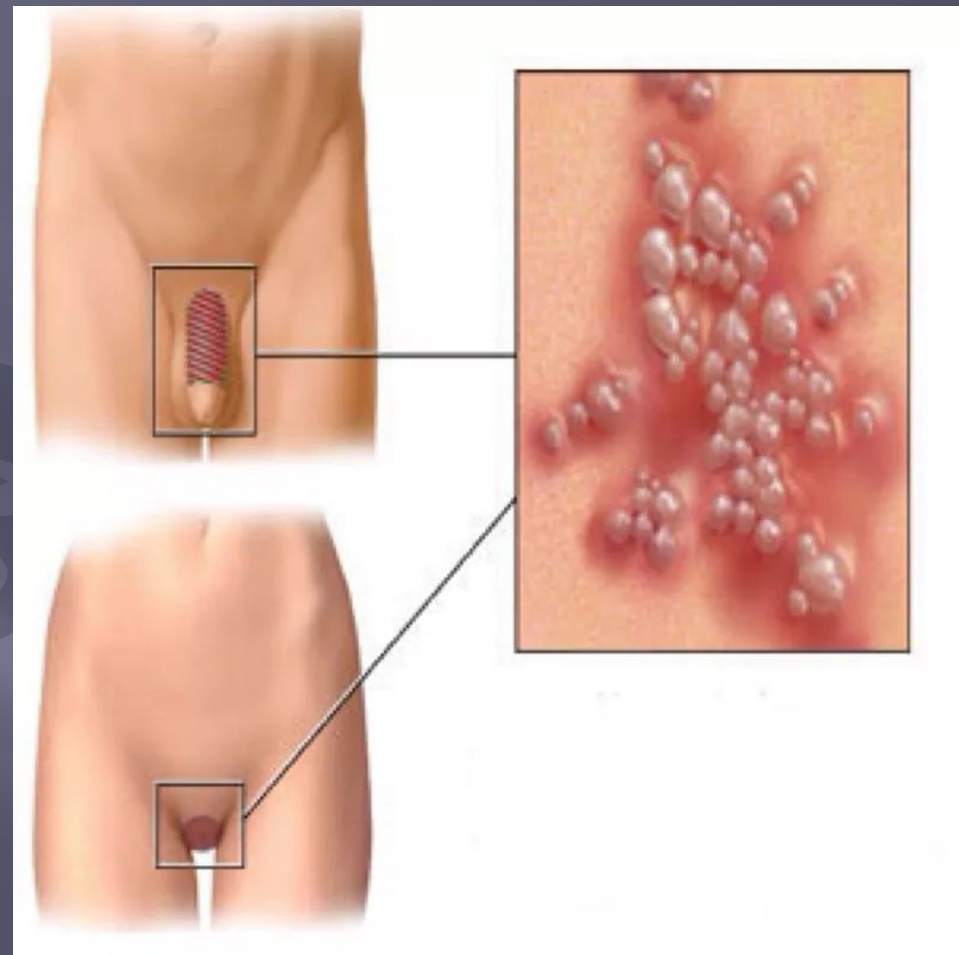
Вторичный сифилис



Третичный сифилис



Скрытый сифилис



Диагностика сифилиса

1. Сбор анамнестических данных.

2. Клинический осмотр:

Осмотр половых органов, кожных покровов и слизистой рта;

Пальпация лимфоузлов ЭКГ, УЗИ сердца и аортография; Рентгенография костей, УЗИ печени; Рентгенография легких;

Люмбальная пункция с исследованием цереброспинальной жидкости и пр.

3. Лабораторные исследования:

-Трепонемные тесты:

-Темнопольная микроскопия;

-Прямая реакция иммунофлуоресценции (РИФ-Тр)

-Полимеразная цепная реакция (ПЦР)

-Нетрепонемные серологические тесты

-Реакция иммунофлуоресценции РИФ

Лечение сифилиса

1) Антибиотики:

- Пенициллины

- Тетрациклины

- Цефалоспорины

2) Макролиды

3) Физиотерапия

4) Вспомогательное лечение

