

**ИНВЕСТИЦИОННАЯ
активность
и
ИНВЕСТИЦИОННЫЙ
климат
РЕГИОНОВ РОССИИ**

Лекция 6

К.г.н, доц. Миронова М.Н.

план

- ◆ **Понятие «инвестиции»**
- ◆ **Инвестиционная активность регионов РФ**
- ◆ **Инвестиции, безработица и миграции**
- ◆ **Инвестиционная политика государства**

ИНВЕСТИЦИИ – ВЛОЖЕНИЕ КАПИТАЛА В ОТРАСЛИ ЭКОНОМИКИ (по БСЭ)

- ◆ **ОТНОСЯЩИЕСЯ К ПРОИЗВОДСТВУ ТОВАРОВ И УСЛУГ (КАПИТАЛОВЛОЖЕНИЯ)**

- ◆ **Прямые инвестиции** – инвестиции юридических или физических лиц-владельцев фирм или контролирующих не менее 10% акций или уставного капитала организации

- ◆ **ИНВЕСТИРОВАНИЕ НА ФИНАНСОВЫХ РЫНКАХ**

- ◆ **Портфельные инвестиции** - покупка акций, паев, облигаций, векселей и других долговых ценных бумаг.

Инвестиции = капиталовложения

◆ Значение инвестиций в экономике страны, региона:

- Способствуют развитию экономики;
- Повышают производительность труда (т.к. связаны с модернизацией производства);
- Расширяют сферы деятельности;
- Предоставляют новые рабочие места и снижают безработицу.

Сегодняшнее благосостояние – результат вчерашних инвестиций, а сегодняшние инвестиции закладывают основы будущего благосостояния общества

Инвестиции в основной капитал – основа для инноваций и воспроизводства основных фондов

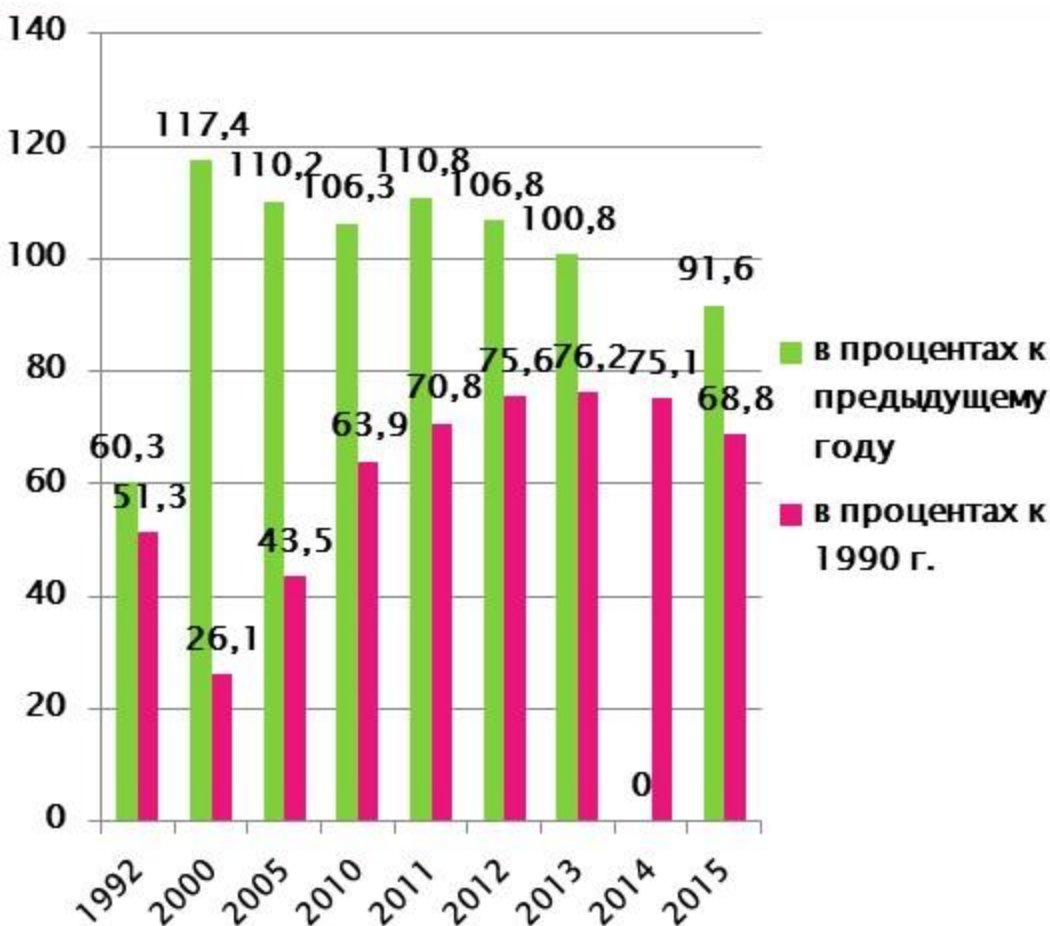
◆ **Инвестиции в основной капитал - затраты, направленные на воспроизводство основных фондов**

◆ **Основные фонды –** новое строительство, а также реконструкция и модернизация объектов, которые приводят к увеличению их первоначальной стоимости, приобретение машин, оборудования, транспортных средств, затраты на формирование основного стада, многолетние насаждения и т.д.

Воспроизводство основных фондов: основной инструмент- инвестиции в основной капитал

- ◆ **Расширенное воспроизводство** – не только компенсирует амортизацию основных фондов, но и наращивает их, что способствует развитию экономики
- ◆ **Простое** – компенсация амортизации
- ◆ **Суженное** – инвестиции не обеспечивают амортизации основных фондов (ОФ)

ИНВЕСТИЦИИ В ОСНОВНОЙ КАПИТАЛ В РФ



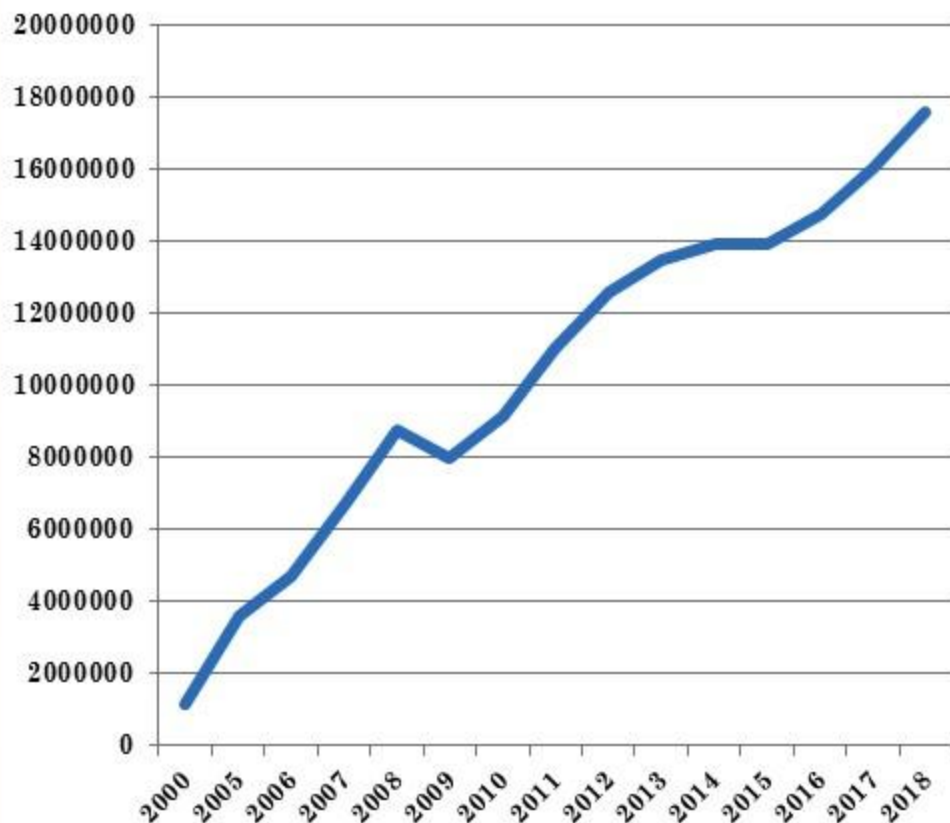
- ◆ По мнению специалистов, с 1987 г. к настоящему времени сокращение ОФ страны составляет 35-40%.
- ◆ Официальная статистика, показывает их прирост около **45%**.
- ◆ Причина различий: расчет амортизации основан на заниженных устаревших ценах, а инвестиционная активность оценивается в текущих.
- ◆ Ежегодно выбывает в 2-2,5 раза больше ОФ, чем вводится, их стоимость сокращается на **1%**.

Динамика инвестиционной активности в РФ

- ◆ **1990-ые гг.** – в период экономического кризиса и перестройки экономики **резкое падение** инвестиционной деятельности;
- ◆ **в 2000-2007 гг.** - **рост в 2,3 раза** их общий объем инвестиций составил в 2007 г. 80,7% от уровня 1990 г.;
- ◆ **в 2001– 2008 гг.** в реальном выражении они **росли в среднем на 13% в год,**
- ◆ **2008-2009 гг.** – кризис и спад
- ◆ **2010-2012 гг.** – незначительный подъем
- ◆ **2009–2013 гг.** — рост в среднем на 1% в год.
- ◆ **2014-2015 гг.** – **снижение** инвестиционной активности
- ◆ **2016-2019 гг.** - незначительный подъем

ИНВЕСТИЦИИ В ОСНОВНОЙ КАПИТАЛ в РФ

**в фактически действовавших
ценах; миллионов рублей
(без учета инфляции)**



**Доля инвестиций в
основной капитал в % в
ВВП %**



**Инвестиционная деятельность
государства и бизнеса –
основа перспективного развития экономики**

Но: цели и функции государства и бизнеса в инвестиционной деятельности различны

▶ **Государство:**

**Создание условий для
привлечения бизнеса**

при максимальном
использовании имеющихся
конкурентных преимуществ
региона

- **ИНВЕСТИЦИИ
ГОСУДАРСТВЕННЫХ ОРГАНОВ
УПРАВЛЕНИЯ
(федеральные,
региональные,
муниципальные)**

▶ **Бизнес (частный и
государственный)**

Получение
**максимальной
прибыли** при
снижении затрат и
коммерческих рисков

Структура инвестиций в основной капитал в РФ по форме собственности, 2018 г.:

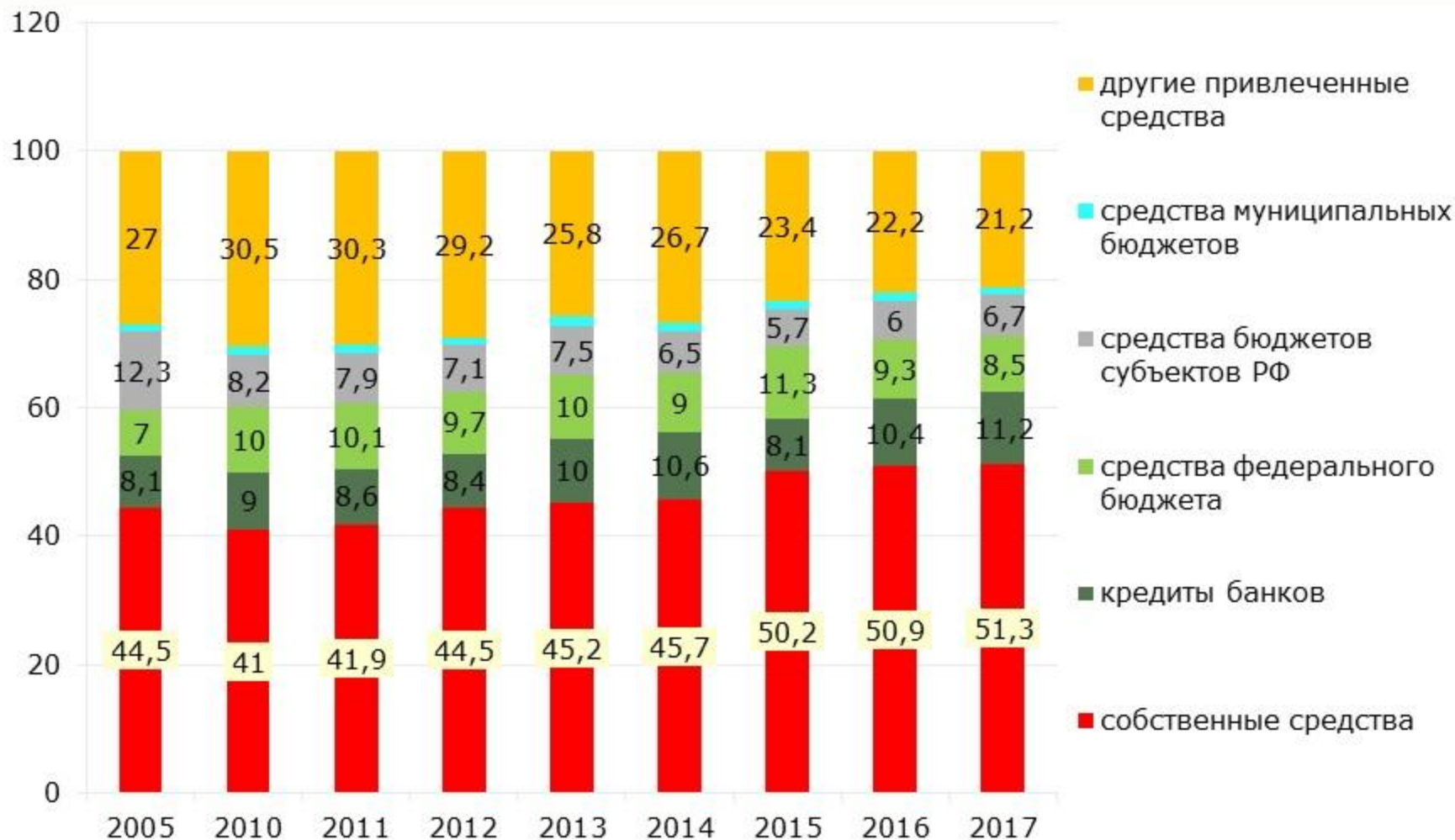
Частные – почти 61% от всех : **ПОСТЕПЕННО РАСТУТ!**;

Государственные - около 15%: **СОКРАЩАЮТСЯ**;

Доля иностранных инвестиций – около 6%



РАСПРЕДЕЛЕНИЕ ИНВЕСТИЦИЙ В ОСНОВНОЙ КАПИТАЛ ПО ИСТОЧНИКАМ ФИНАНСИРОВАНИЯ: тренд увеличения **собственных средств** и уменьшения **бюджетных** в 2010-2017 гг.



**Главные российские инвесторы –
компании крупного бизнеса
экспорториентированных и
инфраструктурных отраслей:**

▶ **Государственные:**

- **Газпром**
- **Роснефть**
- **РЖД**
- **Росатом**
- **Совкомфлот**
- **Объединенная
авиастроительная
компания**

▶ **Частные:**

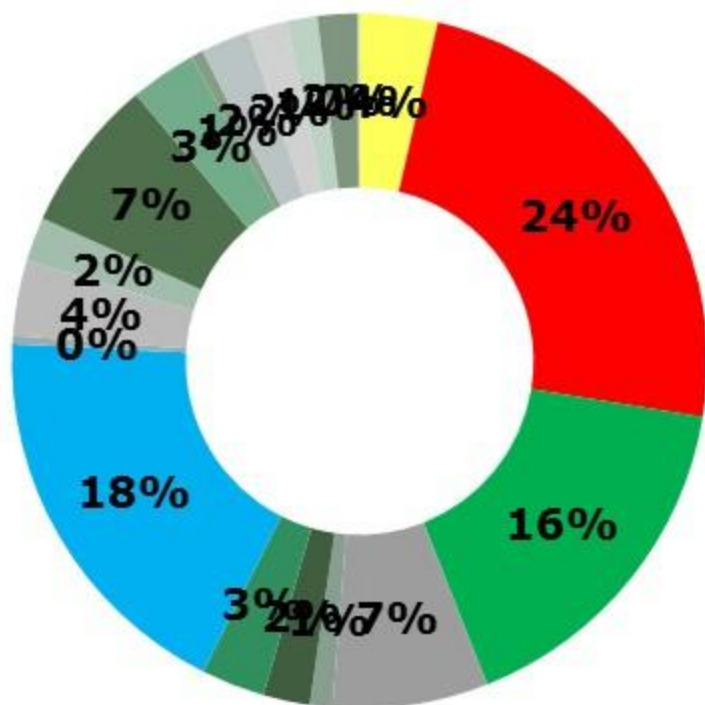
- **Лукойл**
- **Норильский
никель**
- **РУСАЛ**
- **Северсталь**
- **НЛМК
(Новолипецкий
металлургически
й комбинат)**
- **Еврохим**

инвестиции крупного бизнеса:

◆ два центра роста

- Первый складывается вокруг экспортеров сырья (нефть, газ, уголь и продукция черной металлургии) ;
 - Второй – в отраслях, обслуживающих гособоронзаказ (машиностроение);
- ◆ + АПК (пищевой промышленности , с/х техники и производства удобрений) , финансового сектора, розничной торговли, претендовавших в 2015-16 гг. на роль новых драйверов, в этом году **выглядят более чем скромно.**

Структура инвестиций в основной капитал в РФ (2017 г.)



◆ По экономической деятельности в 2017 г. :

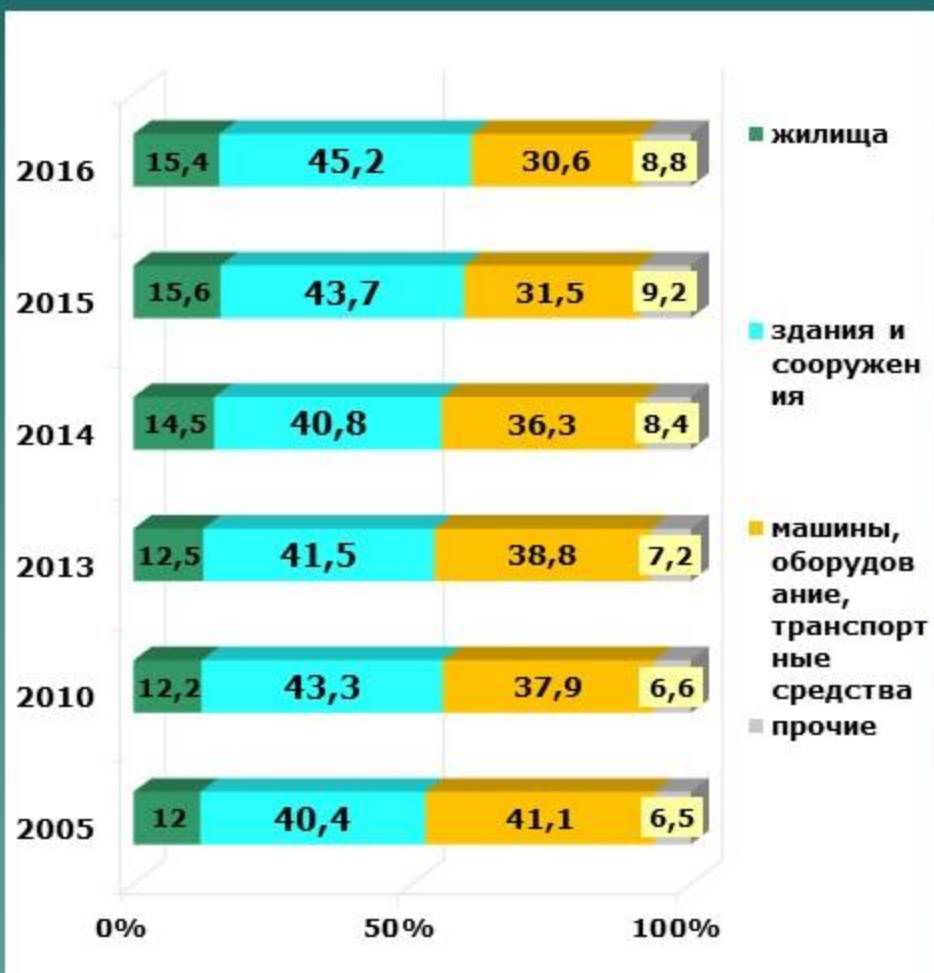
◆ Мах:

- Добыча полезных ископаемых – 24%,
- Транспорт и связь – 18%;
- Обрабатывающие производства – 16%
- Энергообеспечение и операции с недвижимостью – по 7%

◆ Мин: по 1-2%

- Рыболовство,
- Гостиницы и рестораны,
- Финансовая деятельность,
- Образование,
- здравоохранение,

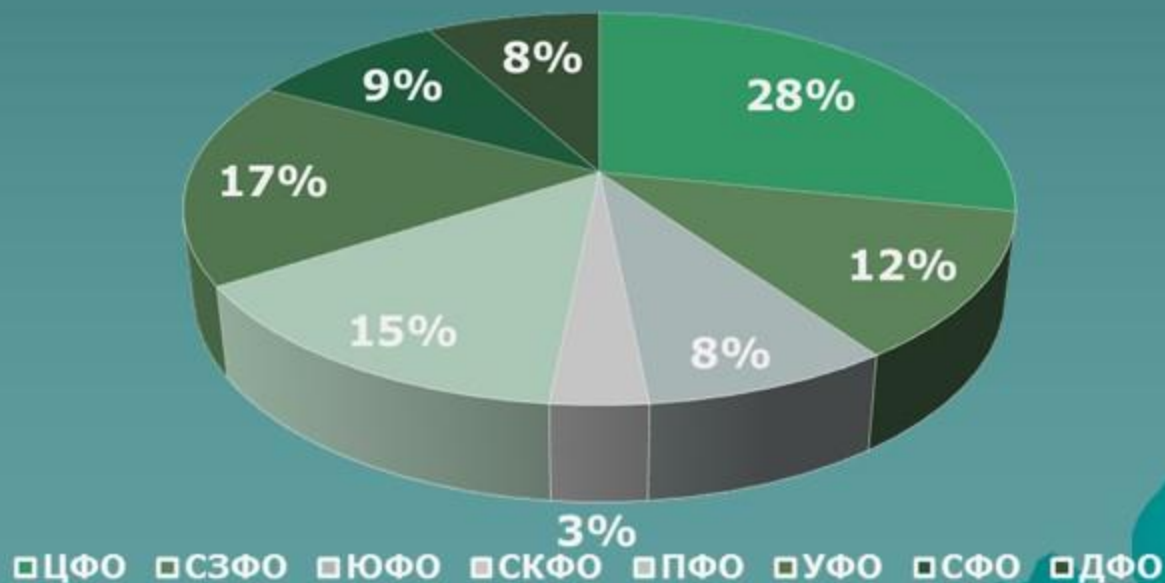
Структура инвестиций в основной капитал в РФ - видовая: 2005-2018 г.



– 2018 г. степень износа основных фондов – 46,6%

ИНВЕСТИЦИОННАЯ АКТИВНОСТЬ В ФЕДЕРАЛЬНЫХ РФ крайне неравномерна: инвестиции в основной капитал в 2018 г., в %

Приоритеты: ЦФО - 28% - РАСТЕТ!), УФО - 17%, ПФО – 15%; в 3-х округах - 55%



ИНВЕСТИЦИОННАЯ АКТИВНОСТЬ субъектов РФ более неравномерна

Инвестиции в
основной капитал в регионах РФ в
2018 г.

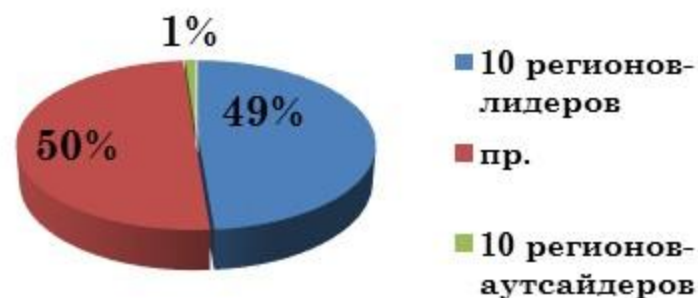
Доля **10 регионов-лидеров (49%)** и
10 регионов-аутсайдеров (1%)
в инвестициях в основной капитал

страны
max:

- ◆ г. Москва
- ◆ ЯНАО
- ◆ ХМАО
- ◆ Московская область
- ◆ г. Санкт-Петербург
- ◆ Р. Татарстан
- ◆ Краснодарский край
- ◆ Ленинградская обл.
- ◆ Красноярский край
- ◆ Р. Саха

min:

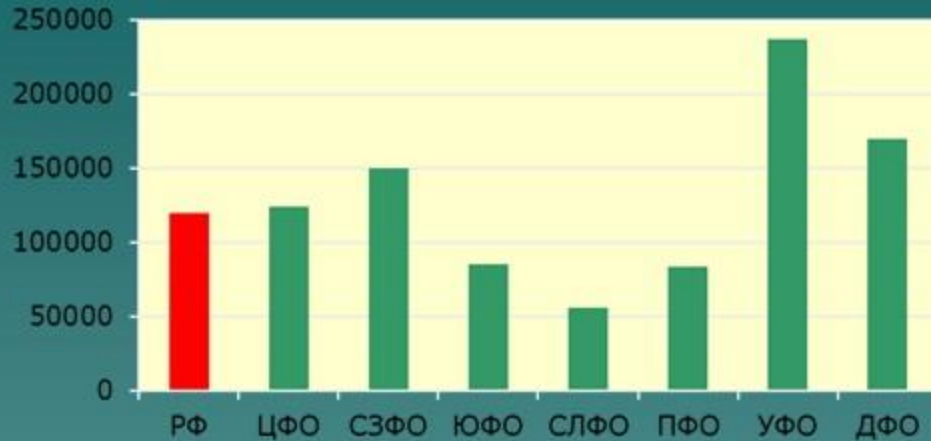
- ◆ Р. Тыва
- ◆ Р. Калмыкия
- ◆ Р. Алтай
- ◆ Чукотский авт. округ
- ◆ Еврейская авт. о.
- ◆ Р. Ингушетия
- ◆ Костромская обл.
- ◆ Р. Карачаево-Черкесия
- ◆ Курганская обл.
- ◆ Р. Марий Эл



Диспропорции уровня инвестиционной активности в регионах РФ: 2018 г.

- ◆ Более, чем в 230 раз различались объемы инвестиции в основной капитал в регионе-лидере и регионе-аутсайдере (г.Москва – Респ. Тыва);
- ◆ в 70 раз – по инвестициям в основной капитал на душу населения (Ненецкий авт округ – Ивановская обл.)

Инвестиции в основной капитал на душу населения, тыс. руб. 2018 г.



Max – в **УФО** (в 2 р. выше среднего по РФ) и

Min – в **СФО** (в 2 р. ниже среднего по РФ);

Max – в НАО, ЯНАО, ХМАО, Якутии, Сахалинская и Магаданской, Амурская обл., пр.

Min – Ивановская и Курганская, Костромская обл., Р. Тыва и Кабардино-Балкарская, Чувашия, Ингушетия, С. Осетии



4 типа регионов РФ с макс инвестиционной активностью:

- ◆ **1) Центр**, прежде всего **Москва и Московская обл.** ;
- ◆ 2) Связанные с эксплуатацией природных ресурсов и хорошим экспортным потенциалом - топливная промышленность (большая часть прямых инвестиций), + черная и цветная металлургия, золото и алмазы, пр.
 - Это - сырьевые регионы Сибири и Дальнего Востока (Ненецкий, Ямало-Ненецкий и Ханты-Мансийский АО, Красноярский кр., Сахалинская область, Респ. Якутия, Чукотский АО, др.);

- ◆ 3) связанные с государственным оборонным госзаказом - производство военной техники и боеприпасов
 - Это крупные промышленные регионы с развитой диверсифицированной экономикой и квалифицированными кадрами (*Респ. Татарстан и Башкортостан, Удмуртия, Свердловская, Челябинская, Иркутская и Ульяновская области и пр.. В 2017 году на заводах оборонки - мах загрузки мощностей*);

- ◆ 4) связанные с импортозамещением - пищевая и химическая промышленность, пр.
 - Регионы с высокой долей ВРП развитого сельского хозяйства (АПК): *Ставропольский край, Алтайский край, Тамбовская и Воронежская области, пр.;*
 - Регионы с развитым химическим комплексом : *Тульская область, Татарстан, Новгородская и Ленинградская области, др.;*

РЕГИОНАЛЬНЫЕ ОСОБЕННОСТИ инвестирования

Государство

- ◆ Регионы **политической нестабильности** (Чеченская респ., Ингушетия, пр.)
- ◆ Регионы **политических пиар-проектов** (Олимпиада в Сочи, Саммит ШОС, Чемпионат мира по футболу)
- ◆ **Слаборазвитые** регионы Северного Кавказа и юга Сибири
- ◆ Регионы **крупных инвестпроектов** (Амурская обл. – Космодром Восточный)
- ◆ Регионы **ОПК** (оборонзаказ)
- ◆ Регионы **АПК** (господдержка в виде льгот и субсидии 2015-2016 гг.)

Крупный бизнес

- ◆ Новые проекты по **добыче и транспортировке нефти** (респ. Коми и Якутия, Сахалинская обл.),
- ◆ **производству цветных и черных металлов** (Красноярский кр., Свердловская обл.)
- ◆ **добыче золота** (Чукотской ОА, Магаданская обл.)
- ◆ модернизации **электроэнергетики;**

Самые прибыльные компании РФ в последние годы:

- ◆ нефтегазовые,
- ◆ энергетические,
- ◆ транспортно-логистические (в т.ч. судостроительные),
- ◆ телекоммуникационные,
- ◆ машиностроительные,
- ◆ агропромышленные

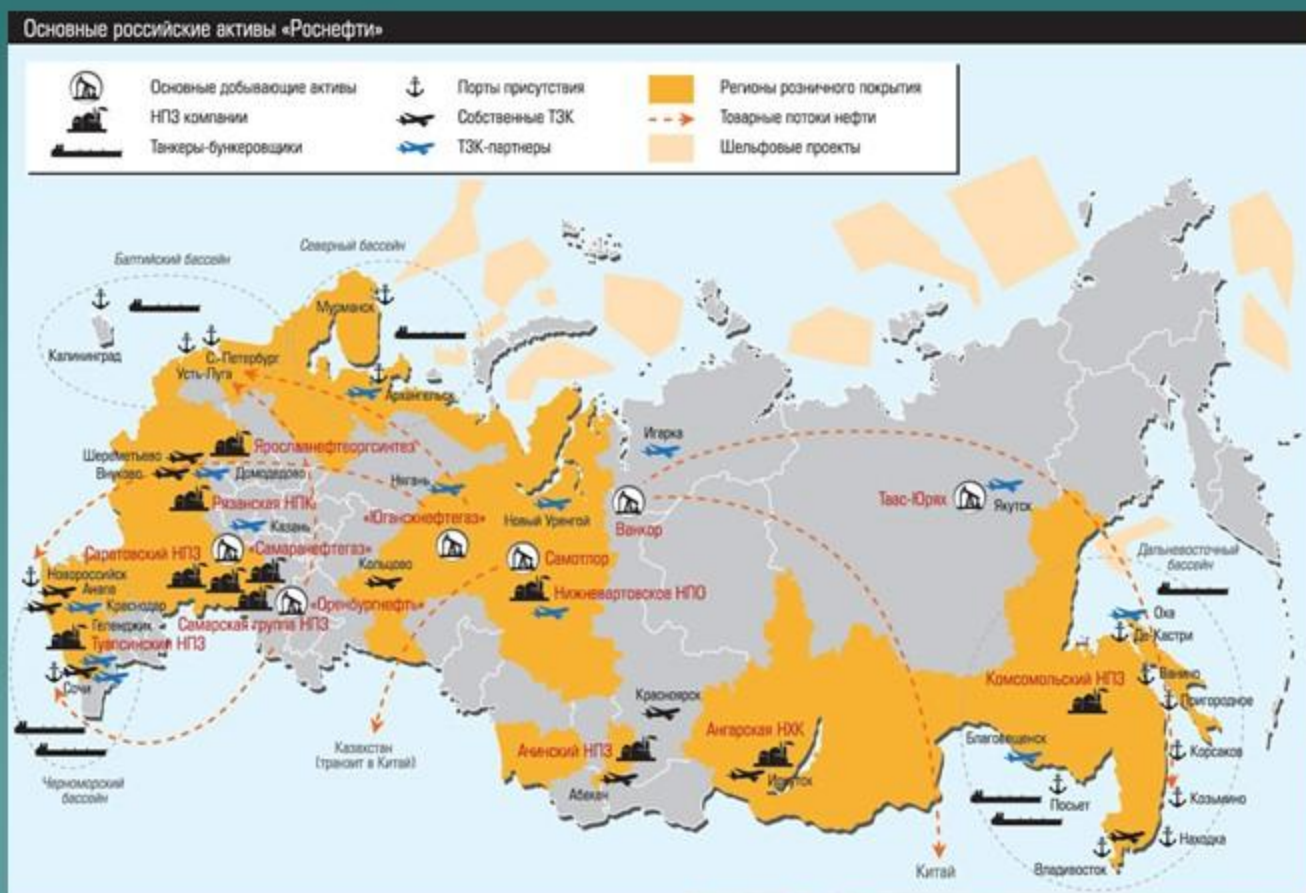
Поэтому именно они определяют отраслевые приоритеты в развитии экономики РФ, в первую очередь, - своих отраслей и в тех регионах, где есть наиболее благоприятные условия для них

Наиболее крупные инвестиционные проекты крупного бизнеса до 2025 г.

- ◆ Из 50 проектов большинство - инфраструктурные
 - высокоскоростные ж/д и автомагистрали, порты
 - газопроводы
 - нефте- и газоперерабатывающие заводы
 - АЭС
 - +
 - Алюминиевый завод в Тайшете
 - Химические и газохимические комплексы
 - Космодром «Восточный»
- ◆ Основные компании-инвесторы: РЖД, Газпром, Росатом, нефтяные компании, Русал и пр.

Активы в транспортно-логистические структуры

- ◆ «Евраз групп» - порт Находка
- ◆ «Северсталь» - морской порт Санкт-Петербург



В наиболее развитые регионы РФ поступают **основные объемы** национальных прямых инвестиций и иностранных **инвестиций**



Это говорит о том, что именно в них создаются новые рабочие места, наиболее активно развивается экономика



Высокая инвестиционная активность в регионах предопределяет ситуацию с безработицей

Средний уровень безработицы в РФ – 4,8% в 2018 г. , в 2019 г. – 4,6%



MIN – ЦФО: 2,9%
(Москва и С-Петербург – 1,4%)

MAX – СКФО: 11,1 %
(Ингушети́я – 27%)



Сложившаяся ситуация с безработицей населения влияет на направления межрайонных миграции:

в стране устойчивый отток населения **в регионы**, куда идут основные потоки инвестиций где больше возможностей для трудоустройства :

◆ Максимальный миграционный отток населения:

◆ - из наиболее слабых регионов, где минимум инвестиций на развитие экономики,

◆ - или в которых рост населения не обеспечивается рабочими местами

◆ Миграционный приток

◆ - в регионы с растущей экономикой и высокой инвестиционной активностью

Формирование благоприятного инвестиционного климата – одна из главных задач, стоящих перед Правительством РФ, поэтому задачи региональной политики должны проявляться:

- ◆ **Не только в повышении**
 - уровня социально-экономического развития
 - и качества жизни населения
- ◆ Но и **в уменьшении диспропорций** в уровне социально-экономического развития

- Привлечение инвестиций –**
- ◆ в отстающие регионы – уменьшение наиболее острых межрегиональных различий;
 - ◆ один из эффективных инструментов воздействия на с/э развитие регионов

ИНВЕСТИЦИОННЫЙ КЛИМАТ И ГОСУДАРСТВЕННАЯ РЕГИОНАЛЬНАЯ ПОЛИТИКА

- ◆ Деятельность региональных органов власти должна быть направлена на:
 - **снижение риска инвестирования,**
 - **повышение экспортного потенциала предприятий,**
 - **прогрессивные изменения структуры экономики,**
 - **сокращение разрыва в инвестиционной привлекательности регионов РФ,**
 - **повышение инвестиционных возможностей регионов и т.д.**

Основные современные факторы изменения инвестиционного климата в регионах РФ:

- ◆ **рост промышленного производства,**
- ◆ **уменьшение доли убыточных предприятий,**
- ◆ **улучшение экологической ситуации,**
- ◆ **развитие малого предпринимательства,**
- ◆ **снижение уровня безработицы,**

Спасибо за внимание!

