


**«В гостях у сказки»**  
**Для младшего дошкольного возраста**  
**(3-4 года).**

**Итоговое занятие по лепке.**

Составила педагог дополнительного образования  
Латышева Инна Александровна.  
МАУ ДО «ДДЮТ» им. Е.А.Евтушенко,  
ШРР «Росинка», 8 группа.

- **Здравствуйте, ребята. Сегодня у нас последнее занятие в этом учебном году.**
- Ребята, к нам сегодня пришли в гости герои из сказки «Репка».



В.: Давайте с вами, подумаем, кого не хватает на картинке?


В.: Как вы думаете, почему не могут вытащить репку сказочные герои?

Д.: Не могут вытащить репку, потому что нет мышки.

В.: Правильно!

В каких сказках еще можно встретить мышку?

Посмотрите на иллюстрации из книг.




Дети называют сказки, в которых  
присутствует мышка.

- А давайте с вами сделаем мышку из пластилина, а вы сами решите из какой сказки она пришла?

Прежде чем приступить к работе все встанем около стульчиков и проведём физкультминутку:

## ФИЗКУЛЬТМИНУТКА




Вышла мышка как-то раз  
(ходьба на месте)

- Поглядеть, который час  
(повороты влево, вправо).
- Раз, два, три, четыре (хлопки  
в ладони над головой).
- Мышки дёрнули за гири  
(руки вниз, приседание).
- Вдруг раздался страшный  
звон (хлопки перед собой).
- Убежали мышки вон (бег на  
месте).



Лепка мышки по схеме:



Звучит фоновая музыка. Дети лепят



- Посмотрите, ребята ,кто вернулся в нашу сказку?

