

Adobe Lightroom Photoshop

*Составитель презентации:
педагог дополнительного образования
Баклицкая М.В.*

Что такое Adobe Photoshop Lightroom?

Adobe Photoshop Lightroom — графическая программа компании Adobe, для работы с цифровыми фотографиями. Может использоваться для «проявки» «цифровых негативов» (форматы данных DNG, Raw), ретуши фотоснимков и организации их каталога.

- **Разработчик:** Adobe Systems
- **Операционная система:** Mac OS X, Microsoft Windows

Logo:



Lightroom⁵
Find out what's new and improved

Описание

- В переводе с английского **Lightroom** означает «светлая комната», то есть программа задумывалась как цифровой аналог «темной комнаты», в которой фотографы проявляют плёнки, печатают снимки и выполняют прочие манипуляции.
- Основан на исходных кодах ранее выпускавшейся программы **Rawshooter** фирмы **Pixmante**. Пользовательский интерфейс Adobe Photoshop Lightroom написан с использованием **Lua**.



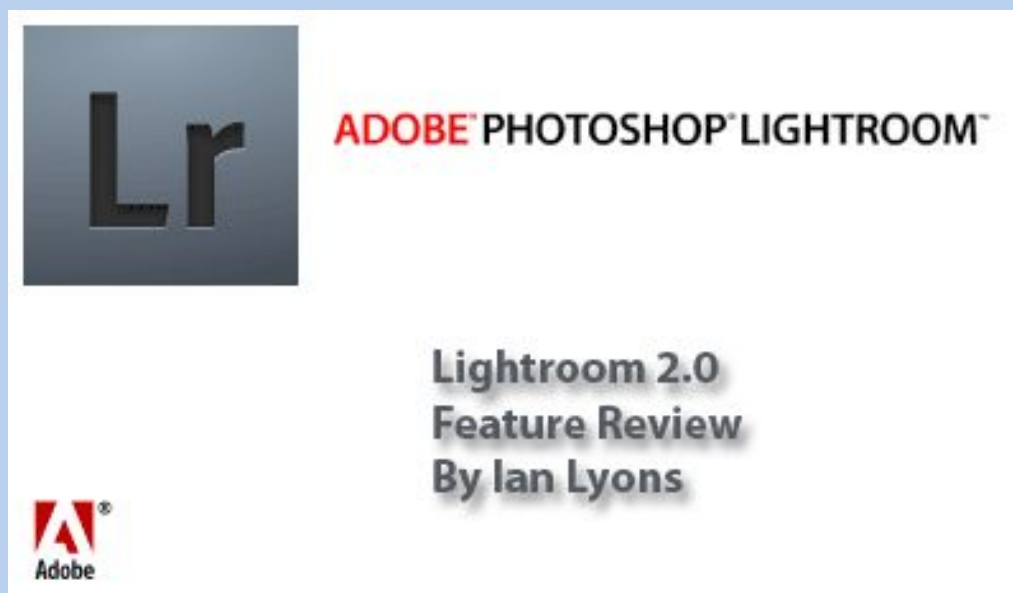
Версии

1. Начиная с 3-й версии появилась возможность публиковать снимки на фотохостингах и социальных сетях, например в [Facebook](#), непосредственно из программы.
2. В 4-й версии для Microsoft Windows прекращена поддержка [Windows XP](#)^[3]. Для работы требуется версия Windows Vista и выше.
3. В 5-й версии для Microsoft Windows прекращена поддержка Windows Vista. Для работы требуется версия Windows 7 и выше.



Награды

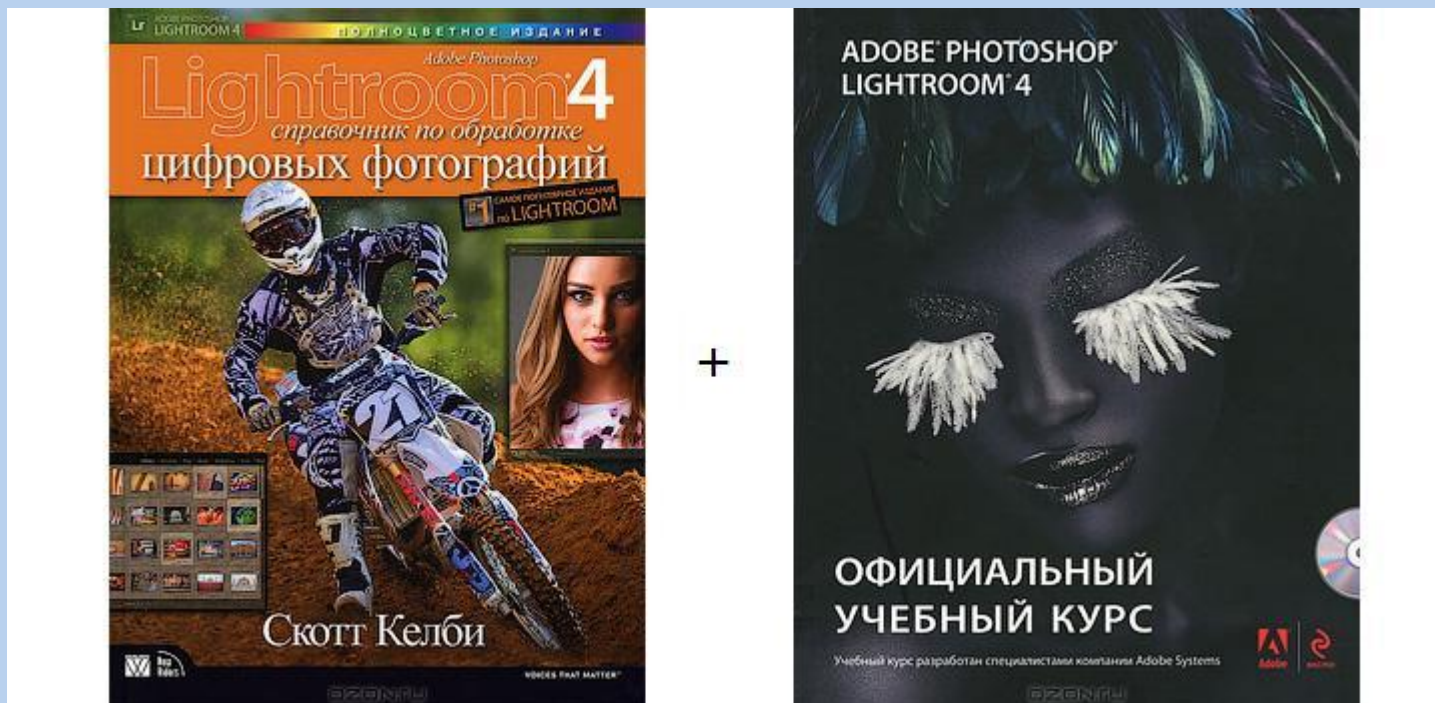
1. EISA European Advanced SLR (2006—2007)
2. TIPA Best Photo Software (2009) за Lightroom 2



Как можно быстро разучить Lightroom?

1. По книгам

Если вы любитель изучать работу программ по различным печатным руководствам и книгам, то вам подойдет отличная книга американца Скота Келби, а также официальный учебный курс.



2. Найти персонального наставника

Если вам удастся найти специалиста по Lightroom, который согласится стать вашим наставником, то это будет идеальный вариант, который быстрее всего приведет вас к результату.




Пример обработки



Быстрое создание слайдшоу из фотографий

- С помощью Лайтрум за несколько щелчков мыши можно создавать несложные слайдшоу, которые с каждым годом становятся все популярнее.
- Это опять же не главная возможность программы, и так же, как с фотокнигами, ею можно пользоваться, когда вам нужно сделать стандартное слайдшоу без особых



Подготовка к печати и вывод на печать

В Lightroom 4 появилась прекрасная функция Soft proofing, которая позволяет оценить, как будет выглядеть фотография после распечатки с тем или иным профилем цвета или принтера с определенной бумагой.



Создание веб-галерей

- Если у вас есть сайт, и вы хотите разместить на нем свое портфолио в виде веб-галереи, то и тут Лайтрум придет на помощь и поможет вам создать красивую веб-галерею и код для её быстрой вставки на ваш сайт.
- В Лайтруме есть поддержка протокола FTP для прямой загрузки созданной галереи на сайт фотографа.
- Также вам доступны разные предустановленные шаблоны галерей, в том числе и flash-галереи с плавными эффектами перехода между фотографиями в



Мощный графический редактор для RAW

Умная организация всех ваших фотографий

Быстрое создание фотокниг



Создание веб-галерей



Подготовка к печати и вывод на печать



Создание профессиональных слайдшоу

Недостатки

- **Недостаток №1.** У программы нет официальной русской версии, поэтому работать нужно либо в английском интерфейсе, либо на свой страх и риск использовать кустарные русификаторы от народных умельцев.
- **Недостаток №2.** Lightroom не предназначен для сложной ретуши фотографий. Это именно инструмент для быстрой обработки большого объема снимков. А когда вам нужна точная деликатная ретушь портрета, лучше после Лайтрума воспользоваться еще и Фотошопом.

Недостаток №3. Lightroom, как и Photoshop, требует для своей работы хорошие вычислительные мощности. Поэтому на слабых и старых машинах с ним не поработаешь. Установка программы Lightroom 4 на windows XP невозможна. Для ее работы требуется windows Vista или выше.

Недостаток №4. Это программа не любительского уровня, а профессиональный инструмент с большим количеством специфических функций. С одной стороны — это достоинство, а с другой стороны это делает данный инструмент недоступным для изучения методом тыка. Для грамотного освоения Lightroom вам потребуется либо учебник, либо какой-то курс, либо наставник.

Спасибо за внимание!