

Творческое объединение «Мой друг – Лего»

# Тема «Кормушка»




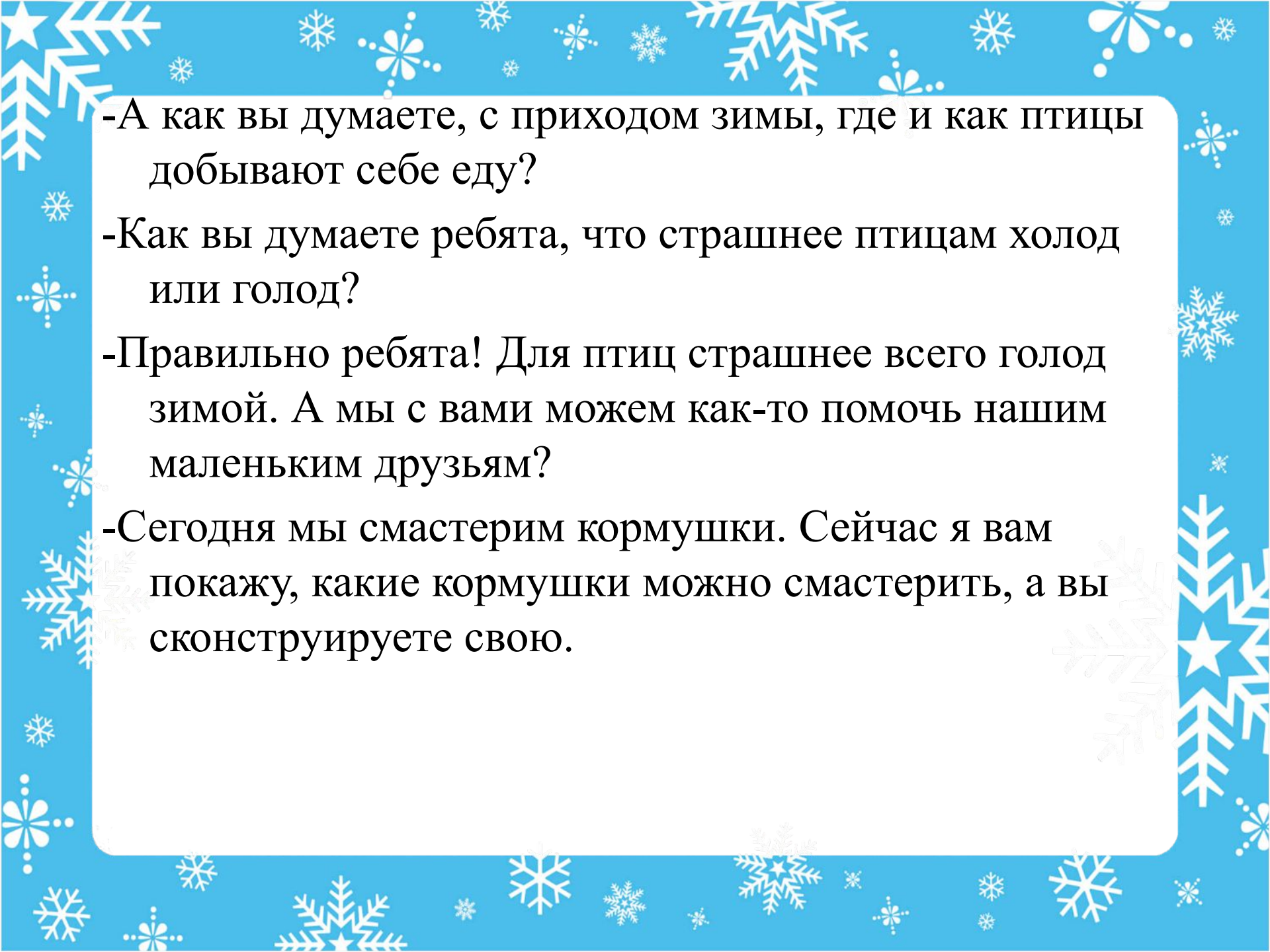
-Ребята, посмотрите внимательно на экран, что это?  
А для чего она нужна?



-Ребята, посмотрите, пожалуйста, на экран. Что вы видите? Перечислите их.

-А как можно одним словом назвать ЭТИХ ПТИЦ?



- 
- А как вы думаете, с приходом зимы, где и как птицы добывают себе еду?
  - Как вы думаете ребята, что страшнее птицам холод или голод?
  - Правильно ребята! Для птиц страшнее всего голод зимой. А мы с вами можем как-то помочь нашим маленьким друзьям?
  - Сегодня мы смастерим кормушки. Сейчас я вам покажу, какие кормушки можно смастерить, а вы сконструируете свою.





А теперь предлагаю вам отгадать загадки про  
ЗИМУЮЩИХ ПТИЦ:



Я весь день ловлю жуков,  
Ем букашек, червяков.  
Зимовать не улетаю,  
Под карнизом обитаю.  
Чик-чирик! Не робей!  
Я бывалый...

Трещала с самого утра:  
Пор-ра! Пор-ра!  
А что пора? такая всем морока,  
Когда трещит.

Окраской - сероватая,  
Повадкой - вороватая,  
Крикунья хрипловатая -  
Известная персона.  
Кто она?..

Спинкою зеленоватая

-А теперь сконструируйте в свою кормушку гостей.  
Можешь выбрать несколько из тех, что отгадал.  
Ниже представлены примеры. Можно взять что-то за  
основу и придумать свою конструкцию.






-Вспомни и запиши 5 разных деталей, которые использовал сегодня при конструировании:  
Цвет/название/размер. Главное не повторять детали.

Пример: жёлтый кирпич, 2х4

1.	
2.	
3.	
4.	
5.	

-А теперь игра на внимательность. Необходимо посчитать сколько птиц и заполнить пустое окошко.

Посчитай птиц.



-И напоследок покорми птиц тем, что им можно кушать.

