

ОТКРЫТКА К ПАСХЕ СВОИМИ РУКАМИ

5

КЛАСС

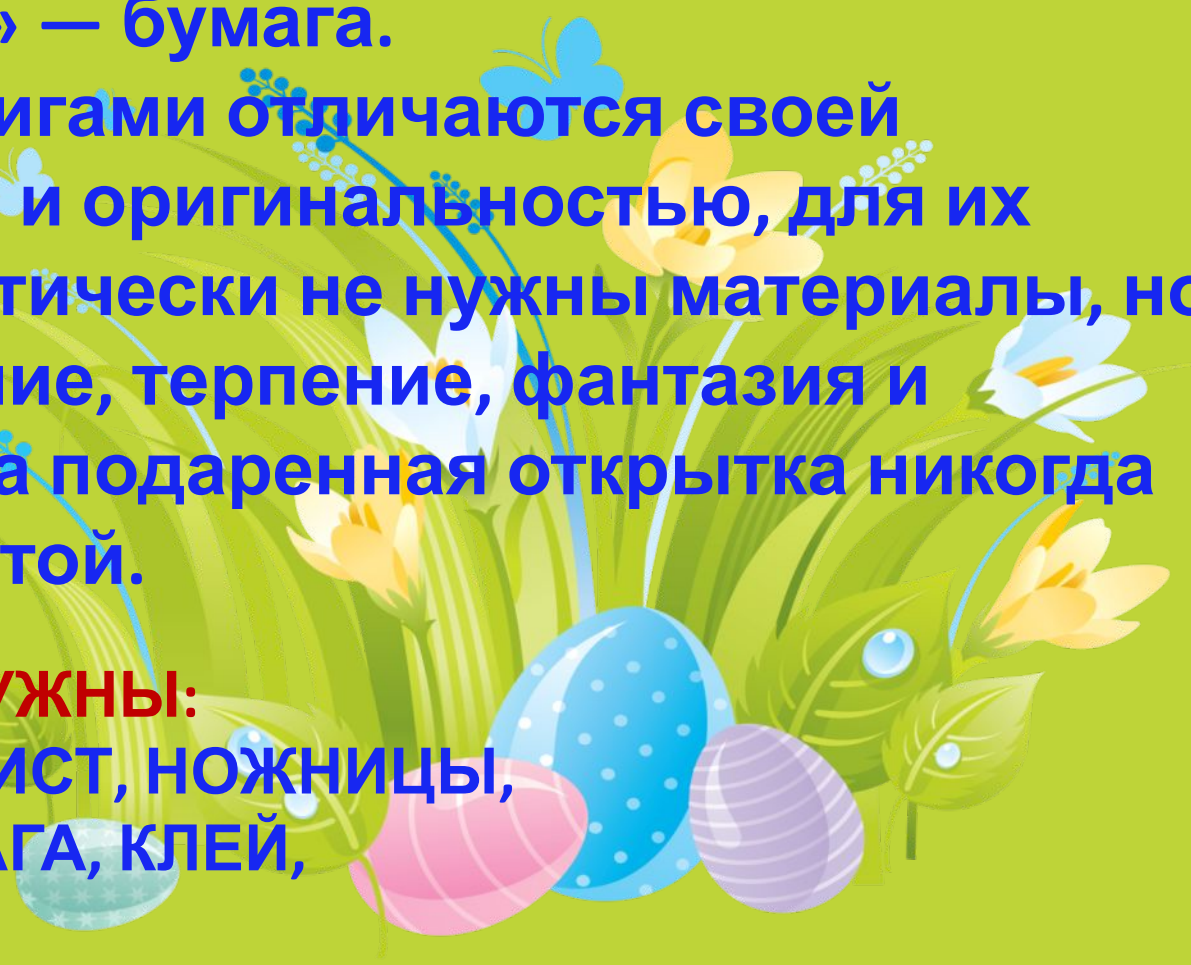


Киригами — это современный вид японского искусства владения бумагой, который в переводе с японского языка означает «кири» — резать, «гами» — бумага.

Открытки киригами отличаются своей объёмностью и оригинальностью, для их создания фактически не нужны материалы, но нужно внимание, терпение, фантазия и желание, тогда подаренная открытка никогда не будет забытой.

ДЛЯ РАБОТЫ НУЖНЫ:

**АЛЬБОМНЫЙ ЛИСТ, НОЖНИЦЫ,
ЦВЕТНАЯ БУМАГА, КЛЕЙ,
ФЛОМАСТЕРЫ**



Внутри этой открытки может быть изображен любой пасхальный СИМВОЛ:


- церковь,
- пасхальный кулич,
- цыпленок,
- расписное яйцо,
- корзина с яйцами, др.

Что ты нарисуешь, зависит от твоего желания и фантазии.

Не забудь украсить обложку открытки снаружи!



МАСТЕР- КЛАСС




1

СЛОЖИТЬ ЛИСТ ПОПОЛАМ.
НАРИСОВАТЬ У СГИБА
ПОЛОВИНУ СИММЕТРИЧНОЙ
ФОРМЫ.
НАМЕТИТЬ ЛИНИИ



2

ВЫРЕЗАТЬ,
ПО ПУНКТИРНЫМ
ЛИНИЯМ ОТОГНУТЬ.



3 РАЗВЕРНУТЬ.



4 НАКЛЕИТЬ НА ЦВЕТНУЮ БУМАГУ - ОБЛОЖКУ ОТКРЫТКИ.



5 НЕМНОГО ФАНТАЗИИ + ФЛОМАСТЕРЫ И ОТКРЫТКА



НА УРОКЕ



**ТВОРЧЕСКИЕ
ИХ
УСПЕХОВ!**

