

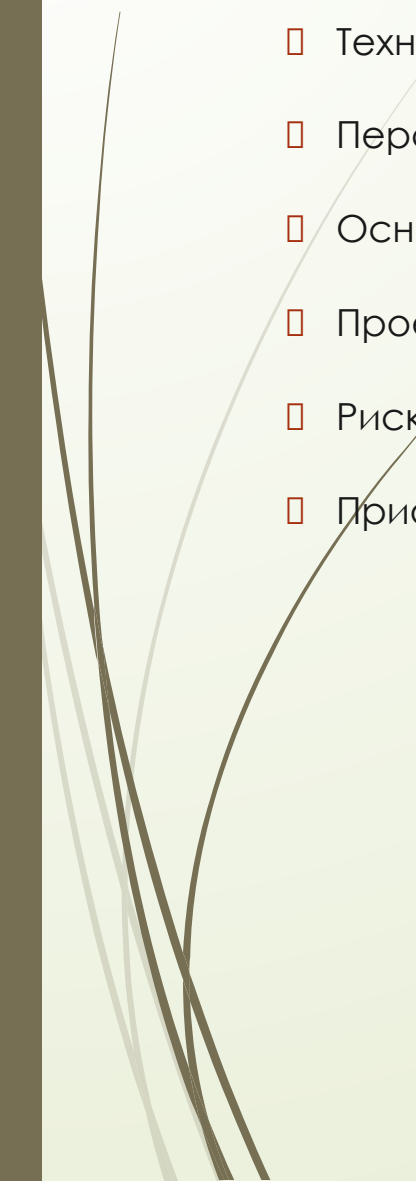


ТОО «Golden Rill Trade»

Основные показатели за 1 полугодие 2017 года



Содержание

- Техника безопасности
 - Персонал
 - Основные финансовые показатели
 - Проекты
 - Риски и возможности
 - Приоритетные задачи и проблемные вопросы
- 



ТОО « Golden Rill Trade»

Техника безопасности

Техника безопасности

Количественные показатели несчастных случаев	С последнего НС
Дни без несчастного случая с потерей рабочего времени	
Несчастные случаи с потерей рабочего времени с начала года	
Несчастные случаи с потерей рабочего времени за месяц	
Число рабочих дней потери трудоспособности с начала года	
Смертельные несчастные случаи	
Несчастные случаи без потери рабочего времени	
Микротравмы за месяц	
ОНС за месяц	
Остановы ради безопасности	

Категории выявленных опасных факторов

Категория	Всего замечаний	Доля из общего кол. замеч.	Не устранено
Организация сбора и удаления отходов			
Ограждения, знаки			
Пожарная безопасность			
Техническое обслуживание и инспекции			
Освещение			
Электричество			
Административно-хозяйственная работа			
Расположение оборудования - складирование			
СИЗ			
Производство работ			
Ручная транспортировка			
Загрязнение земли			
Огневые работы			
Вредные вещества/химикаты			
Использование ручных и электроинструментов			
Работа на высоте			
Документация (наряды, АБР, приложения)			
Итого за месяц			

Значимые события и мероприятия по ТБ за отчетный период

[Redacted content]



ТОО « Golden Rill Trade»

Персонал

Кадровая статистика за отчетный период

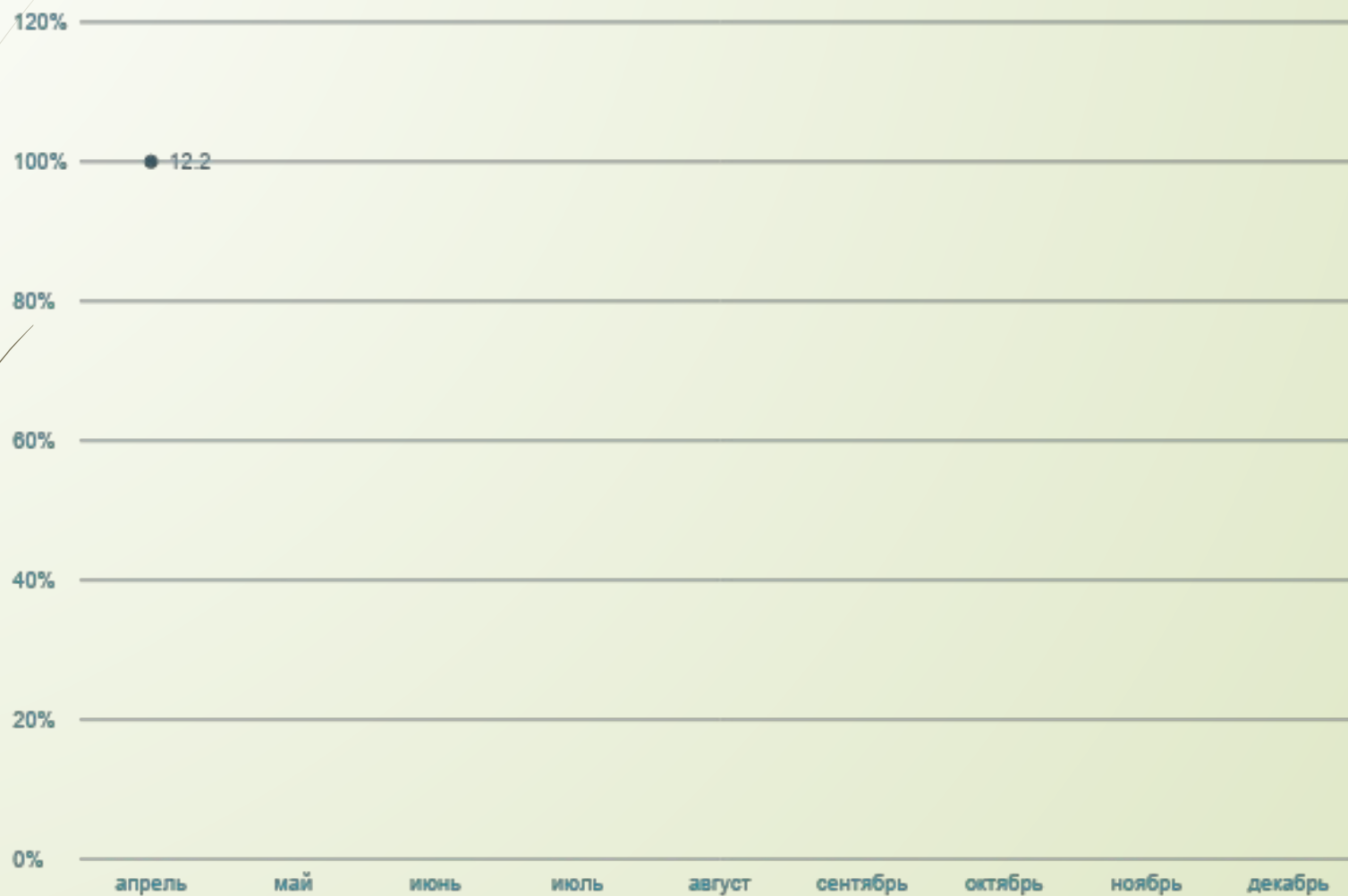
Категория	Сотрудников на конец месяца	Всего в течение месяца:		Всего с начала года:	
		принято	уволено	принято	уволено
Всего					
руководители					
специалисты					
рабочие					

Персонал

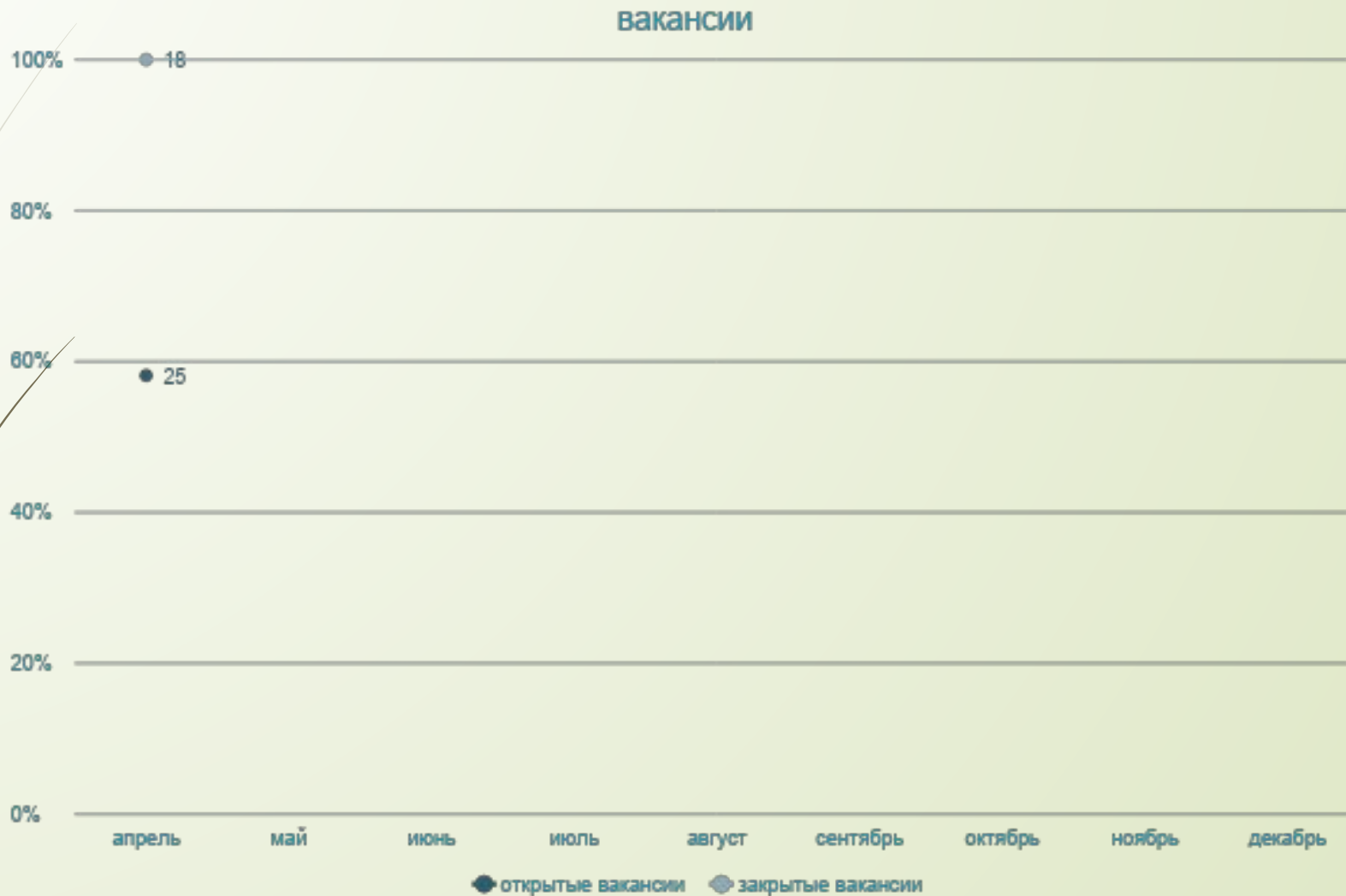


Текучность персонала

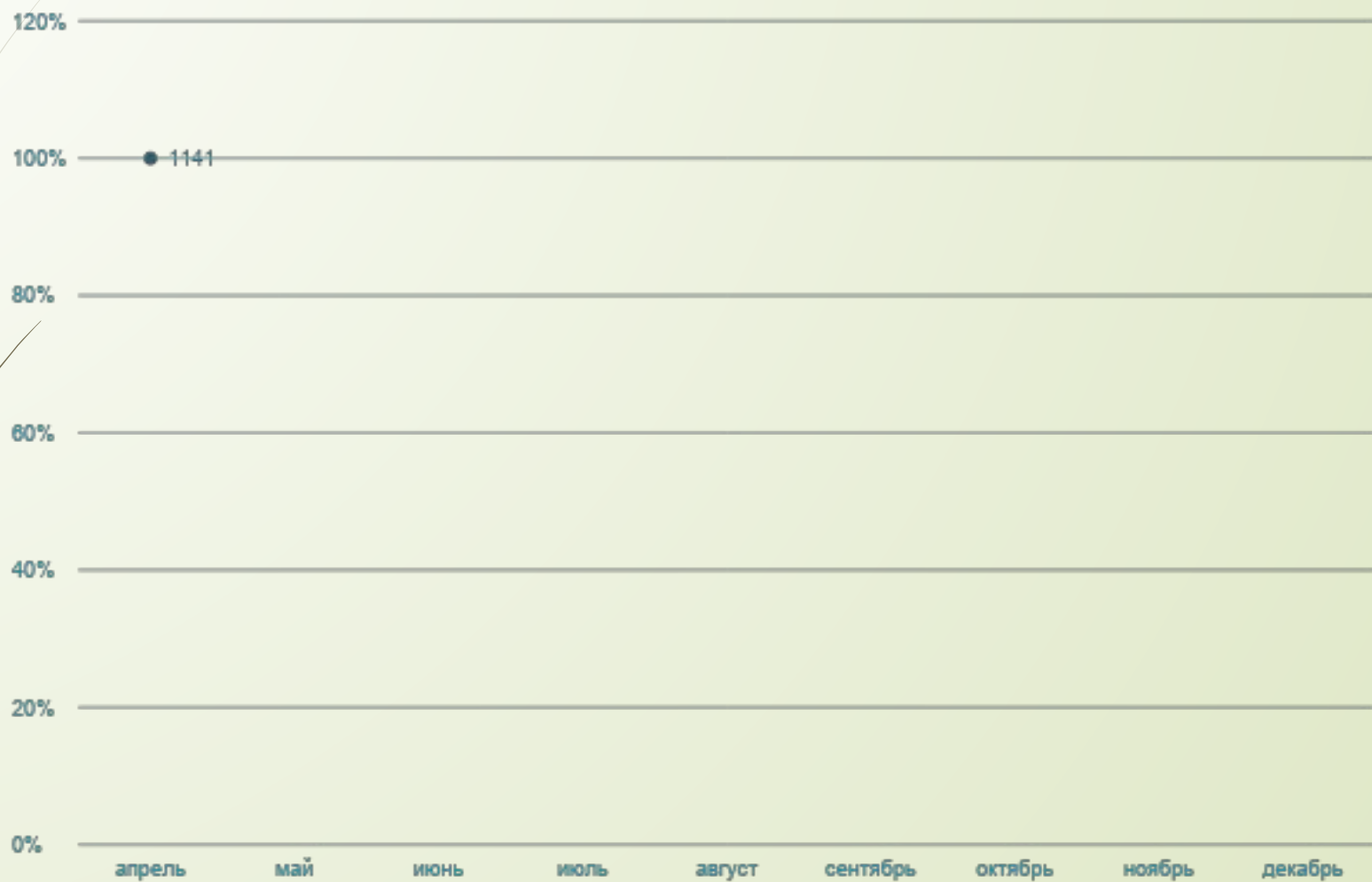
Текучность персонала



Показатели закрытия вакансий

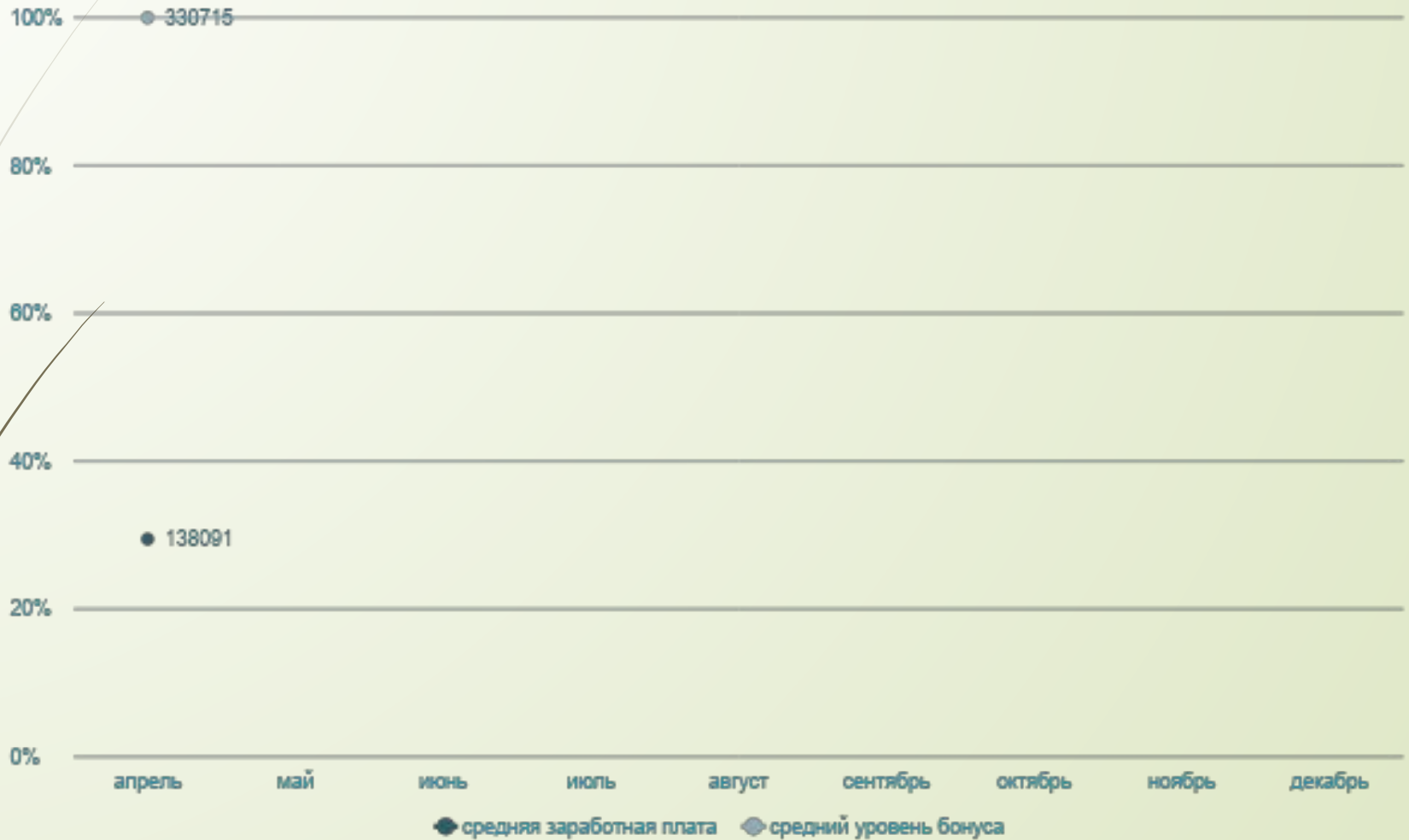


Показатели сверхурочных работ

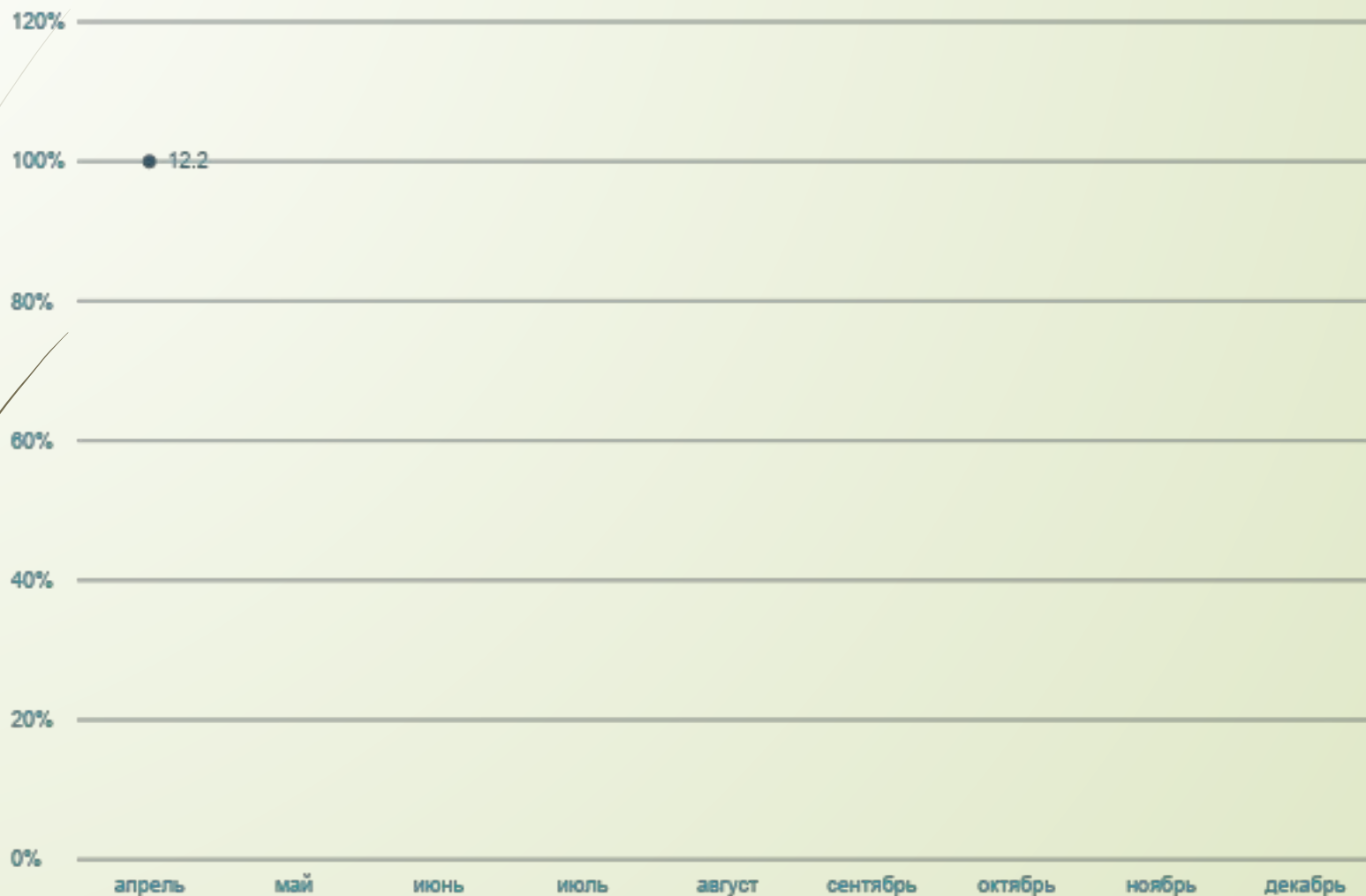


Показатели оплаты труда

средняя зп и уровень бонуса



Обучение персонала (% обученных от общего количества работающих)






ТОО « Golden Rill Trade»

Основные финансовые показатели

Отчет о прибылях и убытках, тыс. тенге, за отчетный период




Отчет о движении денежных средств, тыс. тенге, за отчетный период



Реализация



Факторный анализ доходов



Дебиторская задолженность за реализованную продукцию

Потребители

Δ/З на 01.01.2017

Δ/З на 30.06.2017

Текущее состояние

Мероприятия по улучшению ситуации с дебиторской задолженностью



ТОО « Golden Rill Trade»

Проекты

Проекты на 2017 год

№	Название проекта	Планируемый эффект (млн. тенге)	Полученный эффект (млн. тенге)	Статус реализации, %	Лидер проекта
1					
2					
3					
4					
5					
6					
7					
8					
9					
10					
ИТОГО сумма:					



ТОО « Golden Rill Trade»

Риски и возможности

Риски



Возможности





ТОО «Golden Rill Trade»

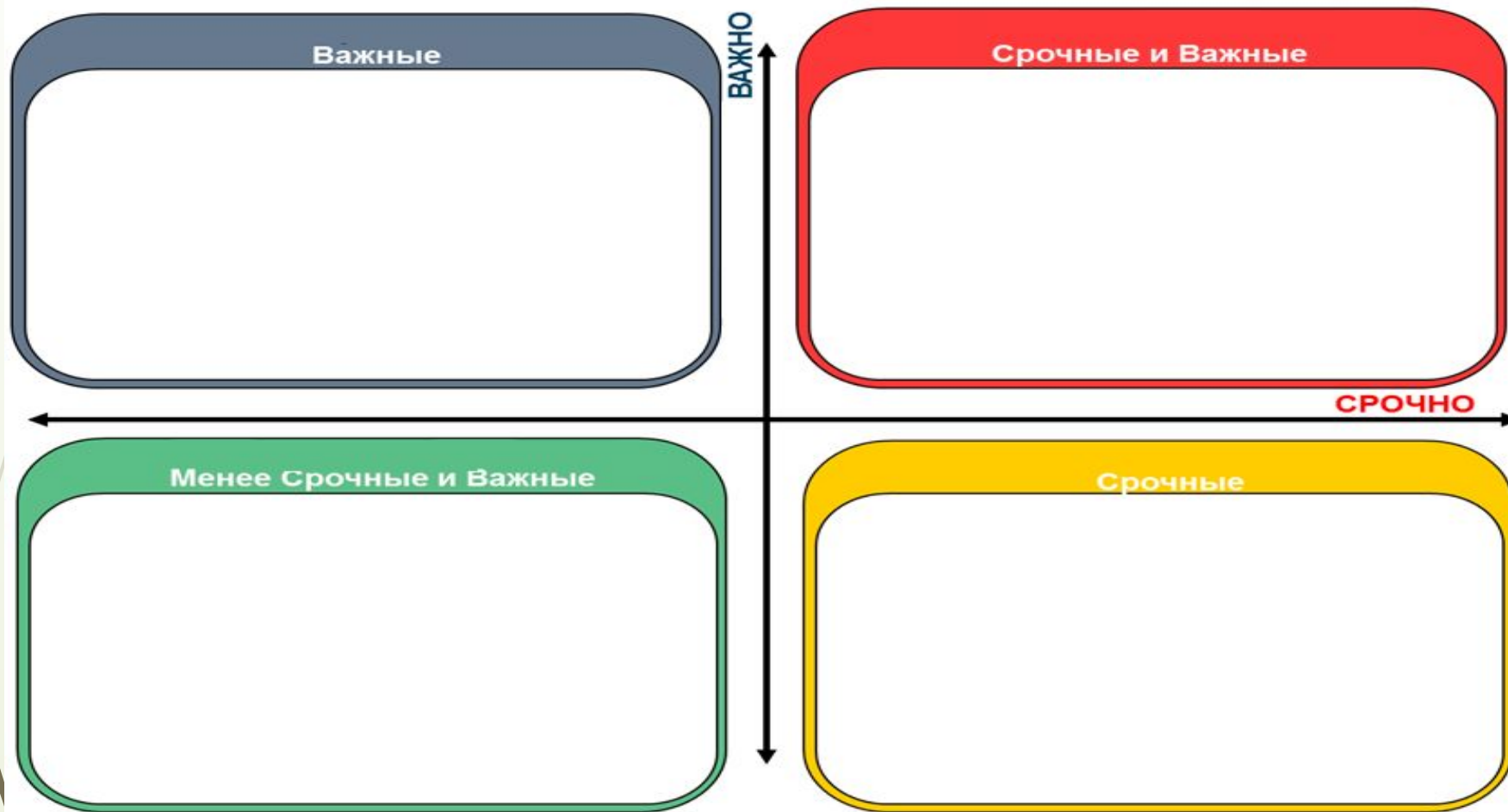
Приоритетные задачи и проблемные вопросы

Приоритетные задачи и проблемные вопросы



Приоритетные задачи и проблемные вопросы	Ответственное лицо

Матрица наиболее приоритетных задач





Спасибо за внимание!