

# «Перспективная начальная школа» 2 класс

## УРОК 36 «ЗЕМНОВОДНЫЕ»

ПРЕЗЕНТАЦИЯ СОСТАВЛЕНА  
ПО МАТЕРИАЛАМ ИНТЕРНЕТА  
АКСЁНОВОЙ В.Я.



# Найдите лишнее животное




**ЁЖ, лиса, гусь, волк.**

**Ласточка, клёст, щука, синица.**

**Окунь, ерш, кузнечик, карась.**

**Муха, божья коровка, медведь, жук.**





Растительноядные


е



Хищники



Всеядные



**У воды живет плутовка  
И скрывается так ловко,  
Что беднякам мухам,  
мошкам  
Не уйти от этой крошки.**

**Эта в нашем огороде  
На охоту ночью ходит.  
Слизнякам пришла беда  
–  
Расползайтесь кто куда!**

ЛЯГУШК

А




ЖАБ

А



# Работа с учебником с. 15








**ЗЕМЛІЯ**

**ВОДА**

# Внешнее строение «Земноводных»






# Способ питания




# Работа с учебником с. 15-16







# ХРЕСТОМАТИЯ с.77




РАССМОТРИ РИСУНОК. ЧЕМ ОНИ ПОХОЖИ? ЧЕМ РАЗЛИЧАЮТСЯ?



# ХРЕСТОМАТИЯ с.79



# Работа с учебником с. 16



A photograph of a blue and white striped annelid worm, *Syphonops annulatus*, coiled on a light-colored tiled floor. The worm has a distinct pattern of dark blue and white horizontal stripes. Its head is visible at the bottom right of the frame, and its body is curled into a loose circle. The floor consists of large, light-colored tiles with dark grout lines. There are some small, dark spots and stains on the tiles, particularly around the worm's head and tail.

Червяга вида  
*Syphonops annulatus*



# Работа с учебником с. 17



# Безноги

# Хвостатые

Червяги




# Бесхвостые



# Размножение



# ХРЕСТОМАТИЯ с.81



# Земноводные.

Название группы	Количество ног	Дыхание	Покровы
<i>Земноводные</i>	4	лёгочное (с помощью кожи)	голая кожа



**1. Земноводные как и рыбы могут жить в воде, мечут икру.**

**2. Хорошо плавают, ныряют.**

**3. Вместо плавников у них 4 лапки с перепонками между пальцев.**

**4. В отличии от рыб земноводные дышат не жабрами , а легкими. Поэтому они не могут находиться в воде постоянно.**

**5. Их тело покрыто тонкой влажной кожей, которую необходимо смачивать водой.**




Саламандра

ЛЯ



“



”





# ЛЯГУШКА





**лягушка  
озерная**

# ПРУДОВАЯ ЛЯГУШКА



**травяная лягушка**





**остромордая  
лягушка**

**сибирская  
лягушка**



# ДАЛЬНЕВОСТОЧНАЯ ЛЯГУШКА



A close-up photograph of a small, vibrant red frog with black legs and a black eye, perched on a mossy surface. The frog's body is a bright, glossy red, and its legs are a contrasting black. The background is a soft, out-of-focus green, suggesting a natural, mossy habitat.

**ДРЕВОЛ**

**А3**



**КВАКШ**

**А**



# ЛЕТАЮЩАЯ ЛЯГУШКА



**дальневосточная  
лягушка**



A close-up photograph of a large, dark green frog being held gently in a person's hands. The frog has a very large, inflated mouth, characteristic of a bull frog. Its skin is dark green with some lighter, mottled patterns. The frog's eyes are large and yellowish-green. The person's hands are visible, supporting the frog from underneath. The background is a blurred green, suggesting an outdoor setting.

**ЛЯГУШКА БЫК**

A close-up photograph of a Surinam frog (Pipa pipa) resting on a bed of brown, dried leaves. The frog's back is covered in a dense, grid-like pattern of small, dark, spherical eggs. The frog's body is a mottled brown color, and its legs are visible, extending from the sides. The background consists of various shades of brown, from light tan to dark chocolate, representing the forest floor litter.

# СУРИНАМСКАЯ ПИПА

**углозуб**  
**сибирский**



A close-up photograph of a dark-colored frog, likely a Common Frog (Rana lessonae), resting on green grass. The frog has a prominent light-colored stripe running down its back and is covered in orange-brown growths, possibly algae or fungi, on its back and head. The background is a soft-focus green.

# ОЗЁРНЫЙ СИРЕН

A pale pink axolotl is shown swimming in an aquarium. The axolotl has a long, slender body and a prominent, feathery gill structure on its head. It is positioned in the center of the frame, swimming towards the right. The background features a variety of colorful gravel in shades of green, blue, and yellow, along with some green artificial plants. The lighting is bright, highlighting the axolotl's pale color and the vibrant colors of the gravel.

**АКСОЛОТЛЬ**



# Назовите земноводных



Земноводные или амфибии, смогли жить на суше, но также они не расстались с водной стихией. Амфибии бывают хвостатые, безногие, бесхвостые. Земноводные питаются исключительно подвижной живой пищей. Они уничтожают в огромном количестве насекомых и их личинок. Встречаются они повсеместно, исключая только слишком холодные или знойные зоны Земли.



**Насекомые**

**Рыбы**

**Земноводные**

**Жаба**

**Со**

**м**

**Лягушк**

**а**

**Червяг  
а**

**Пчела**

**Шмель**

**Тритон**

**Карп**

**Божья  
коровка**



# Работа в тетради для самостоятельной работы с.10 № 13-



# Работа по тетради

13) Рассмотрни рисунки земноводных. Поставь в квадратике около каждого рисунка цифру, соответствующую названию животного.

Жаба (1)

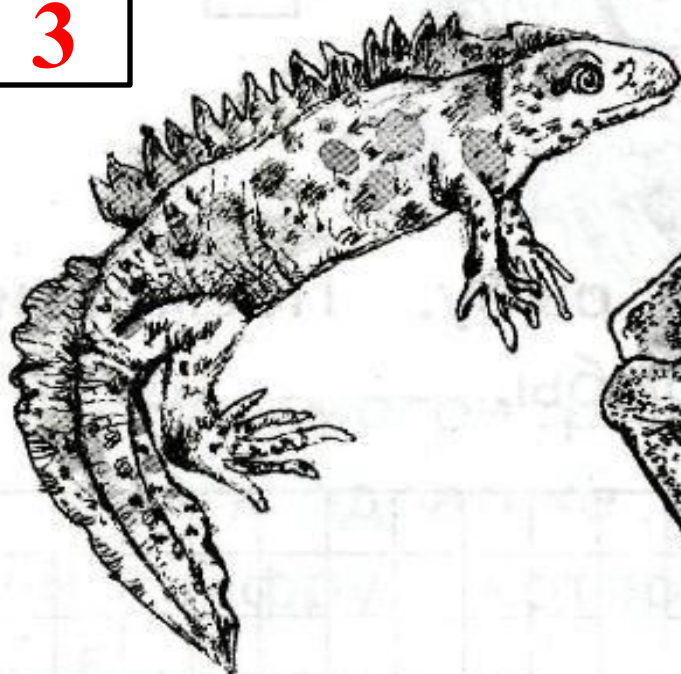
Лягушка (2)

Тритон (3)

3

2

1



# Работа по тетради

14 Прочитай о некоторых признаках взрослых животных. Найди и отметь значком ✓ признаки земноводных.

Тело покрыто чешуёй.  Кожа голая, слизкая.  Две пары ног.  Имеются плавники.  Одна пара ног.  Дышат лёгкими и влажной кожей.  Дышат жабрами.

# Работа по тетради

15 Прочитай текст. Если высказывание истинное, напиши ДА. Если оно ложное, напиши НЕТ. Пронумеруй верные высказывания в таком порядке, чтобы получился последовательный рассказ о земноводных.

2 К земноводным относят лягушек, жаб, тритонов. ДА

3 Земноводные рождаются в воде. Взрослые земноводные живут и на суше, и в воде. ДА

Земноводные живут в воде, а размножаются на суше. НЕТ

Взрослые лягушки и жабы питаются растениями. НЕТ

4 Взрослые лягушки и жабы питаются насекомыми. ДА

1 Жизнь земноводных связана и с водой, и с сушей. ДА

Кожа у жаб гладкая, а у лягушек с бородавками. НЕТ

Домашнее  
задание:

с 15-17, пересказ,  
тетрадь стр. 12 № 16,





Автор шаблона Коровина Ирина Николаевна  
учитель начальных классов МБОУ «СОШ №9»  
г.Сафоново Смоленской области

- Травка

[http://ru.freepik.com/free-vector/color-card-color-wheel-vector\\_586840.htm](http://ru.freepik.com/free-vector/color-card-color-wheel-vector_586840.htm)

- Дети

<http://referat.znate.ru/text/index-59198.html>

- Бабочки <http://foto.meta.ua/3139685.image>

- <http://pic4you.ru/12216/2015020/>



**Окружающий мир 2  
класс**

The background features a whimsical, hand-drawn style illustration. It includes various elements: a small white bird perched on a branch, a large pink flower with many petals, a green bell-shaped flower, and several smaller flowers and leaves. The colors are soft, including pinks, greens, and browns. The overall aesthetic is gentle and artistic.

# **Тест «Рыбы и насекомые»**

**Подготовила  
учитель начальных классов  
МОУ «Ракитянская СОШ №1»  
п. Ракитное Белгородской обл.  
Латышева Татьяна Анатольевна**