

Learn the **ABC**
Form 3

*By Tatiana Glushakova
Uritskoye School*



Для учителя

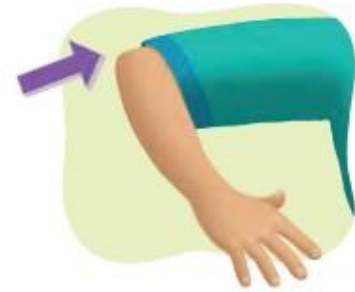
Дидактическая задача: ввести и закрепить буквы D, E (закрытый слог), и F с примерами слов. Слова взяты из учебного пособия Oxford Phonics World 1. Первые четыре слайда представляют собой интерактивный плакат, перемещаться по картинкам следует с помощью меню в виде букв алфавита. 7 слайд – слайд повторения изученных слов, это пример того, как слова с начальным звуком распределяются по корзинкам. Навигация к контрольным слайдам 8-10 осуществляется с помощью управляющей кнопки на 6 и 7-м слайдах внизу справа. Кнопка на 10-м слайде ведёт на начало презентации. Для повторной работы с материалами следует обновить страницу.

Learn the words

Dd



Ee



Ff



Learn the words

Dd



doll

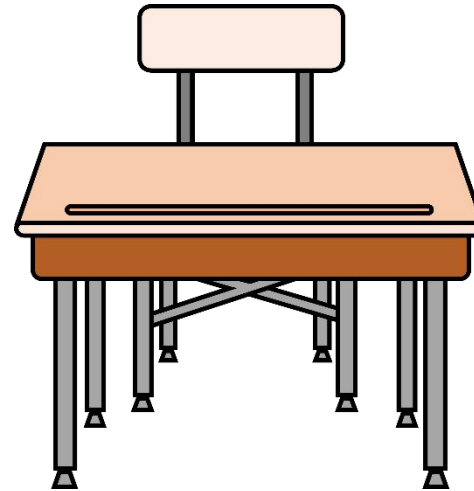


duck

Ee



dog




desk

Ff

Learn the words

Dd



elephant




elbow

Ee



egg



envelope

Ff

Learn the words

Dd



fork



farm

Ee






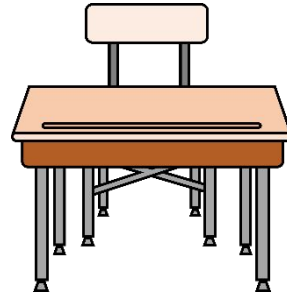
fan




fish

Ff





Dd

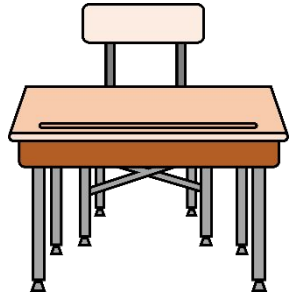



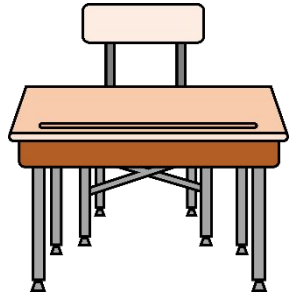

Ee


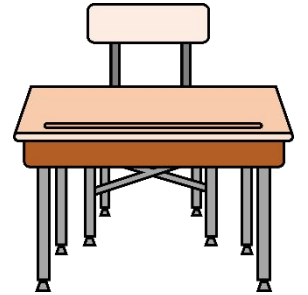



Ff









Использованные источники

1. Oxford Phonics World 1, students cards.