

ЗДРАВСТВУЙТЕ!!!



Получи хорошую оценку!


Пусть тебе повезет!

Удиви друзей своими ответами!

Ты имеешь право на собственное мнение!

Стремись вперед, к чему-то новому!

Хорошего настроения на уроке!






«СЛАДКАЯ ЖИЗНЬ»




ТЕМА УРОКА:

«Правописание *Н* и *НН* в суффиксах причастий и прилагательных»



Тринадцатое ноября

Классная работа



Фруктовый салат



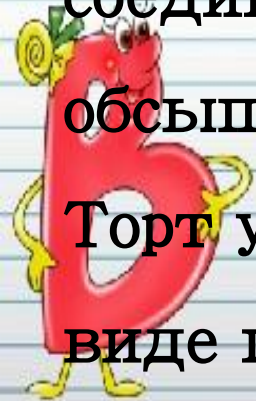
ТОРТ «ТРЮФЕЛЬ»

Бисквитный пласт, разрезанный на две части, разложить на две стеклянные тарелки, украшенные орнаментом. Каждую из частей, пропитать сиропом и прослоить сливочно-шоколадным кремом, поставить около окна на освещенную солнцем сторону.

Через несколько минут обе половинки, хорошо пропитанные, соединить. Сверху и с боков, смазать кремом и

обсыпать шоколадной крупкой, убрать лишние крошки.

Торт украсить конфетами, масляным кремом и оформить в виде плетеной корзинки.



«КЛУБНИКА СО СЛИВКАМИ»



1. Салат из белокача...ой и маринова...ой капусты.
2. Закуска из пече..ого или туше...ого птичьего мяса.
3. Яйца, фарширова...ые сельдью.
4. Капуста острая, моче...ая, по – китайски.
5. Кукуруза, жаре...ая с луком.



1. Сазан заливной фарширова...ый.


2. Телятина с ветчиной, запече...ые в соусе бешамель.

3. Щи из кваше...ой капусты с картофелем.

4. Суп картофельный с макар...ыми изделиями.

5. Клюкве...ый суп с клецками.

6. Варен...ые рулеты из рыбного филе.



Домашнее задание

1. Придумать рецепт, используя причастия и прилагательные.
2. Сочинение «Если бы я был ресторатором...»

СПАСИБО ЗА УРОК

