

# Презентация на тему: Лилии на воде.

Работу выполнили:

Аверков Д.

Белосохова Э.

Василевский Е.

Граве А.

Дякин А.

Прибыткова А.

Савельева Л.

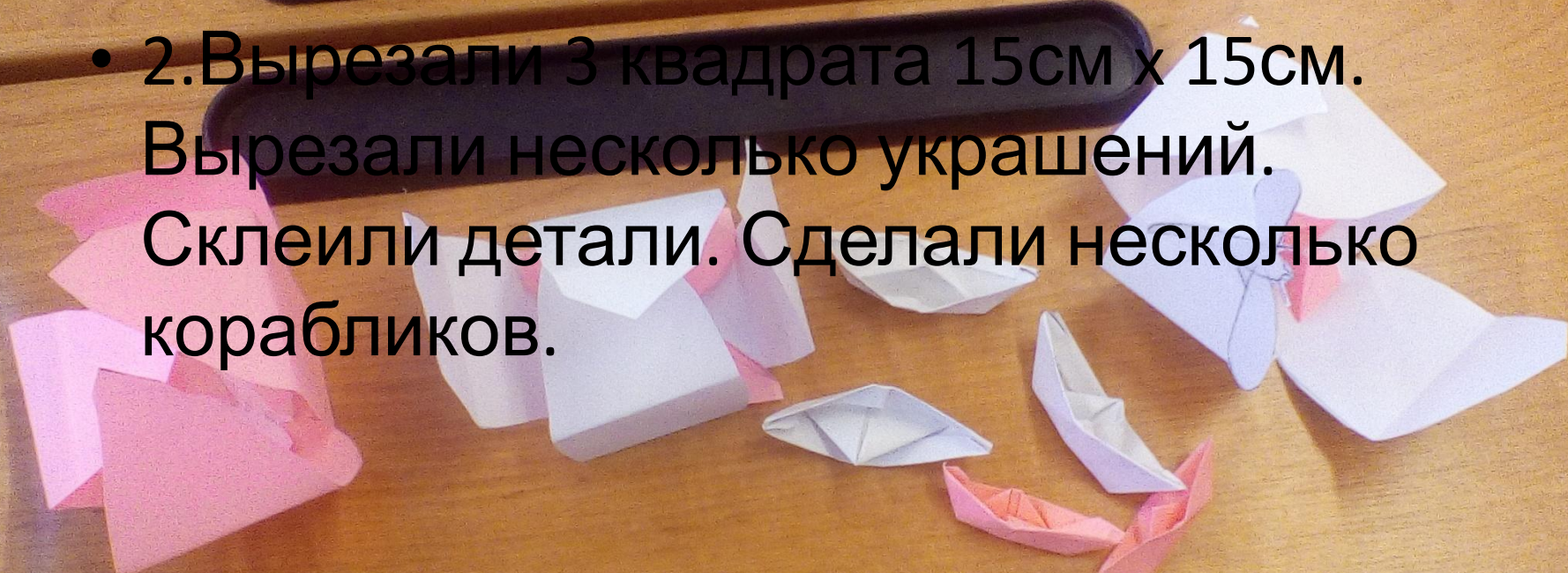
Сафонов В.

(группа №2)


## Ход работы.


- 1. Выслушали учителя, прочитали инструкцию, начали совещаться.


- 2. Вырезали 3 квадрата 15см x 15см. Вырезали несколько украшений. Склеили детали. Сделали несколько корабликов.




3. Положили на воду.






























# Вывод.

- Вопрос: Почему лепестки цветков раскрываются при погружении на воду?
- Ответ: Потому, что лепестки намокают,
- становятся тяжелее и раскрываются.
- Вопрос: Что происходит с настоящими цветами без воды?
- Ответ: Засыхают и погибают.



# Оценочный лист группы №2.

- Аверков – чертил и вырезал квадраты, делал мини цветы. 10
- Белосохова – клеила, рисовала, вырезала.10
- Василевский – писал, рисовал лепестки, выполнил презентацию.10
- Граве – украшение.8
- Дякин – кораблики, съёмка.9
- Прибыткова – складывала квадраты. 7
- Савельева – кораблики, идея 6/7
- Сафонов – помогал делать лилии. 6

Спасибо за внимание!

