

**Проверим знания и
умения
ориентироваться в
природе**



Маршрут 2 «Смекалка»

**ГУО «Туринский учебно-педагогический
комплекс»**

Мы не только сами ответили на вопросы, но и сложили памятку

«Веди себя правильно в природе» Как определить дорогу?

Если встретил подорожник – значит
рядом
есть тропа, поворачивать по...



Муравейник – леса
друг –
от дерева стоит на юг



Пень на север – кольца
уже,
а на юг – они пошире,
это знают в целом мире



Ягода спелая
всегда
будет с юга – это
да!



По приметам предсказывали

погоду

Ласточки летают низко –
значит
дождик уже близко



Лягушки квакают, стрекодут кузнечики – всё не
напрасно:

день будет солнечный, ясный

На траве роса сияет –
синоптики дождь не
обещают



Утром стелется туман –
дождь в природе будет
пан

Захотела спать
кувшинка –
скоро небо пустит
слезинку




Как вести себя в лесу


Весной и в начале лета –
веди себя тихо в лесу
не пугай птиц в гнёздах. Помни
это!



За зверями
наблюдать
в любое время года
приглашает
фотоохота.




Составили буклет – напоминание для
всех
«Как вести себя в природе»



Знать и обязательно уметь
делать то,
о чём читали – это основной
закон.

В данном случае это обучение,
как
вести себя в природе
Знаю сам- научу другого.



Общие знания не только получили, но и увидели, а также для памяти словами пометили



Поляна

смекалистых славу.

Быстро и ловко составили нужные слова.
Правда, сделать это смогли, когда
прочитали о флоре и фауне Беларуси,
А потом показали и рассказали это
нашим подшефным- воспитанникам
детского
сада.



Язык жестер



КРОСС .

ТУРИЗМ

За окном – непогода, а мы путешествуем.

Чтобы было веселее, попробуем разнообразить наш досуг, отгадаем предложенные слова.

Ответы поместим в определённые клетки. Это задание- кроссворд

Сделать это было несложно, так как мы знаем об этом от своих

