

Определите, из какого произведения этот отрывок?

«А у младшего сына, Ивана - царевича, стрела поднялась и улетела, сам не знает куда. Вот он шёл, дошёл до болота, видит - сидит лягушка, подхватила его стрелу».

**«Царевна – лягушка»
русская народная сказка**



Иван Яковлевич Билибин

«Иван - царевич и лягушка - квакушка»

- Какое впечатление произвела на вас картина?
- Какой эпизод из сказки изобразил художник?




Картинная галерея учебника

Иван Яковлевич Билибин **(1876 – 1942)**

Родился в селе Тарховка близ Петербурга в семье военного врача.

Учился в мастерской художника А. Ашбе в Мюнхене, затем несколько лет занимался под руководством И. Е. Репина.



Иван Яковлевич Билибин (1876 – 1942)

Был одним из первых, кто начал рисовать иллюстрации к русским народным сказкам и былинам.


Работал он над книгами небольшого объёма, так называемыми «книжками - тетрадками», и оформлял их так, чтобы всё в этих книжках: текст, рисунки, орнамент, обложка - составляло единое целое. Весь сюжет книги можно было рассказать по его иллюстрациям.



И. Я. Билибин создал иллюстрации
**«Сказке о царе Салтане» и «Сказке о
золотом петушке» А. С. Пушкина.**
Наиболее известными и самыми
удачными являются его иллюстрации
к русским народным сказкам
**«Царевна-лягушка», «Василиса
Прекрасная», «Марья Моревна».**

По заданию учебника определите, как будем работать по картине в тетради по развитию речи?

- **Сколько частей будет в тексте?**
- **Какие части нам помогут?**



с. 41 упр. 73

Готовимся оформлять текст по частям

Вступление

О картине и художнике

Основная часть

Описание картины

Концовка

Моё отношение к картине, мои мысли
и чувства

Вступление

Передо мной картина И. Я.
Билибина « ... » .

Я смотрю на картину И. Я.
Билибина « ... » .

Она создана к русской народной
сказке « ... » .

1 – 2 предложения



Основная часть

- Кто является главным героем описания в тексте основной части?
- Каким изображён Иван - царевич?

к**о**ри**ч**невый кафтан

подп**о**ясан синим кушаком

са**ф**ьяновые са**п**оги

шапка с от**в**оротом

дер**ж**ит лук



Основная часть

- О ком ещё нужно написать в тексте основной части?
- Какие слова и словосочетания подойдут для описания лягушки - квакушки ?


маленькая

зелёная

сидит на болотной кочке

подхватила его стрелу

6 – 8 предложений



Концовка

Мне понравилась ...

Смотрю на картину и ...

Обрамлена орнаментом с ...







написана яркими красками

много света

похожа на сказочный ковёр

3 – 4 предложения

Проверяем работу!

- Прочитайте написанное, получился ли у вас текст?  
- Проверьте количество частей. Каждая часть текста написана с краем строки.  
- Проверьте написание слов с орфограммами, в случае затруднения спросите у учителя.  
- Работа оформлена аккуратно.

Благодарю за работу
на уроке!

