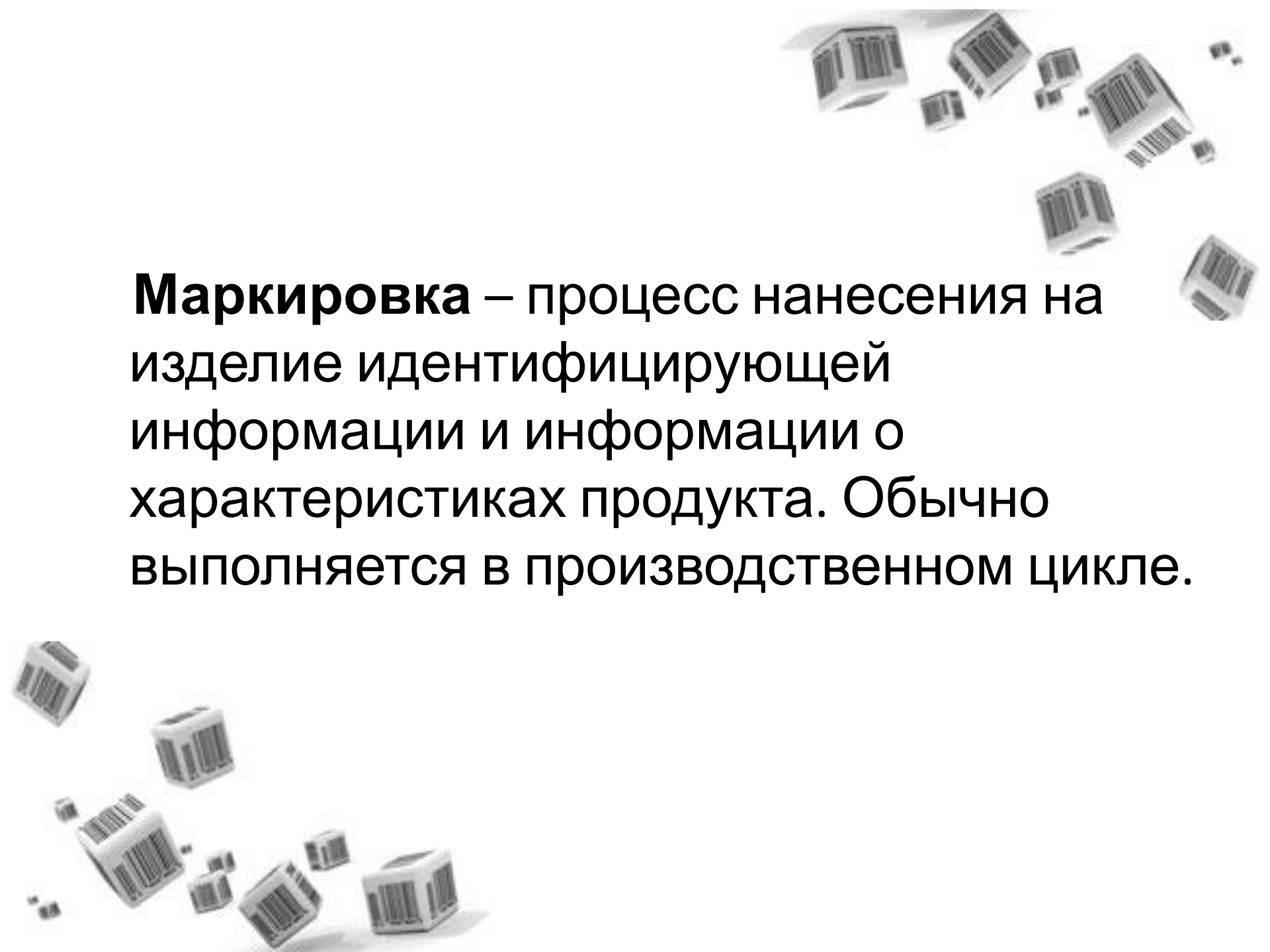




Маркировка продукции

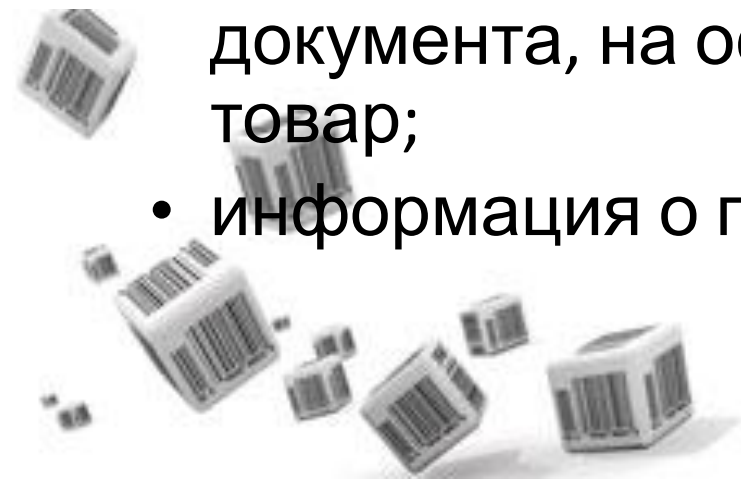


A decorative graphic consisting of several 3D-rendered barcode icons scattered across the page. Some are in the top right corner, some are in the bottom left corner, and some are in the middle right area. The icons are white with black bars and are shown from various angles, giving a sense of depth and movement.

Маркировка – процесс нанесения на изделие идентифицирующей информации и информации о характеристиках продукта. Обычно выполняется в производственном цикле.

Маркировка должна содержать:

- наименование товара;
- наименование страны, производителя, его адрес;
- назначение (область использования);
- основные свойства и характеристики;
- правила и условия эффективного и безопасного использования;
- обозначение нормативно-технического документа, на основании которого произведен товар;
- информация о подтверждении соответствия.



«Der Grüne Punkt»

Ставится на
упаковочных
материалах, и означает,
что компания
производитель даёт
гарантию приёма и
вторичной переработки



«знак Ростеста»

Знак соответствия
товара российскому
ГОСТу. Его можно
встретить на товарах,
которые подлежат
обязательной
сертификации.



«Петля Мебиуса»

Означает, что материал, из которого изготовлена упаковка, может быть переработан, или что упаковка частично или полностью изготовлена из вторичного сырья.



Знак перерабатываемого пластика

Ставится на всех видах полимерных упаковок. Пластиковая упаковка подразделяется на 7 видов пластмасс, для каждого из них существуют свой цифровой символ, который производители наносят с целью информирования о типе материала, возможностях его переработки и для упрощения процедуры сортировки перед отправкой пластмассы на переработку и вторичное использование.



PETE



HDPE



V



LDPE



PP



PS



Other

«Keep your country tidy»

«Содержи свою страну в чистоте!»

Упаковку этого
товара настоятельно
рекомендуют
выбросить в урну.

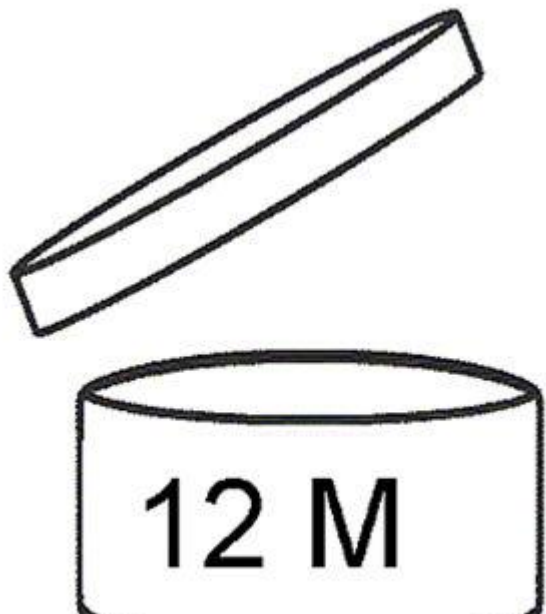


Знак «Перечеркнутый контейнер»

Выбрасывать этот предмет в мусорный контейнер ни в коем случае нельзя.



Знак "Срок годности товара после вскрытия упаковки"



Почти всегда встречается на кремах, гелях, тониках и антиперспирантах.



Знак «Горюче»



Его помещают на горючие и легковоспламеняющиеся товары, которые содержат спирт, бензин или газ.

Знак "Вес нетто"



Означает вес продукта без учета упаковки. Данный знак можно найти на всех упаковках, кроме упаковок, содержащих в себе менее 5 граммов.



Знак «Вредно для здоровья»



Помещается на упаковках бытовой химии, в частности, средствах для посудомоечных машин.



Маркировка поможет
вам правильно выбрать
товар!

