


Аппликация с элементами
рисования
«Лисичка – сестричка»

Выполнила
Старикова Н.Н.

Нам понадобятся для работы:





Чтобы сделать мордочку мы склеиваем между собой оранжевый и белый круги, загибаем края круга во внутрь и оформляем мордочку деталями:



Вот так:



Далее сгибаем прямоугольник пополам, рисуем ножки и вырезаем так, чтобы серединка оставалась не тронутая:



Оформляем хвостик и лисичка-сестричка готова!

