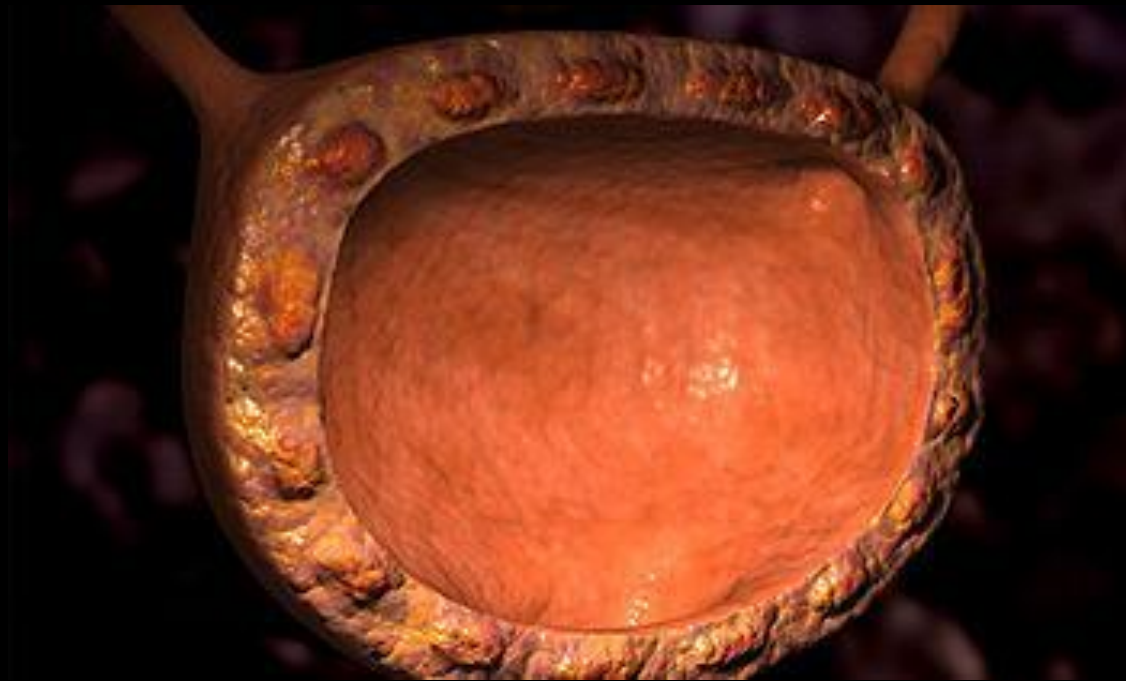



- Цистит – воспалительные изменения слизистой оболочки мочевого пузыря, сопровождающиеся нарушением его функции.



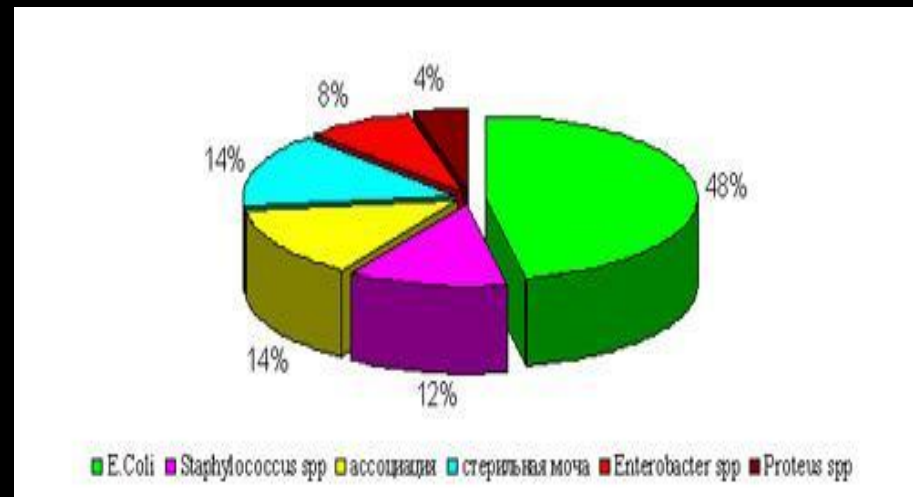
# Симптомы острого цистита:

- частое, малыми порциями, болезненное, с ощущениями рези и жжения мочеиспускание;
- императивные позывы к мочеиспусканию;
- боль в надлобковой области, усиливающаяся при пальпации и наполнении мочевого пузыря;
- повышение температуры тела до субфебрильных цифр;
- слабость, снижение трудоспособности.

- 
- Длительность клинических проявлений при остром цистите обычно составляет 5-7 суток.
  - Для хронического цистита характерны те же симптомы, что и для острого, однако они менее выражены.


# Цистит вызывается следующими микроорганизмами:

- *Escherichia coli*;
- *Staphylococcus saprophyticus*;
- *Candida spp.*;
- *Chlamydia trachomatis*;
- МИКОПЛАЗМЫ.



# Esherihia coli





В развитии цистита немаловажную роль играют нарушения функции мочевого пузыря, обусловленные беременностью:

- снижение тонуса;
- увеличение ёмкости;
- повышенная смещаемость.

Беременность на фоне цистита, как правило, протекает без осложнений.

# Как правило предпочтения отдают следующим препаратам:

- амоксициллин;
- амоксиклав;
- ампициллин;
- растительные уросептики.



# Прогноз цистита при правильном лечении.

- Прогноз благоприятный.
- Однако в отсутствие лечения цистита и бессимптомной бактериурии возможна восходящая инфекция и развитие пиелонефрита.



Благодарю за внимание!

