


# **Методика оценки дебиторской задолженности Национальной коллегии оценщиков**


Шавина А.В.



# Дебиторская задолженность включает расчеты с:

# Методики оценки стоимости дебиторской задолженности

A vertical line of six circles on the left side, connected by a thin line. The second circle from the top is filled with a solid orange color, while the other five circles are white with an orange outline. This line is positioned to the left of six horizontal rectangular boxes, each outlined in orange, which are stacked vertically and aligned with the circles.



## Основные подходы к оценке стоимости дебиторской задолженности в рамках методики Национальной коллегии оценщиков



Затратный

Доходный

Сравнительный



## ЗАТРАТНЫЙ ПОДХОД

За стоимость дебиторской задолженности в рамках такого подхода принимается ее номинальная стоимость, которая подлежит корректировке с учетом сроков возникновения.

Определяется по формуле:

$$C_3 = N \times K_1$$

где:

$C_3$  — стоимость дебиторской задолженности согласно затратному подходу;

$K_1$  — коэффициент корректировки, определяемый в зависимости от числа месяцев ( $t$ ) просрочки.

# ДОХОДНЫЙ ПОДХОД

Предлагаемая методика предусматривает учет вероятности платежеспособности или неплатежеспособности дебитора.

Коэффициент восстановления платежеспособности определяется по формуле:

$$K_{вп} = \frac{K1ф + \frac{6}{T} \times (K1ф - K1н)}{2},$$

где:

- $K1ф$  — фактическое значение (в конце отчетного периода) коэффициента текущей ликвидности;
- $K1н$  — значение коэффициента текущей ликвидности в начале отчетного периода;
- $K1норм$  — нормативное значение коэффициента текущей ликвидности;
- 6 — период восстановления платежеспособности в месяцах;

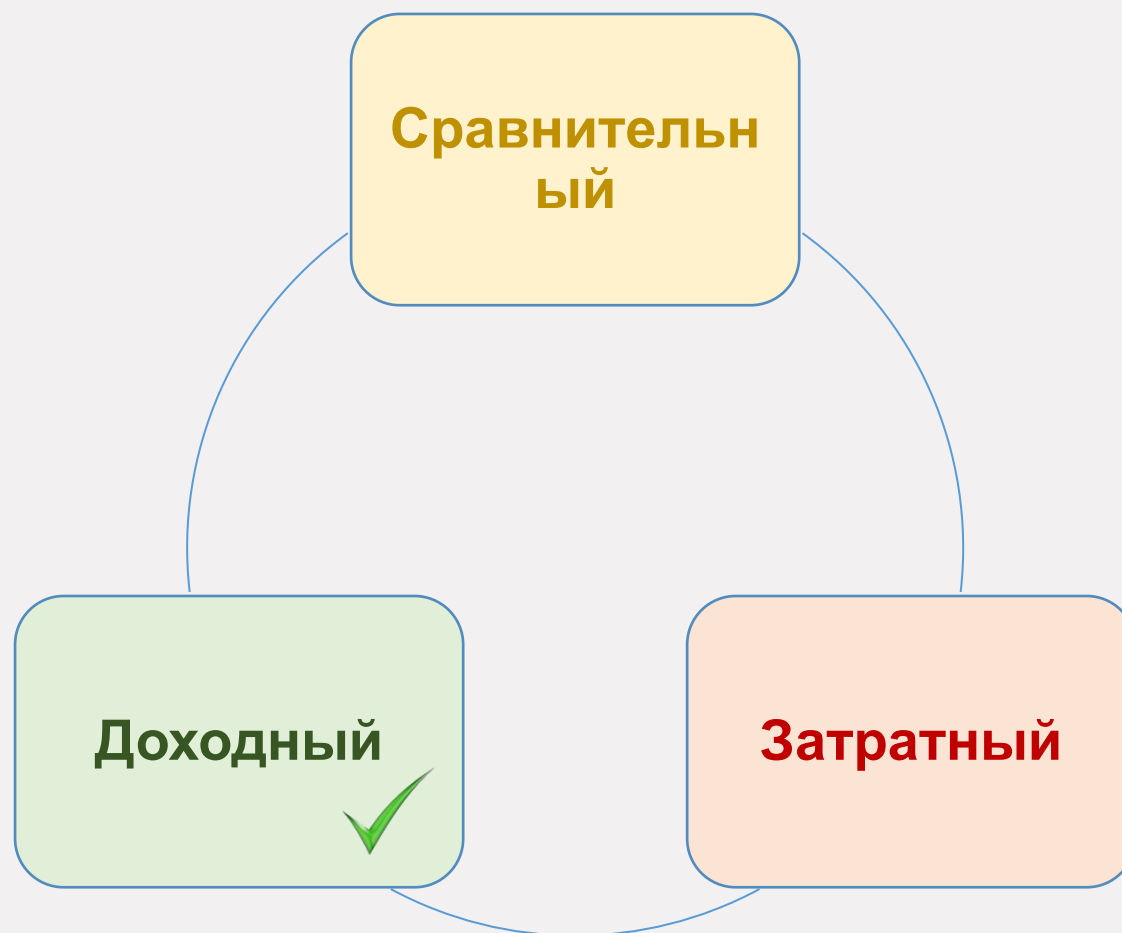


## СРАВНИТЕЛЬНЫЙ ПОДХОД

Основан на сопоставлении стоимостей конкретной дебиторской задолженности с аналогичными объектами, в отношении которых уже имеется информация о ценах на рынке.

В качестве аналогов выступают средние цены на биржах векселей и долговых расписок, подтвержденные брокерами.

# Основные подходы к оценке стоимости дебиторской задолженности





A decorative border at the top of the slide, composed of various colored triangles (blue, teal, yellow, orange, red, purple) arranged in a jagged, mountain-like shape.

**Спасибо за внимание!**