

# ***Моя птица счастья***



***Руководитель: Дивисенко Светлана,  
ученица 9 «А» класса,  
председатель совета старшеклассников  
МБОУ СОШ № 136  
г. Екатеринбурга***





**Образ птицы - это образ посредника между нашим земным миром и небом, в котором есть покой и истинное счастье, к которому мы все стремимся.**

**Такой оберег раньше висел в каждом доме, размещали его обычно под потолком в прихожей, чтобы каждый входящий прошел под ним. Оберег забирает все отрицательное, с чем человек может прийти в дом и пропускает в дом только хорошее. Тогда в доме нет предрасположенности к скандалам, и все относятся друг к другу добрее.**



**Мы решили сделать свою  
птицу счастья в технике  
художественного выжигания по  
шелку**



## *Заготовка деталей*






## *Декоративная обработка крылышек*



***Все детали для сборки готовы!***






## *Сборка тела птички*



## Крепление хвостика





***Набивка тела синтепоном***



***В две руки...***



*И даже в четыре !*





# Крепление крылышек





**Ой! Сейчас взорхнет!**



**Анастасия Пестрякова 4 «А» класс**


*Хороша!*



*Виктория Петренко 3 «А» класс*



**Красавица!**



**Анастасия Чикурова 4 «А» класс**



**Сама себе завидую!**



**Айнез Рагимзаде**



**Даже не верится, что я с этим справилась!**



**Яна Якутова 3 «А» класс**

**Счастье моё!**



**Яна Ведерникова 4 «А» класс**





***Наше счастье в полете!***



*Белые голуби - помнишь? -  
в небе над нами кружили...  
Как отражение нежности,  
как воплощение силы.  
Белые крылья растаяли -  
словно во сне это было.  
Может, не птицы, а души  
наши над нами парили?.....*



**Над презентацией работали**

**Руководитель: Дивисенко Светлана - 9 «а» класс**

**Мастера:**

**Пестрикова Анастасия**

**Чикурова Анастасия**

**Петренко Виктория**

**Рагимзаде Айнез**

**Якутова Яна**

**Ведерникова Яна**

**Мастера за кадром:**

**Егиазарян Илона**

**Аникина Анна**