



Учреждение культуры
«Централизованная библиотечная
система г. Бобруйска»

Городская библиотека им. А. С. Пушкина





Представляет
виртуальную выставку

Хенд мейд для взрослых и детей



16 ноября - Всемирный день рукоделия

Каждая представительница прекрасного пола испытывает желание создавать красивые вещи, творить, рисовать, украшать, придумывать. Рукоделие для души — это способ провести время с пользой, избавиться от стресса, обрести гармонию, украсить дом и бюджетно создать подарки для близких.



Бисер

Фигурки, цветы
и миниатюры
из бисера



Бульба, Н. Фигурки, цветы и миниатюры из бисера / Наталья Бульба. – Белгород : Книжный клуб «Клуб семейного досуга» , 2010. – 110 с. : ил.

С этой книгой не составит труда изготовить своими руками восхитительные изделия из бисера.

Тигренок, фламинго или Дед Мороз, маргаритки, фиалки или маки, церковь, сказочный домику или дворец – выбор за вами!

Бисер

Красичкова, А. Креативные техники бисероплетения / Анастасия Красичкова .
— Москва : Астрель , 2012. — 112 с. : ил.



Если вы хотите научиться бисероплетению, эта книга для вас. Прочитав ее, вы узнаете о креативных техниках бисероплетения, ознакомитесь с правилами выбора материалов и научитесь делать украшения из бисера.

Подробные инструкции, пошаговые иллюстрации и полезные советы помогут вам быстро освоить все приемы бисероплетения.

Бисер

Куликова, Л. Цветы из бисера: букеты, панно, бутоньерки / Людмила Куликова. — Москва : Издательский дом МСП, 2006. — 96 с. : ил.

Цветы во все времена привлекали внимание человека. Ими украшали дома и одежду, им приписывали магические свойства и особый язык. Люди старались так или иначе продлить жизнь живых цветов, подольше сохранить их красоту. Эта книга предлагает воплотить разнообразие мира цветов в таком чудесном и многоплановом материале, как бисер.



Бисер

Пасхальные и подарочные яйца из бисера /
Дизайн И . В . Резько . – Минск : Харвест ,
2011 . – 31 с . : ил .

ПАСХАЛЬНЫЕ
и ПОДАРОЧНЫЕ ЯЙЦА
ИЗ БИСЕРА



Дарить украшенные яйца к праздникам, особенно к Пасхе, - одна из любимых традиций русского народа, о чем свидетельствует коллекция старинных яиц, хранящихся в частных коллекциях. Автор книги рассказывает о способах оплетения бисером декоративных яиц, дает описания методов работы и подробные схемы изделий.

Декупаж

Декупаж : Самоучитель по стильному декору /
Дизайн И . В . Резько . – Минск : Харвест ,
2010 . – 64 с. : ил.



Декупаж является одновременно увлекательным и доступным видом искусства. Заниматься им можно, не имея специального художественного образования и профессиональных навыков. Попробовав себя в этой удивительной технике, вы увидите, как можно преобразить ставшие привычными вещи, придав им оригинальный вид.

Декупаж

Декупаж. Искусство декора и украшения . –
Минск : Харвест , 2010 . – 160 с. : ил.



В данном издании вы найдете интересные факты из истории декупажа, подробное описание используемых инструментов и материалов, а также пошаговые инструкции по оформлению различных изделий в данной технике, сопровождаемые красочными иллюстрациями. Все это превратит занятия декупажем в увлекательный творческий процесс.

Лозоплетение

Гурецкая, Е. Лозоплетение. Иллюстрированный мастер-класс / Елена Гурецкая. — Минск : Беларуская Энцыклапедыя імя Петруся Броўкі, 2017. — 88 с. : ил.


Книга познакомит с технологией лозоплетения и по-новому откроет представление о ремесле. Научит правильно подбирать нужный материал и работать с ним, поможет освоить основные виды плетений и пошагово выполнить интересные работы из природного материала.



Лозоплетение

Фисанович, Т. М. Плетение из лозы / Татьяна Фисанович . – Москва : Цитадель , 2000. – 256 с. : ил.

Прочитав эту книгу, вы освоите основные способы плетения из лозы и научитесь изготавливать простые вещи, которые пригодятся в быту и будут радовать глаз окружающих вас людей. Путь к мастерству довольно тернист, но если вы держите в руках нашу книгу, то можно сказать, что вы захотели научиться чему-то новому и сделать окружающий мир красивее.



Оригами

Выгонов, В. Оригами / Виктор Выгонов . —
Москва : Издательский Дом МСП, 2008. —
128 с. : ил.

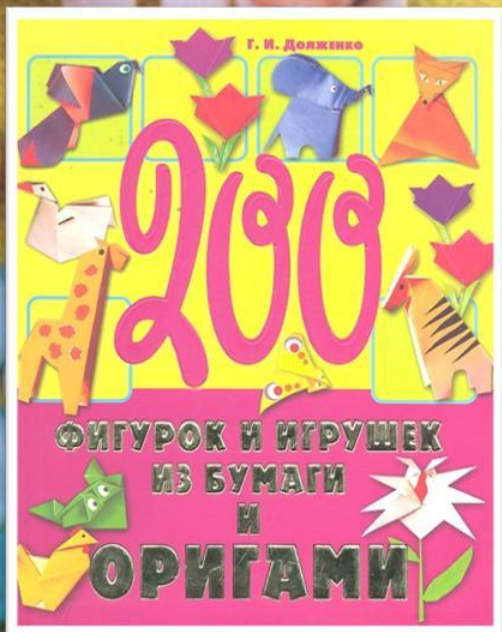
Оригами - это искусство складывания бумаги, создание различных фигурок и декоративных вещей из этого простого и доступного всем материала. Эта книга поможет родителям, воспитателям и учителям организовать творческую работу детей с бумагой.



Оригами

Долженко , Г. 200 фигурок и игрушек из бумаги и оригами / Галина Долженко . – Ярославль : ООО «Академия развития», 2011. – 320 с. : ил.

Следуя схемам и подробным описаниям, в которых для удобства пронумерован каждый этап работы, вы без особых усилий сложите оригинальные фигурки, которые затем сможете использовать как подарки, украшения для интерьера, элементы сервировки стола и т. п.



Букеты из конфет



Букет из конфет. Новые современные модели.
— Москва : АСТ, 2014. — 32 с. : ил.

Все мы хотим, чтобы подарок был неожиданным и необычным. Он должен напоминать нам о приятных моментах в нашей жизни, о людях, которые нам дороги и которых мы любим. Букет из конфет станет именно тем оригинальным решением, которое вы ищете. Вкусные букеты помогут вам удивить ваших родных и близких. Они станут приятным сюрпризом к любому празднику.

Букеты из конфет

Букеты из конфет. – Москва : Астрель, 2012.
– 80 с. : ил.



Из обычных материалов, которые найдутся у каждого, вы сможете сделать оригинальный подарок, украсите ваш дом, удивите близких и получите величайшее наслаждение. Все букеты и идеи даны в поэтапных фотографиях со всеми схемами и описаниями. Это может сделать каждый без специальной подготовки.

Куклы


Дмириева-Макурова, Е. М. Валяная игрушка /
Елена Дмириева-Макурова. — Москва :
Издательский дом МСП, 2008. — 96 с. : ил.



Войлочные изделия не просто приятны на ощупь, они греют душу. С появлением новой техники "холодного" валяния войлок буквально переживает свое второе рождение. В книге рассказывается о ставшем популярном несложном способе ручного валяния из непряженой шерсти и мохера. Дано пошаговое описание изготовления игрушек, украшений и декоративных предметов.

Куклы


Афоничева, Е. А. Куклы. Мастерим из разных материалов / Е. Афоничева. — Ярославль : ООО «Академия развития», 2013. — 96 с. : ил.



Четкие инструкции, подробные схемы и красочные фотографии, представленные в книге, помогут вам создать замечательную коллекцию кукол.

Куклы

Лаврентьева, Е. Авторская чулочная кукла.
Забавные коты / Елена Лаврентьева. – СПб :
Питер , 2015 . –64 с. : ил.




Чулочные куклы – пожалуй, самые живые из всех текстильных игрушек, с неповторимой мимикой и ярким характером. Только скульптурно-чулочная техника позволяет создавать морщинки, щечки, складочки, пухлые губки и нос картошкой, которые делают кукол-«попиков» такими милыми и теплыми.

Куклы

Малони, Б. Превращение носков. 16 смешных и прикольных друзей, сшитых из носков / Бренна Малони. – Москва : Астрель , 2012 . – 128 с. : ил.

Сшейте милых и забавных зверюшек сегодня!

Превратите ваши любимые носки в очаровательных кроликов, котят, хомяков, черепашек, пингвинов и в кого-нибудь еще. 16 необычных проектов, от самых простых до более сложных.



Разное



Лоскутное шитье. – Минск : Харвест , 2012 . – 80 с. : ил.

Своими руками. Просто и красиво В книге содержится описание техники лоскутного шитья. Если вы решите создать свой оригинальный рисунок квилта, в этом вам помогут изложенные здесь приемы и методы, а также приведенные схемы. Кроме того, в книге представлена коллекция готовых квилтов и пошагово описана техника их сборки.

Разное

Пашинский , В.Н. Красивое мыло своими руками / Вадим Пашинский. – Москва : Астрель , 2012 . – 32 с. : ил.




Помимо традиционного карвинга по овощам и фруктам большую популярность получил карвинг по мылу. Карвинг по мылу считается более сложным: мыло, как это ни странно, обладает большей хрупкостью. С другой стороны, мыло долго хранится, а красивое мыло с карвингом может послужить отличным подарком.

Если хотите порадовать родных или друзей красивым и необычным подарком в стиле хендмейд, карвинг по мылу – именно то, что нужно.

Разное

Ус , Д.. Поволока. Техника изготовления стильных украшений / Дарья Ус . – Москва : АСТ , 2014 . – 32 с. : ил.



Современные женщины используют все возможности для того, чтобы сделать свой образ неповторимым и стильным.

В настоящее время с выбором бижутерии проблем нет. И все же гораздо интереснее изготовить именно свою неповторимую коллекцию украшений. Тем более, что это несложно сделать в домашних условиях!

Разное


Иванова, Д. Стильные мелочи для вашего дома. Подробные пошаговые инструкции / Дарья Ус. – Москва: АСТ, 2014. – 32 с. : ил.



Современные женщины используют все возможности для того, чтобы сделать свой образ неповторимым и стильным.

В настоящее время с выбором бижутерии проблем нет. И все же гораздо интереснее изготовить именно свою неповторимую коллекцию украшений. Тем более, что это несложно сделать в домашних условиях!

Рукоделие - крайне увлекательное занятие в котором может участвовать вся семья, в том числе и маленькие дети. За короткий промежуток времени, не имея при этом никакого опыта, из обычных вещей и подручного материала можно получить оригинальное украшение, которое станет неотразимым индивидуальным декором в интерьере.



Учреждение культуры
«Централизованная библиотечная
система г. Бобруйска»
Городская библиотека им. А. С. Пушкина

Виртуальная выставка

*Хенд мейд для взрослых
и детей*

Наш адрес:

г. Бобруйск, ул. Советская, 87

Телефоны:

Зав. библиотекой 72-16-87

Абонемент 71-91-29

Читальный зал 72-18-28

E-mail Bobruiskpushkinka@tut.by