

# Мир растений

КОНСПЕКТ ЛОГОПЕДИЧЕСКОГО ЗАНЯТИЯ ПО РАЗВИТИЮ РЕЧИ ДЛЯ  
ДЕТЕЙ 2-5 ЛЕТ

Бердашкова М.  
Ю.

# РАСТЕНИЯ

ДЕРЕВЬЯ

КУСТАРНИК  
И


ТРАВ  
Ы



# ДЕРЕВЬЯ



ХВОЙНЫЕ



ЛИСТВЕННЫЕ

ПЛОДОВЫЕ е



Ель






# Кипарис





лѐн










ябина







# Вишня



орень



# Смородина





# Малина



# Облепиха



Κρόνος



Μέντα



# Петрушка



# Укроп



Ромашка



Одуванчик



# Загадки

Не загадка это даже  
Сразу назовем,  
Если кто-то скажет  
Желуди на нем!



Мягко светятся  
Хвойный дух и



Я шариком пушистым  
белею в поле чистом,  
а дунул ветерок -  
остался стебелек.  
(Одуванчик)



Стоит в саду кудряшка -  
Белая рубашка,  
Сердечко золотое.  
Что это такое?

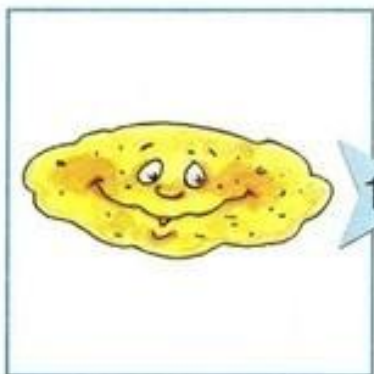


# Артикуляционная гимнастика



## Часики

- улыбнуться, открыть рот
- кончик языка (как часовую стрелку) переводить из одного уголка рта в другой



## Блинчик

- улыбнуться
- приоткрыть рот
- положить широкий язык на нижнюю губу






19

### *Вкусное варенье*


- улыбнуться
- открыть рот
- широким языком в форме «чашечки» облизать верхнюю губу




20

### *Шарик*

- надуть щеки
- сдуть щеки








13

### *Слоник пьёт*

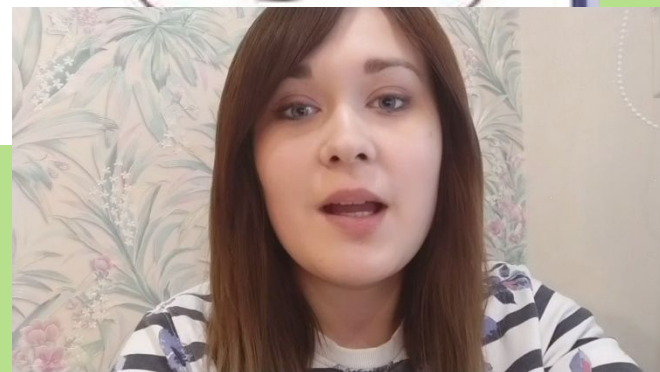
- вытянув вперёд губы трубочкой, образовать «хобот слоника»
- «набирать водичку», слегка при этом причмокивая



14

### *Индюки болтают (Старушки-болтушки)*

- языком быстро двигать по верхней губе — «бл-бл-бл-бл...»





15

### *Орешки*

- рот закрыт
- кончик языка с напряжением поочередно упирается в щёки
- на щеках образуются твердые шарики – «орешки»



16

### *Качели*

- улыбнуться
- открыть рот
- кончик языка за верхние зубы
- кончик языка за нижние зубы




# Дыхательная гимнастика






# Пальчиковая гимнастика

Две сороконожки  
Бежали по дорожке  
Побежали-побежали  
И друг дружку  
повстречали.  
Так друг дружку  
обнимали,  
Что едва мы их раз




Черепашка-черепашка  
В панцире живёт.  
Высунет головку,  
Покрутит ею ловко  
И обратно уберёт.





# Четвертый лишний

## ЧЕТВЕРТЫЙ ЛИШНИЙ

Объясни, какой признак объединяет три картинки в каждом ряду и отличает четвертую.














# Проверим знания

## МНЕМО-ТАБЛИЦА «ОПИСАНИЕ ДЕРЕВА»


Я хочу рассказать о дубе (берёзе, осине...)




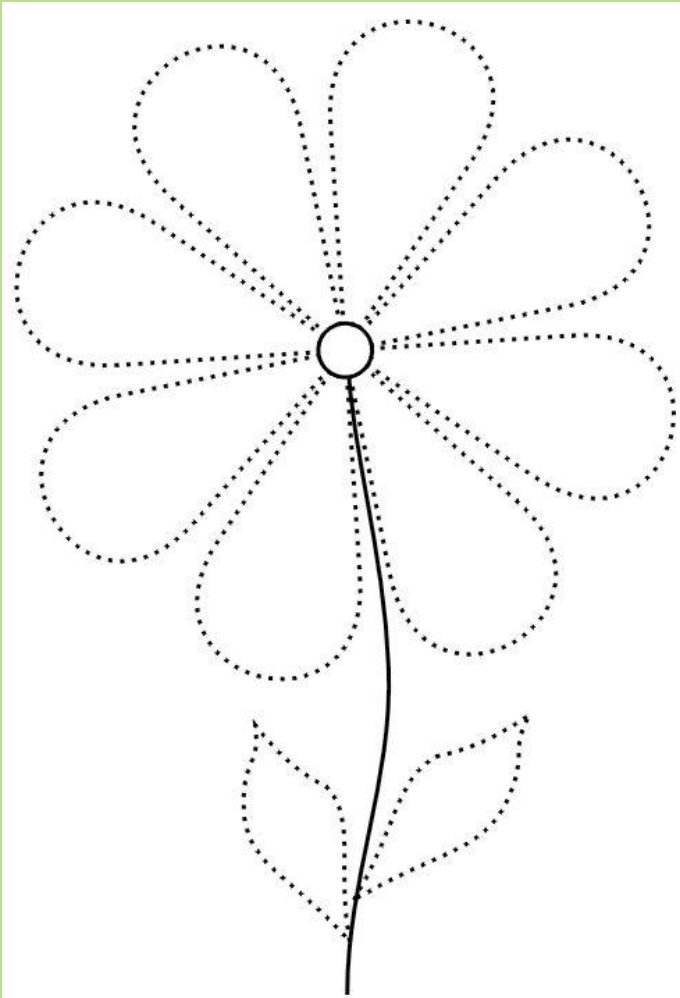
# Подбор листьев к деревьям




# Собираем пазлы



# Обводка по точкам



# Раскрашивание пластилином



**Молодець!!!**