

# **Регистрация ККТ в Личном кабинете ИП**



ФЕДЕРАЛЬНАЯ  
НАЛОГОВАЯ СЛУЖБА

О ФНС России

Деятельность

Сервисы и госуслуги

Документы

Открытое ведомство

Контакты



### Физические лица

- Личный кабинет
- Скачать моб. приложение



### Индивидуальные предприниматели

- Личный кабинет
- Скачать моб. приложение



### Юридические лица

- Личный кабинет

Поиск по сайту

Поиск

Найти



Как стать плательщиком налога на профессиональный доход?



Как получить доступ в личный кабинет?



Как получить налоговый вычет?



Где узнать адрес и реквизиты моей инспекции?



Где скачать программу для заполнения декларации 3-НДФЛ за 2018 год?



Все вопросы и ответы...

### Новости >



### Сервисы >



Уплата налогов, страховых взносов физических лиц



Справочная информация о ставках и льготах по имущественным налогам



Риски бизнеса: проверь себя и контрагента



Уплата госпошлины

### Подключение и возможности



## Онлайн взаимодействие с налоговыми органами

- ✓ Направление обращений в налоговые органы, использование типовых форм заявлений/запросов/обращений
- ✓ Подача жалобы, на акты налоговых органов ненормативного характера, действия (бездействие) их должностных лиц
- ✓ Оперативное получение информации о документах, направленных в налоговый орган



### ВХОД В ЛИЧНЫЙ КАБИНЕТ

Логин (ИНН):   Запомнить


Пароль:

Получить пароль ▾

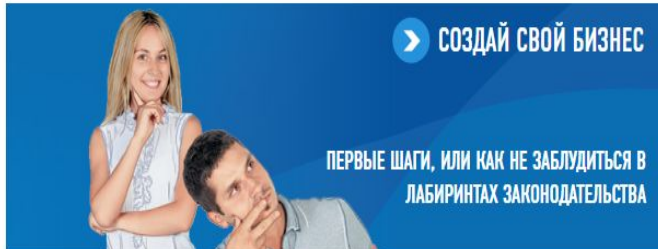
Войти с ключом электронной подписи ▾

Войти с помощью JaCarta ▾

Войти с помощью Рутокен ЭЦП 2.0 ▾



### ▶ СОЗДАЙ СВОЙ БИЗНЕС



ПЕРВЫЕ ШАГИ, ИЛИ КАК НЕ ЗАБЛУДИТЬСЯ В ЛАБИРИНТАХ ЗАКОНОДАТЕЛЬСТВА



### ПОРТАЛ БИЗНЕС-НАВИГАТОРА МСП

- ▶ Бесплатный ресурс Корпорации МСП для предпринимателей
- ▶ Поможет выбрать бизнес, рассчитать бизнес-план, найти помещение в аренду или в собственность, подобрать поставщиков, узнать о мерах поддержки, организовать продвижение своей компании в сети «Интернет»



## ЛИЧНЫЙ КАБИНЕТ ИНДИВИДУАЛЬНОГО ПРЕДПРИНИМАТЕЛЯ

Внимание! Если у Вас неожиданно пропала возможность установления защищенного соединения с "Личным кабинетом индивидуального предпринимателя" - воспользуйтесь рекомендациями.

Пошаговая инструкция предоставления доступа к сервису "Личный кабинет индивидуального предпринимателя" с помощью КСКПЭП:

### 1 Получите квалифицированный сертификат ключа проверки электронной подписи (далее КСКПЭП).

- Необходимо получить КСКПЭП в удостоверяющем центре, аккредитованном Минкомсвязи России (Перечень удостоверяющих центров) в соответствии с требованиями Федерального закона от 06.04.2011 № 63-ФЗ.
- Могут быть использованы КСКПЭП, выданные для представления налоговой и бухгалтерской отчетности по телекоммуникационным каналам связи.

### 2 Подключите носитель ключа электронной подписи к компьютеру.

### 3 Выполните проверку условий подключения к "Личному кабинету индивидуального предпринимателя".

### 4 Перейдите по ссылке в "Личный кабинет индивидуального предпринимателя".

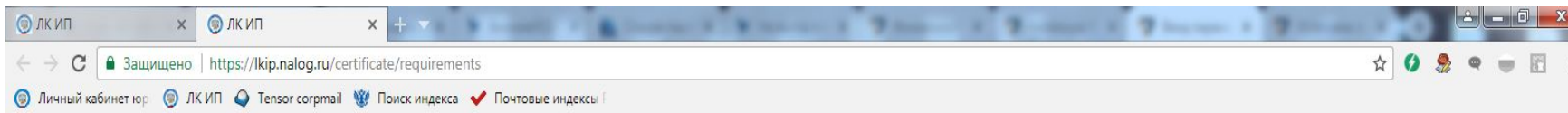
### Документы

Скачать Рекомендации для плательщика по работе с "Личным кабинетом индивидуального предпринимателя"

Скачать Руководство пользователя по работе с "Личным кабинетом индивидуального предпринимателя"

Руководство по установке и настройке программного обеспечения для работы с электронной подписью на портале "Личный кабинет индивидуального предпринимателя"





## Пошаговая инструкция

1

### Проверьте установленное на Вашем компьютере программное обеспечение:

- Операционная система Windows 7 с пакетом обновления 1 (SP1) и выше, Mac OS OS X 10.13 или выше;
- Криптопровайдер с поддержкой алгоритмов шифрования ГОСТ 34.10-2001, ГОСТ 28147-89, ГОСТ Р 34.11-2012 (например, сертифицированная версия КриптоПро CSP 4.0 R3). Для операционной системы Mac OS X 10.13 или выше рекомендуется использовать сертифицированную версию КриптоПро CSP 4.0 R3 для Mac OS X (со встроенным КриптоПро Fox с поддержкой TLS на ГОСТ). Скачать указанные сертифицированные версии КриптоПро CSP 4.0 R3 можно с [официального сайта](#).
- [Браузер](#) с поддержкой шифрования защищенных соединений по ГОСТ 34.10-2001, ГОСТ 28147-89, ГОСТ Р 34.11-2012
- Программный компонент для работы с электронной подписью с использованием Web-браузера(Крипто ПРО ЭЦП browser plug-in версии 2.0 и выше можно скачать по [ссылке](#))
- Набор драйверов и дополнительных утилит для работы с электронными ключами eToken PKI Client 5.1 SP1 ([скачать](#));

2

### Установите сертификаты ключей проверки электронной подписи:

- Сертификат «Головного Удостоверяющего Центра» ([скачать](#)) в хранилище сертификатов «Доверенные корневые центры»;
- Сертификат удостоверяющего центра Минкомсвязи ([скачать](#)) в хранилище сертификатов «Доверенные корневые центры»;
- Цепочку КСКПЭП, начиная от КСКПЭП УЦ, непосредственно выдавшего юридическому лицу его КСКПЭП, и до корневого КСКПЭП, последнего в цепочке сертификатов, установить в соответствующие хранилища: Самоподписанный (поле "Кому выдан" совпадает с полем "Кем выдан") квалифицированный сертификат ключа проверки электронной подписи (КСКПЭП) удостоверяющего центра, - в хранилище сертификатов "Доверенные корневые центры"; Остальные сертификаты цепочки - в хранилище сертификатов "Промежуточные центры сертификации";
- КСКПЭП, выданный индивидуальному предпринимателю удостоверяющим центром, аккредитованным в соответствии с требованиями Федерального закона № 63-ФЗ, - в хранилище сертификатов "Личные".

Скачать сертификаты удостоверяющих центров Минкомсвязи "Головной удостоверяющий центр", "УЦ 1 ИС ГУЦ", "УЦ 2 ИС ГУЦ"

3

### Выполните дополнительные настройки:

- Установить узлы <https://lkip.nalog.ru> и <https://lkipgost.nalog.ru> в зону надежных узлов;
- Порт 443 должен быть открыт для отправки и приема данных из сети Интернет.



хранилище сертификатов "Промежуточные центры сертификации";

- КСКПЭП, выданный индивидуальному предпринимателю удостоверяющим центром, аккредитованным в соответствии с требованиями Федерального закона № 63-ФЗ, - в хранилище сертификатов "Личные".

Скачать сертификаты удостоверяющих центров Минкомсвязи "Головной удостоверяющий центр", "УЦ 1 ИС ГУЦ", "УЦ 2 ИС ГУЦ"

### 3 Выполните дополнительные настройки:

- Установить узлы <https://lkip.nalog.ru> и <https://lkipgost.nalog.ru> в зону надежных узлов;
- Порт 443 должен быть открыт для отправки и приема данных из сети Интернет.

[Скачать подробную инструкцию по установке и настройке ПО](#)

Начать проверку



- ? Операционная система Microsoft Windows 7 или выше, либо Mac OS X 10.13 или выше.
- ? Браузер с поддержкой шифрования защищенных соединений по ГОСТ 34.10-2001, ГОСТ 28147-89, ГОСТ Р 34.11-2012
- ? В интернет обозревателе включена поддержка cookies.
- ? Установлен программный компонент для работы с электронной подписью с использованием Web-браузера.
- ? Установлены сертификат Головного Удостоверяющего Центра и сертификат удостоверяющего центра Минкомсвязи в хранилище сертификатов «Доверенные корневые центры».
- ? В хранилище сертификатов "Личные" установлен КСКПЭП, выданный индивидуальному предпринимателю удостоверяющим центром, и успешно создана электронная подпись с использованием КСКПЭП индивидуального предпринимателя.
- ? Проверка защищенного соединения с сервером Личного кабинета индивидуального предпринимателя.

Рекомендации для плательщиков по работе с "Личным кабинетом индивидуального предпринимателя"

Техническая поддержка  
Часто задаваемые вопросы

© 2013-2019 ФНС России  
Все права защищены и охраняются законом.

хранилище сертификатов "Промежуточные центры сертификации";

- КСКПЭП, выданный индивидуальному предпринимателю удостоверяющим центром, аккредитованным в соответствии с требованиями Федерального закона № 63-ФЗ, - в хранилище сертификатов "Личные".

Скачать сертификаты удостоверяющих центров Минкомсвязи "Головной удостоверяющий центр", "УЦ 1 ИС ГУЦ", "УЦ 2 ИС ГУЦ"

### 3 Выполните дополнительные настройки:

- Установить узлы <https://kip.nalog.ru> и <https://kipgost.nalog.ru> в зону надежных узлов;
- Порт 443 должен быть открыт для отправки и приема данных из сети Интернет.

[Скачать подробную инструкцию по установке и настройке ПО](#)

Начать проверку

- ✓ Операционная система Microsoft Windows 7 или выше, либо Mac OS X 10.13 или выше.
- ✓ Браузер с поддержкой шифрования защищенных соединений по ГОСТ 34.10-2001, ГОСТ 28147-89, ГОСТ Р 34.11-2012
- ✓ В интернет обозревателе включена поддержка cookies.
- ✓ Установлен программный компонент для работы с электронной подписью с использованием Web-браузера.
- ✓ Установлены [сертификат Головного Удостоверяющего Центра](#) и [сертификат удостоверяющего центра Минкомсвязи](#) в хранилище сертификатов «Доверенные корневые центры».
- ✓ В хранилище сертификатов "Личные" установлен КСКПЭП, выданный индивидуальному предпринимателю удостоверяющим центром, и успешно создана электронная подпись с использованием КСКПЭП индивидуального предпринимателя.
- ✓ Проверка защищенного соединения с сервером Личного кабинета индивидуального предпринимателя.

Войти в личный кабинет



# ФЕДЕРАЛЬНАЯ НАЛОГОВАЯ СЛУЖБА

Личный кабинет индивидуального предпринимателя

ОГРНИП: [blurred]  
ИНН: [blurred]

## Уважаемый пользователь!

В связи с проведением технологических работ возможна нестабильная работа сервиса. Федеральная налоговая служба приносит извинения за доставленные неудобства.

[Скачать график проведения технологических работ Личного кабинета индивидуального предпринимателя \(обновлено 26.12.2018\)](#)

### Мой профиль

### Моя почта



Обратиться в налоговый орган



Поданные заявления  
Заявлений, всего  
Получено ответов всего 1 / из них не прочитано 0



Уведомления от налогового органа:  
Всего уведомлений 0 / из них не прочитано 0

### Мои кассы

Кассы отсутствуют.

Зарегистрируйте контрольно-кассовую технику прямо сейчас нажав ["Зарегистрировать ККТ"](#)

**ВСЕ КАССЫ**

### Мои налоги, страховые взносы

Задолженность, руб    Переплата, руб    Невыясненные, руб



## ЗАЯВЛЕНИЕ НА РЕГИСТРАЦИЮ ККТ

1

### Подготовка заявления

Для формирования заявления на регистрацию ККТ Вам необходимо заполнить обязательные поля заявления, потом нажать на кнопку "подписать и отправить" для отправки заявления в налоговый орган.

#### Выберите адрес установки ККТ

(Скачать справку по вводу адреса)

Адрес установки (применения) ККТ:\*

! Это поле обязательно для заполнения

Наименование места установки ККТ:\*

! Это поле обязательно для заполнения

#### Выберите модели Ваших ККТ и ФН

Модель ККТ\*

Выбрать модель ККТ

#### Сведения об использовании ККТ

- [ККТ предназначена для работы исключительно в автономном режиме](#)
- ККТ используется при приеме денежных средств при реализации лотерейных билетов, электронных лотерейных билетов, приеме лотерейных ставок и выплате денежных средств в виде выигрыша при осуществлении деятельности по организации и проведению лотерей
- ККТ используется при приеме ставок и выплате денежных средств в виде выигрыша при осуществлении деятельности по организации и проведению азартных игр
- ККТ используется при осуществлении деятельности банковского платежного агента (субагента)
- ККТ входит в состав автоматического устройства для расчетов
- ККТ используется для расчетов в информационно-телекоммуникационной сети «Интернет»

- ККТ входит в состав автоматического устройства для расчетов
- ККТ используется для расчетов в информационно-телекоммуникационной сети «Интернет»
- ККТ используется для розвозной и (или) разносной торговли (оказание услуг, выполнения работ)
- ККТ применяется только при оказании услуг (в случае регистрации автоматизированной системы для бланков строгой отчетности)
- ККТ используется при продаже подакцизных товаров
- ККТ используется при осуществлении деятельности платежного агента/субагента

**Выберите Ваш ОФД**

Оператор фискальных данных\*: Общество с ограниченной ответственностью «Компания «Тензор»

ИНН оператора фискальных данных: 7605016030

Ваше мнение

**2**

**Формирование и отправка**

Перед отправкой заявления в налоговый орган убедитесь в корректности информации, заполненной на шаге 1. Отправить заявление в налоговый орган можно, нажав на кнопку "Подписать и отправить".

[Просмотреть](#) [Подписать и отправить](#)



**3**

**Получение отклика от налогового органа**

После отправки заявления, информация о ходе рассмотрения отобразится на странице "Информация о документах, направленных в налоговый орган". После получения ответа от налогового органа на странице "Контрольно-кассовая техника" отобразится регистрируемая ККТ.

билетов, приеме лотерейных ставок и выплате денежных средств в виде выигрыша при осуществлении деятельности по организации и проведению лотерей


- ККТ используется при приеме ставок и выплате денежных средств в виде выигрыша при осуществлении деятельности по организации и проведению азартных игр
- ККТ используется при осуществлении деятельности банковского платежного агента (субагента)
- ККТ входит в состав автоматического устройства для расчетов
- ККТ используется для расчетов в информационно-телекоммуникационной сети «Интернет»
- ККТ используется для развозной и (или) разносной торговли (оказание услуг, выполнения работ)
- ККТ применяется только при оказании услуг (в случае регистрации автоматизированной системы для бланков строгой отчетности)
- ККТ используется для приема платежей от физических лиц
- ККТ используется для приема платежей от юридических лиц

Выберите Ваш тип ККТ

Специальный код оператора фискальных данных

ИНН оператора фискальных данных

### Информация

 Заявление на регистрацию ККТ успешно отправлено.

После отправки заявления, информация о ходе рассмотрения отобразится на странице ["Информация о документах, направленных в налоговый орган"](#). После получения ответа от налогового органа на странице "Контрольно-кассовая техника" отобразится регистрируемая ККТ.

Ок

## 2

### Формирование и отправка

Перед отправкой заявления в налоговый орган убедитесь в корректности информации, заполненной на шаге 1. Отправить заявление в налоговый орган можно, нажав на кнопку "Подписать и отправить".


[Просмотреть](#) [Подписать и отправить](#)

## 3

### Получение отклика от налогового органа

После отправки заявления, информация о ходе рассмотрения отобразится на странице "Информация о документах, направленных в налоговый орган". После получения ответа от налогового органа на странице "Контрольно-кассовая техника" отобразится регистрируемая ККТ.

фискальных данных: при этом данные о старом парке ККТ отображаться не будут

 Уважаемый пользователь контрольно-кассовой техники!  
 Обращаем внимание, что с 01.01.2019 формат фискальных документов версии 1.0 утрачивает силу, налогоплательщики с 01.01.2019 будут обязаны использовать в контрольно-кассовой технике форматы фискальных документов версий 1.05 или 1.1.  
 В этой связи, во избежание снятия с регистрационного учета экземпляров контрольно-кассовой техники, работающих по формату фискальных документов 1.0 с 01.01.2019, сообщаем о необходимости заблаговременной проверки поддерживаемых вашей контрольно-кассовой техникой форматов фискальных документов. [Подробнее](#)

Зарегистрировать ККТ ▾

Фильтры ▾

	Дата регистра... ККТ в ...	Адрес места установки	Регистрационный номер	Модель	Срок окончания действия ФН	Оператор фискальных данных	Состояние
<input checked="" type="checkbox"/>		11-Республика Коми, р-н Усть-Цилемский, 169480, с Усть-	0003; 3483	ШТРИХ-ON-LINE версия 001		Общество с ограниченной ответственн... «Компания «Тензор»	Присвоен Регистрационный номер ККТ Требуются документы ФН: НЕТ

Страница 1 из 1 | Всего записей 1 / Записей на странице 1-1 Поместить на страницу: 5 ▾

Ваше мнение



Уважаемые налогоплательщики! Обращаем внимание, что с помощью кабинета контрольно-кассовой техники вы можете зарегистрировать только новые модели ККТ, осуществляющие передачу данных в ФНС России через операторов фискальных данных. При этом данные о старом парке ККТ отображаться не будут.

Уважаем  
Обращае  
01.01.20  
1.1  
В этой с  
формату  
поддерж

### ШТРИХ-ON-LINE, №023 [barcode] 07



**Обратите внимание!** Для завершения регистрации ККТ необходимо передать сведения Отчета о регистрации. Для этого нажмите на кнопку "Завершить регистрацию".

Состояние  Присвоен Регистрационный номер ККТ

Дата регистрации в налоговом органе

-

Адрес установки (применения) ККТ

11-Республика Коми, р-н Усть-Цилемский, 169480, с Усть-Цильме [barcode]

Регистрационный номер модели (РН ККТ)

00031 [barcode] 3483

Модель ККТ

ШТРИХ-ON-LINE, № 023 [barcode] 07

Модель ФН

Шифровальное (криптографическое) средство защиты фискальных данных фискальный накопитель «ФН-1.1» исполнение Эв36-2, № 92 [barcode] 76

Налоговый орган

9965 - Межрегиональная инспекция ФНС России по централизованной обработке данных

Офд

Общество с ограниченной ответственностью «Компания «Тензор» sbis.ru ИНН: 7605016030

[Завершить регистрацию](#)



Уважаемые налогоплательщики! Обращаем внимание, что с помощью кабинета контрольно-кассовой техники вы можете зарегистрировать только новые модели ККТ, осуществляющие передачу данных в ФНС России через операторов фискальных данных. При этом данные о старой парке ККТ отображаться не будут

### ШТРИХ-ON-LINE, №0236140004042107

Уважаем...  
Обращае...  
01.01.201...  
1.1.  
В этой са...  
формату...  
поддержк...

#### Отчет о регистрации по модели ШТРИХ-ON-LINE № 0236 [redacted] 07

Осталось **20** попыток ввести сведения отчета о регистрации!

Регистрационный номер ККТ: 0003 [redacted] 3483

Дата, время получения фискального признака\*:

Номер фискального документа\*:

Фискальный признак\*:

**Подписать и отправить**

Модель ФН...  
цифровальное (криптографическое) средство защиты фискальных...  
фискальный накопитель «ФН-1.1» исполнение Эв36-2, №  
92834... 900157076

Налоговый орган: 9965 - Межрегиональная инспекция ФНС России по  
централизованной обработке данных

ОФД: Общество с ограниченной ответственностью «Компания «Тензор»  
sbis.ru ИНН: 7605016030

Завершить регистрацию



Уважаемые налогоплательщики! Обращаем внимание, что с помощью кабинета контрольно-кассовой техники вы можете зарегистрировать только новые модели ККТ, осуществляющие передачу данных в ФНС России через операторов фискальных данных. При этом данные о старом парке ККТ отображаться не будут



Уважаемый пользователь контрольно-кассовой техники! Обращаем внимание, что с 01.01.2019 формат фискальных документов версии 1.0 утрачивает силу, налогоплательщики с 01.01.2019 будут обязаны использовать в контрольно-кассовой технике форматы фискальных документов версий 1.05 или 1.1. В этой связи, во избежание снятия с регистрационного учета экземпляров контрольно-кассовой техники, работающих по формату фискальных документов 1.0 с 01.01.2019, сообщаем о необходимости заблаговременной проверки поддерживаемых вашей контрольно-кассовой техникой форматов фискальных документов. [Подробнее](#)

Зарегистрировать ККТ

Фильтры

Дата регистра... ККТ в ...	Адрес места установки	Регистрационный номер	Модель	Срок окончания действия ФН	Оператор фискальных данных	Состояние
15.03.2019	11-Республика Коми, р-н Усть-Цилемский, 169480, с Усть-Цильма	0003 3483	ШТРИХ-ON-LINE	15.03.2022	Общество с ограниченной ответствен... «Компания «Тензор»	ККТ зарегистрирована Требуются документы ФН: НЕТ

Всего записей 1 / Записей на странице 1-1 Поместить на страницу: 5

Ваше мнение

**Спасибо за внимание!**