

БЕЗОПАСНОСТЬ НА ЛИЧНОМ И ОБЩЕСТВЕННОМ ТРАНСПОРТЕ



Обеспечение безопасности дорожного движения



Справочная информация

- Современный транспорт – зона повышенной опасности. Под колёсами машин ежегодно в дорожно-транспортных происшествиях погибает в нашей стране около 40000 человек, из них каждый десятый – ребёнок!
- Поэтому нужно знать и соблюдать правила дорожного движения!



По месту движения транспорт бывает:

- Наземный
- Водный
- Воздушный
- Подземный



ПО НАЗНАЧЕНИЮ ТРАНСПОРТ :

- Пассажирский, грузовой, специальный.



ПО ПРИНАДЛЕЖНОСТИ:

- Личный и общественный.

Правила безопасного поведения на транспорте

- При ожидании автобуса (трамвая, троллейбуса) на остановке не приближайтесь к транспорту ближе, чем на 0,5 м;
- Когда машина (автобус, троллейбус) подходит к остановке, не спешите встать в первом ряду;
- Войдя в транспорт, не задерживайтесь на подножке, проходите в салон;





- При пользовании общественным (и других видов владения) транспортом не высовывайтесь из окна и держитесь за поручни;
- Уступайте место тем, кому трудно стоять.
- Не мешай пассажирам выходить из автобуса!



○ **НЕЛЬЗЯ:**

- **Отвлекать водителя во время движения.**
- **Разговаривать во время вождения любого вида транспорта по телефону!**
- **ГРОМКО РАЗГОВАРИВАТЬ, КРИЧАТЬ!**

○ **ПОМНИ:**


- **НЕ РАСПОЛАГАЙСЯ ВОЗЛЕ ВЫХОДА**
- **ЕСЛИ УВИДЕЛ БЕСХОЗНУЮ СУМКУ ИЛИ ПАКЕТ – СООБЩИ ВЗРОСЛЫМ ИЛИ КОНДУКТОРУ!**
- **НЕОБХОДИМО ПОЛЬЗОВАТЬСЯ РЕМНЯМИ БЕЗОПАСНОСТИ**



- Выйдя из транспорта на тротуар, дождитесь, когда автобус, троллейбус или трамвай отъедет, и только после этого начинайте переход улицы;
- Не заходи за линию безопасности у края пассажирской платформы;
- Ожидая поезда в метро, не подходите к краю платформы, находитесь за предупредительной полосой;
- Будьте особенно внимательны, выходя из последних дверей последнего вагона поезда метро.



- **Никогда не садитесь на ступени движущегося эскалатора;**
- **Если вы спешите, двигайтесь по эскалатору спокойно, держась за поручни;**
- **Пользуясь эскалатором, стойте справа, держась за поручни;**



Меры безопасности на железнодорожном транспорте


- Не открывать при движении поезда наружные двери;
- Нельзя высовываться из окон;
- Надо тщательно укладывать свой багаж на верхних полках, при этом хорошо зафиксировать его на случай возможного падения при экстренном торможении или аварии;
- Дети, а так же пассажиры верхних полок во время сна фиксируются специальными ремнями для из безопасного

п



НАДО ПОМНИТЬ:

- ⦿ Не срывать без необходимости стоп-кран. Даже при пожаре нельзя останавливать поезд на мосту, в туннеле и других местах, где может осложниться эвакуация;
- ⦿ При крушении или экстренном торможении самое важное – закрепиться, чтобы при падении избежать травм;
- ⦿ Переходить железнодорожные пути только в местах, безопасных для перехода, – по подземному туннелю, надземному мостику или по служебным и специальным переходам, где проложены шпалы или железобетонные плитки, в других местах не положено и опасно – ваша нога может быть зажата между рельсами в месте стрелочного автоматического перевода.



Особенности поведения в авиационном транспорте

- Изучить памятки, прослушать инструкции экипажа;
- Застегнуть ремень, подогнав его под свою фигуру;
- При разгерметизации самолета немедленно надеть кислородную маску, помочь сделать это соседям.
- **Сразу после остановки самолета в случае вынужденной посадки следует:**
 - 1) покинуть самолет через основной или аварийный выходы;
 - 2) отбежать от самолета;
 - 3) оказать первую медицинскую помощь пострадавшим пассажирам;
 - 4) оборудовать временное убежище из обломков самолета, веток, снега;
 - 5) собрать в одно место воду, еду, теплые вещи;

Меры безопасности на речном и морском транспорте

- Ступая на борт судна речного или морского типа, пассажир полностью подчиняется власти и командам капитана (касающихся пассажиров), а также помощников капитана.



Обязанности пассажира на борту судна:

- 1) разобраться, как пользоваться спасательными и противопожарными средствами и где они на судне находятся (в ящиках, на стенках, в шкафах кают), ознакомиться с судовыми памятками для пассажира;
- 2) при возникновении чрезвычайной ситуации точно выполнять указания капитана, его помощников и экипажа судна;
- 3) при эвакуации в первую очередь борт судна покидают женщины, дети, раненые и старые люди;
- 4) немедленно бросить спасательный круг, если человек упал за борт.

**Когда пассажир
соблюдает правила –
он в безопасности!**

